



Rijksinstituut voor Volksgezondheid
en Milieu
Ministerie van Volksgezondheid,
Welzijn en Sport

Epidemiologische situatie van SARS-CoV-2 in GGD Haaglanden

Rijksinstituut voor Volksgezondheid en Milieu - RIVM
30 augustus 2021, 10:00

Samenvatting

Tot en met 30 augustus 2021 10:00 uur zijn er door GGD Haaglanden in totaal 128875 personen positief voor SARS-CoV-2 gemeld aan het RIVM. Tot nu toe zijn 2711 van de gemelde patiënten opgenomen in het ziekenhuis en 1051 mensen overleden.

Van het totaal aantal personen met een positieve SARS-CoV-2 testuitslag die door de GGD Haaglanden is gemeld zijn 99.3% woonachtig in regio GGD Haaglanden en 0.7% in andere GGD regio's. In deze pdf zijn alle meldingen meegenomen die door GGD Haaglanden zijn gemeld ongeacht woonlocatie.

Een overzicht van de COVID-19 situatie op landelijk niveau is [hier](#) te vinden.

Uitleg over surveillance van COVID-19 in Nederland

Door middel van surveillance houdt het RIVM zicht op de verspreiding van SARS-CoV-2 in Nederland. Via een samenwerking tussen artsen, laboratoria en de GGD'en wordt informatie verzameld over personen met een positieve SARS-CoV-2 testuitslag. Sinds het begin van de COVID-19 epidemie in Nederland is het testbeleid geleidelijk veranderd. Het huidige testbeleid is hier te vinden. Vanaf 1 december 2020 kunnen ook mensen zonder klachten zich laten testen als zij risico hebben gelopen op een besmetting. Ook is het vanaf 31 maart 2021 mogelijk een zelftest te doen. Deze test wordt aangeraden voor mensen zonder klachten om periodiek (preventief) te testen wanneer dit voor school of werk vereist is. Ook bij terugkomst van vakantie wordt het afnemen van een zelftest aangeraden. Bij een positieve uitslag is een confirmatietest bij de GGD vereist. Toch is het aannemelijk dat niet alle met SARS-CoV-2 besmette personen daadwerkelijk getest worden. De werkelijke aantallen in Nederland zijn daarom waarschijnlijk hoger dan de aantallen die hier genoemd worden. Aan het RIVM wordt niet gemeld wie hersteld is van een SARS-CoV-2 infectie.

Niet van alle positief geteste personen die gemeld worden aan de GGD is bekend of ze zijn opgenomen in het ziekenhuis of zijn overleden. Dit komt doordat er geen meldingsplicht is voor ziekenhuisopnames of overlijden bij personen met een positieve SARS-CoV-2 testuitslag. De hier gepresenteerde opname- en sterftecijfers betreffen daarom een onderrapportage, en zijn weergegeven in grijs (in tabellen) of in lichtere kleuren (in grafieken). De Stichting NICE rapporteert dagelijks het aantal patiënten met COVID-19 dat opgenomen is in het ziekenhuis en het aantal daarvan dat is opgenomen op de intensive care. Deze aantallen zijn meer compleet en worden ook weergegeven in deze rapportage. De stichting NICE registreert niet of iemand vanwege COVID-19 ziekte is opgenomen of om een andere reden.

Open data

De volgende bestanden met data over SARS-CoV-2 en COVID-19 zijn openbaar beschikbaar:

- Cumulatieve aantallen per gemeente per dag, van het aantal personen met een positieve testuitslag voor SARS-CoV-2, in het ziekenhuis opgenomen COVID-19 patiënten en overleden patiënten positief voor SARS-CoV-2 gemeld bij de GGD ten tijde van publicatie.
- Aantal in het ziekenhuis opgenomen COVID-19 patiënten per gemeente per dag, volgens NICE registratie.
- Karakteristieken van elke voor SARS-CoV-2 positief geteste persoon in Nederland.
- Aantallen GGD-meldingen van SARS-CoV-2 in gehandicaptenzorginstellingen naar veiligheidsregio, per datum.
- Aantallen GGD-meldingen van SARS-CoV-2 in personen van 70 jaar en ouder woonachtig buiten een instelling naar veiligheidsregio, per datum.

-
- Aantallen GGD-meldingen van SARS-CoV-2 in verpleeghuizen naar veiligheidsregio, per datum.
 - Aantallen GGD-meldingen van SARS-CoV-2 per gemeente, per publicatiedatum.
 - Het reproductiegetal van SARS-CoV-2.
 - Aantal besmettelijke personen per dag.
 - De Nationale SARS-CoV-2 afvalwatersurveillance.

Dit document is vertrouwelijk en verdere verspreiding valt onder de verantwoordelijkheid van de GGD. Door eventuele kleine aantallen kunnen personen mogelijk herleidbaar zijn.

Vertrouwelijk

Inhoudsopgave

	Pagina
1 Samenvatting COVID-19 meldingen van de GGD Haaglanden vanaf 27 februari 2020	4
2 COVID-19 meldingen aan de GGD Haaglanden vanaf 7 juni 2021	5
3 Top vijf gemeenten in de afgelopen week	7
4 Leeftijdsverdeling en man-vrouwverdeling van bij de GGD Haaglanden positief op SARS-CoV-2 geteste personen	9
5 Reishistorie van bij de GGD Haaglanden positief op SARS-CoV-2 geteste personen vanaf 7 juni 2021 en in de afgelopen week	11
6 Uitgevoerde werkzaamheden van bij de GGD Haaglanden gemelde personen met een positieve testuitslag voor COVID-19 vanaf 10 juni 2021 en in de afgelopen week	13
7 COVID-19 ziekenhuisopnames en opnames op de intensive care gerapporteerd door de Stichting NICE	14
8 Bron- en contactonderzoek van SARS-CoV-2 meldingen aan de GGD Haaglanden	16
8.1 Brononderzoek: Setting van mogelijke besmetting van personen met een positieve testuitslag voor SARS-CoV-2 vanaf 7 juni 2021 en in de afgelopen week	16
8.2 Bron- en contactonderzoek van SARS-CoV-2 meldingen aan de GGD Haaglanden	18
9 Surveillance van SARS-CoV-2 in verpleeghuizen, woonzorgcentra en gehandicaptenzorginstellingen vanaf 7 juni 2021	23
10 SARS-CoV-2 testen afgenomen door de GGD Haaglanden vanaf 7 juni 2021	24
11 Vergelijking met landelijke situatie	31

Klik op de titel om naar het betreffende hoofdstuk in het document te gaan.

1 Samenvatting COVID-19 meldingen van de GGD Haaglanden vanaf 27 februari 2020

Tabel 1: Aantal door de GGD gemelde personen positief voor SARS-CoV-2, aantal in het ziekenhuis opgenomen COVID-19 patiënten gemeld door de GGD en aantal overleden personen positief voor SARS-CoV-2 gemeld door de GGD^{1,2}

Gezondheidsstatus	Totaal	%	Meldingen afgelopen week ³	Gecorrigeerd ⁴	Verskil met vorige week ⁵
Totaal gemeld	128875		1466	-7	1459
Ziekenhuisopname	2711	2.1	23	0	23
Overleden	1051	0.8	3	0	3

¹ Sinds 1 december 2020 kunnen naast mensen met klachten ook mensen zonder klachten zich laten testen als zij risico hebben gelopen op een besmetting. Ook is het vanaf 31 maart 2021 mogelijk een zelftest te doen. Deze test wordt aangeraden voor mensen zonder klachten om periodiek (preventief) te testen wanneer dit voor school of werk vereist is. Ook bij terugkomst van vakantie wordt het afnemen van een zelftest aangeraden. Bij een positieve uitslag is een confirmatietest bij de GGD vereist. Toch is het aannemelijk dat niet alle met SARS-CoV-2 besmette personen daadwerkelijk getest worden. De werkelijke aantallen in Nederland zijn daarom waarschijnlijk hoger dan de aantallen die hier genoemd worden. Het werkelijke aantal COVID-19 patiënten opgenomen in het ziekenhuis of overleden is hoger dan het aantal opgenomen of overleden patiënten gemeld in de surveillance. Dit komt doordat er geen meldingsplicht geldt voor ziekenhuisopname door of overlijden aan COVID-19. De hier gepresenteerde opname- en sterftecijfers betreffen daarom een onderrapportage, en zijn weergegeven in grijs. Aan het RIVM wordt niet gemeld wie hersteld is.

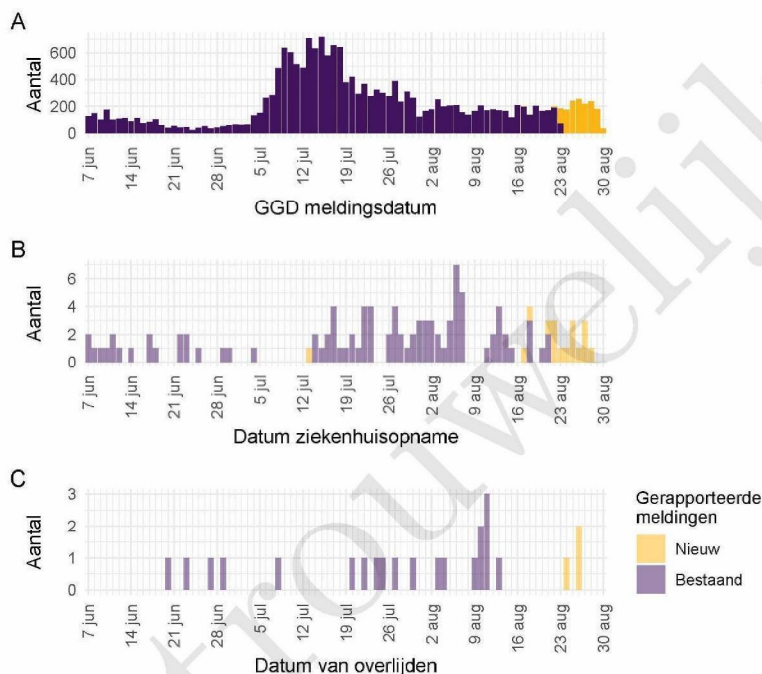
² Voor 33 sterfgevallen is aangegeven dat COVID-19 niet de directe oorzaak van overlijden is.

³ Meldingen die tussen 23 augustus 2021 10:01 en 30 augustus 2021 10:00 aan het RIVM zijn gedaan. Dit betreft het aantal meldingen, opnames en overlijdens die in de afgelopen week nieuw aan het RIVM zijn gerapporteerd. Datum van melding aan de GGD, ziekenhuisopname of overlijden kan echter in een andere week vallen. Bij de meeste overige tabellen en figuren in dit rapport wordt de datum van melding, ziekenhuisopname of overlijden gebruikt. Deze cijfers zijn dus niet hetzelfde.

⁴ Meldingen die gewist of herzien zijn tussen 23 augustus 2021 10:01 en 30 augustus 2021 10:00. Behalve dat er nieuwe meldingen worden ontvangen, worden eerdere meldingen soms aangepast; de aantallen meldingen per week kunnen daardoor variëren.

⁵ Het verschil tussen de cumulatieve meldingen t/m 30 augustus 2021 10:00 ten opzichte van 23 augustus 2021 10:00.

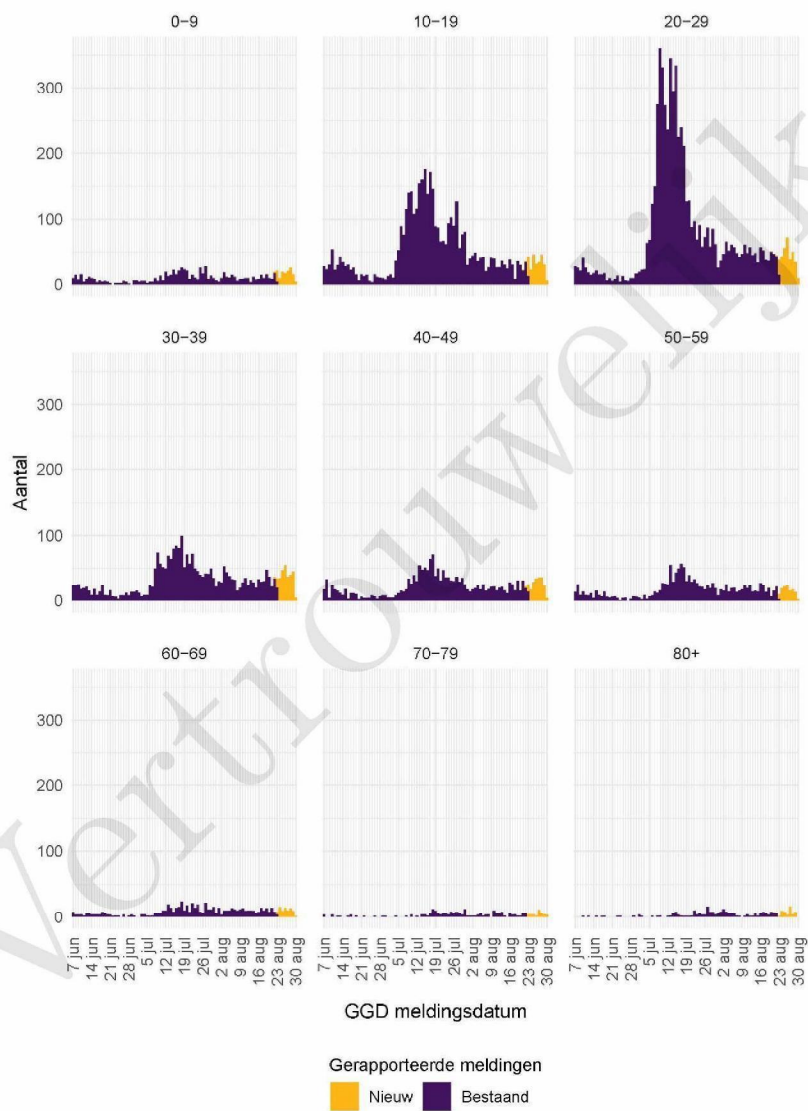
2 COVID-19 meldingen aan de GGD Haaglanden vanaf 7 juni 2021



Figuur 1: Aantal aan de GGD gemelde SARS-CoV-2 personen positief voor SARS-CoV-2 vanaf 7 juni 2021¹. (A) Aantal aan de GGD gemelde personen positief voor SARS-CoV-2, naar meldingsdatum. (B) Aantal aan de GGD gemelde in het ziekenhuis opgenomen COVID-19 patiënten, naar datum van ziekenhuisopname. (C) Aantal aan de GGD gemelde overleden personen positief voor SARS-CoV-2, naar datum van overlijden.

¹ Meldingen aan het RIVM van 7 juni 2021 t/m 23 augustus 2021 10:00 uur zijn in deze grafieken weergegeven in paars. Meldingen van 23 augustus 2021 10:01 uur t/m 30 augustus 2021 10:00 uur zijn weergegeven in geel. Sinds 1 juni 2020 kan iedereen zich met klachten laten testen. Vanaf 1 december 2020 kunnen ook mensen zonder klachten zich laten testen als zij risico hebben gelopen op een besmetting. Toch is het aannemelijk dat niet alle met SARS-CoV-2 besmette personen daadwerkelijk getest worden. De werkelijke aantallen zijn daarom waarschijnlijk hoger dan de aantallen die hier weergegeven worden. Van 1 patiënt(en) is de datum van opname en/of de datum van overlijden niet bekend. Deze kunnen daarom niet worden weergegeven in deze figuren. Er geldt geen meldingsplicht voor ziekenhuisopname door of overlijden aan COVID-19. De hier gepresenteerde cijfers betreffen daarom een onderrapportage en zijn in figuur B en C weergegeven in lichtere kleuren. Een leeg figuur betekent dat er in de betreffende periode geen meldingen waren.

2 COVID-19 MELDINGEN AAN DE GGD HAAGLANDEN VANAF 7 JUNI 2021



Figuur 2: Aantal aan de GGD gemelde SARS-CoV-2 personen vanaf 7 juni 2021, per leeftijdsgroep. Een leeg figuur betekent dat er in de betreffende periode geen meldingen waren.

3 Top vijf gemeenten in de afgelopen week

In de afgelopen week zijn binnen de veiligheidsregio('s) van GGD Haaglanden het grootste aantal GGD-meldingen ontvangen van personen positief voor SARS-CoV-2 die woonachtig zijn in de onderstaande gemeentes. Dit kunnen dus ook meldingen betreffen van personen die bij een teststraat in een andere GGD-regio zijn getest.

Tabel 2: De vijf gemeenten met het grootste aantal aan de GGD gemelde COVID-19 patiënten in de afgelopen week naar aantal meldingen per 100.000 ^{1,2}.

GGD	Gemeente	Aantal meldingen per 100.000	Aantal meldingen	Populatie
GGD Haaglanden	's-Gravenhage	157.0	861	548320
GGD Haaglanden	Rijswijk	137.6	76	55220
GGD Haaglanden	Zoetermeer	119.7	150	125267
GGD Haaglanden	Delft	118.7	123	103581
GGD Haaglanden	Pijnacker-Nootdorp	104.2	58	55674

¹ Betreft het aantal personen positief voor SARS-CoV-2 met een datum van melding aan de GGD, in de periode van 23 augustus 2021 10:01 t/m 30 augustus 2021 10:00 uur.

² Sinds 1 december 2020 kunnen naast mensen met klachten ook mensen zonder klachten zich laten testen als zij risico hebben gelopen op een besmetting. Ook is het vanaf 31 maart 2021 mogelijk een zelftest te doen. Deze test wordt aangeraden voor mensen zonder klachten om periodiek (preventief) te testen wanneer dit voor school of werk vereist is. Ook bij terugkomst van vakantie wordt het afnemen van een zelftest aangeraden. Bij een positieve uitslag is een confirmatietest bij de GGD vereist. Toch is het aannemelijk dat niet alle personen positief voor SARS-CoV-2 getest worden. De werkelijke aantallen zijn daarom waarschijnlijk hoger dan de aantallen die hier genoemd worden.

3 TOP VIJF GEMEENTEN IN DE AFGELOPEN WEEK

Tabel 3: De vijf gemeenten met absoluut het grootste aantal aan de GGD gemelde COVID-19 patiënten in de afgelopen week ^{1,2}.

GGD	Gemeente	Aantal meldingen per 100.000	Aantal meldingen	Populatie
GGD Haaglanden	's-Gravenhage	157.0	861	548320
GGD Haaglanden	Zoetermeer	119.7	150	125267
GGD Haaglanden	Delft	118.7	123	103581
GGD Haaglanden	Westland	92.5	103	111382
GGD Haaglanden	Rijswijk	137.6	76	55220

¹ Betreft het aantal personen positief voor SARS-CoV-2 met een datum van melding aan de GGD, in de periode van 23 augustus 2021 10:01 t/m 30 augustus 2021 10:00 uur.

² Sinds 1 december 2020 kunnen naast mensen met klachten ook mensen zonder klachten zich laten testen als zij risico hebben gelopen op een besmetting. Ook is het vanaf 31 maart 2021 mogelijk een zelftest te doen. Deze test wordt aangeraden voor mensen zonder klachten om periodiek (preventief) te testen wanneer dit voor school of werk vereist is. Ook bij terugkomst van vakantie wordt het afnemen van een zelftest aangeraden. Bij een positieve uitslag is een confirmatietest bij de GGD vereist. Toch is het aannemelijk dat niet alle personen positief voor SARS CoV 2 getest worden. De werkelijke aantallen zijn daarom waarschijnlijk hoger dan de aantallen die hier genoemd worden.

4 LEEFTIJDVERDELING EN MAN-VROUWVERDELING VAN BIJ DE GGD HAAGLANDEN
POSITIEF OP SARS-COV-2 GETESTE PERSONEN

4 Leeftijdverdeling en man-vrouwverdeling van bij de GGD Haaglanden positief op SARS-CoV-2 geteste personen

Tabel 4: Leeftijdverdeling van aan de GGD gemelde personen met een positieve testuitslag voor SARS-CoV-2, van in het ziekenhuis opgenomen COVID-19 patiënten en van overleden personen positief voor COVID-19 in de afgelopen week^{1,2}.

Leeftijdsgroep	Meldingen		Ziekenhuisopnames		Overleden	
	Aantal	%	Aantal	%	Aantal	%
Totaal gemeld	1515		10		3	
0-4	53	3.5	0	0.0	0	0.0
5-9	77	5.1	0	0.0	0	0.0
10-14	89	5.9	0	0.0	0	0.0
15-19	168	11.1	0	0.0	0	0.0
20-24	200	13.2	0	0.0	0	0.0
25-29	140	9.2	1	10.0	0	0.0
30-34	153	10.1	0	0.0	0	0.0
35-39	145	9.6	0	0.0	0	0.0
40-44	122	8.1	0	0.0	0	0.0
45-49	82	5.4	1	10.0	0	0.0
50-54	70	4.6	3	30.0	0	0.0
55-59	52	3.4	0	0.0	0	0.0
60-64	49	3.2	3	30.0	0	0.0
65-69	30	2.0	0	0.0	0	0.0
70-74	27	1.8	1	10.0	0	0.0
75-79	11	0.7	0	0.0	0	0.0
80-84	16	1.1	1	10.0	1	33.3
85-89	18	1.2	0	0.0	0	0.0
90-94	9	0.6	0	0.0	1	33.3
95+	4	0.3	0	0.0	1	33.3
Niet vermeld	0	0.0	0	0.0	0	0.0

¹ Betreft het aantal personen positief voor SARS-CoV-2 met een datum van melding aan de GGD, opnamedatum of datum van overlijden in de periode van 23 augustus 2021 10:01 t/m 30 augustus 2021 10:00 uur.

² Sinds 1 december 2020 kunnen naast mensen met klachten ook mensen zonder klachten zich laten testen als zij risico hebben gelopen op een besmetting. Ook is het vanaf 31 maart 2021 mogelijk een zelftest te doen. Deze test wordt aangeraden voor mensen zonder klachten om periodiek (preventief) te testen wanneer dit voor school of werk vereist is. Ook bij terugkomst van vakantie wordt het afnemen van een zelftest aangeraden. Bij een positieve uitslag is een confirmatietest bij de GGD vereist. Toch is het aannemelijk dat niet alle met SARS-CoV-2 besmette personen daadwerkelijk getest worden. De werkelijke aantallen in Nederland zijn daarom waarschijnlijk hoger dan de aantallen die hier genoemd worden. Het werkelijke aantal COVID-19 patiënten opgenomen in het ziekenhuis of overleden is hoger dan het aantal opgenomen of overleden patiënten gemeld in de surveillance. Dit komt doordat er geen meldingsplicht geldt voor ziekenhuisopname door of overlijden aan COVID-19. De hier gepresenteerde opnamen en sterftecijfers betreffen daarom een onderrapportage, en zijn weergegeven in grijs. Aan het RIVM wordt niet gemeld wie hersteld is.

4 LEEFTIJDVERDELING EN MAN-VROUWVERDELING VAN BIJ DE GGD HAAGLANDEN
POSITIEF OP SARS-COV-2 GETESTE PERSONEN

Tabel 5: Man-vrouwverdeling van aan de GGD gemelde personen met een positieve testuitslag voor SARS-CoV-2, van in het ziekenhuis opgenomen COVID-19 patiënten en van overleden personen positief voor SARS-CoV-2 in de afgelopen week^{1,2}.

Geslacht	Meldingen		Ziekenhuisopnames		Overleden	
	Aantal	%	Aantal	%	Aantal	%
Totaal gemeld	1515		10		3	
Man	714	47.1	4	40.0	1	33.3
Vrouw	801	52.9	6	60.0	2	66.7

¹ Betreft het aantal personen positief voor SARS-CoV-2 met een datum van melding aan de GGD, opnamedatum of datum van overlijden in de periode van 23 augustus 2021 10:01 t/m 30 augustus 2021 10:00 uur.

² Sinds 1 december 2020 kunnen naast mensen met klachten ook mensen zonder klachten zich laten testen als zij risico hebben gelopen op een besmetting. Ook is het vanaf 31 maart 2021 mogelijk een zelftest te doen. Deze test wordt aangeraden voor mensen zonder klachten om periodiek (preventief) te testen wanneer dit voor school of werk vereist is. Ook bij terugkomst van vakantie wordt het afnemen van een zelftest aangeraden. Bij een positieve uitslag is een confirmatietest bij de GGD vereist. Toch is het aannemelijk dat niet alle met SARS-CoV-2 besmette personen daadwerkelijk getest worden. De werkelijke aantallen in Nederland zijn daarom waarschijnlijk hoger dan de aantallen die hier genoemd worden. Het werkelijke aantal COVID-19 patiënten opgenomen in het ziekenhuis of overleden is hoger dan het aantal opgenomen of overleden patiënten gemeld in de surveillance. Dit komt doordat er geen meldingsplicht geldt voor ziekenhuisopname door of overlijden aan COVID-19. De hier gepresenteerde opnamen en sterftecijfers betreffen daarom een onderrapportage, en zijn weergegeven in grijs. Aan het RIVM wordt niet gemeld wie hersteld is.

5 REISHISTORIE VAN BIJ DE GGD HAAGLANDEN POSITIEF OP SARS-COV-2 GETESTE
PERSONEN VANAF 7 JUNI 2021 EN IN DE AFGELOPEN WEEK

**5 Reishistorie van bij de GGD Haaglanden positief op SARS-CoV-2
geteste personen vanaf 7 juni 2021 en in de afgelopen week**

Tabel 6: Aantal aan de GGD gemelde personen met een positieve testuitslag voor SARS-CoV-2 die in de 14 dagen voor aanvang van de ziekte in het buitenland zijn geweest¹.

	Vanaf 7 juni 2021		Afgelopen week ²	
	Aantal	%	Aantal	%
Totaal gemeld	19074		1466	
Reishistorie	2532	13.3	323	22.0
Geen reishistorie	13826	72.5	771	52.6
Niet vermeld	2716	14.2	372	25.4

¹ Of een persoon met een positieve testuitslag voor SARS-CoV-2 wel of geen reishistorie heeft, wordt vanaf 31 augustus 2020 bepaald door de volgende criteria: a) De persoon met een positieve testuitslag voor SARS-CoV-2 heeft bij de GGD aangegeven een reishistorie te hebben en b) er zit maximaal 14 dagen tussen de terugkomst en de eerste ziektedag van de persoon met een positieve testuitslag voor SARS-CoV-2.

² Meldingen die tussen 23 augustus 2021 10:01 en 30 augustus 2021 10:00 aan het RIVM zijn gedaan.

5 REISHISTORIE VAN BIJ DE GGD HAAGLANDEN POSITIEF OP SARS-COV-2 GETESTE
PERSONEN VANAF 7 JUNI 2021 EN IN DE AFGELOPEN WEEK

Tabel 7: Aantal aan de GGD gemelde personen met een positieve testuitslag voor SARS-CoV-2 die in de 14 dagen voor aanvang van de ziekte in het buitenland zijn geweest naar verblijfplaats¹.

Land van verblijf	Vanaf 7 juni 2021		Afgelopen week ²	
	Aantal	%	Aantal	%
Turkije	229	9.0	91	28.2
Spanje	472	18.6	39	12.1
Frankrijk	277	10.9	30	9.3
Marokko	103	4.1	29	9.0
Duitsland	116	4.6	20	6.2
België	143	5.6	17	5.3
Griekenland	319	12.6	14	4.3
Bulgarije	42	1.7	11	3.4
Kroatië	142	5.6	11	3.4
Portugal	169	6.7	11	3.4
Hongarije	39	1.5	9	2.8
Oostenrijk	48	1.9	7	2.2
Polen	23	0.9	7	2.2
Italië	125	4.9	6	1.9
Groot-Brittannië	32	1.3	5	1.5
Suriname	7	0.3	4	1.2
Tunesië	9	0.4	4	1.2
India	32	1.3	3	0.9
Servië	6	0.2	3	0.9
Overig	352	13.9	31	9.6
Gereisd, maar land is niet vermeld	14	0.6	3	0.9

¹ Sommige mensen kunnen in verschillende landen zijn geweest voorafgaand aan een positieve SARS-CoV-2 test in Nederland.

² Meldingen die tussen 23 augustus 2021 10:01 en 30 augustus 2021 10:00 aan het RIVM zijn gedaan.

6 UITGEVOERDE WERKZAAMHEDEN VAN BIJ DE GGD HAAGLANDEN GEMELDE PERSONEN
MET EEN POSITIEVE TESTUITSLAG VOOR COVID-19 VANAF 10 JUNI 2021 EN IN DE AFGELOPEN
WEEK

**6 Uitgevoerde werkzaamheden van bij de GGD Haaglanden
gemelde personen met een positieve testuitslag voor COVID-19
vanaf 10 juni 2021 en in de afgelopen week¹**

Tabel 8: Aantal aan de GGD gemelde personen met een positieve testuitslag voor COVID-19 naar uitgevoerde werkzaamheden in de twee weken voorafgaand aan de melding.

Afgelopen twee weken werkzaam in	Vanaf 10 juni 2021		Afgelopen week ¹	
	Aantal	%	Aantal	%
Totaal gemeld	19107	100.0	1509	100.0
Ziekenhuis	148	0.8	5	0.3
Verpleeghuis of verzorgingshuis	206	1.1	19	1.3
Andere zorg, binnen 1,5 meter afstand van mensen	320	1.7	19	1.3
Dagopvang, 0 tot 4 jaar	148	0.8	9	0.6
Basisschool en buitenschoolse opvang (4 tot 12 jaar)	262	1.4	24	1.6
Middelbaar onderwijs of middelbaar beroepsonderwijs (12 jaar en ouder)	114	0.6	6	0.4
Hoger beroepsonderwijs of wetenschappelijk onderwijs (16 jaar en ouder)	89	0.5	8	0.5
Horeca met klantcontact	764	4.0	21	1.4
Openbaar vervoer met klantcontact	24	0.1	0	0.0
Handhaving ²	118	0.6	8	0.5
Mantelzorg	8	0.0	0	0.0
Werk met dieren of werk met producten die dierlijk zijn	39	0.2	0	0.0
Werk met eten en drinken of met het verpakken van eten en drinken in een fabriek of op het land	204	1.1	20	1.3
Andere werkzaamheden	4955	25.9	248	16.4
Niet gewerkt	8450	44.2	698	46.3
Onbekend	3258	17.1	424	28.1

¹ Meldingen die tussen 23 augustus 2021 10:01 en 30 augustus 2021 10:00 aan het RIVM zijn gedaan.

² Onder handhaving vallen medewerkers bij politie, BOA, marechaussee, brandweer en Dienst Justitiële Inrichtingen.

⁴Sinds OSIRIS vragenlijst versie 8 wordt er gevraagd naar de werkzaamheden in de afgelopen twee weken in plaats van het beroep.

7 COVID-19 ziekenhuisopnames en opnames op de intensive care gerapporteerd door de Stichting NICE

De Stichting NICE rapporteert dagelijks het aantal COVID-19 patiënten dat opgenomen is in het ziekenhuis. Het aantal ziekenhuisopnames is inclusief opnames op de intensive care. Er is mogelijk een vertraging van 2 tot 3 dagen in de data-aanlevering. Het is niet mogelijk om de ziekenhuisopnames (gerapporteerd in NICE data) te koppelen aan individuele meldingen (Osiris data). Daardoor worden hier alle ziekenhuisopnames van patiënten met COVID-19 woonachtig in regio GGD Haaglanden gerapporteerd. Dus ook van de patiënten die niet door de GGD zelf zijn gemeld aan het RIVM.

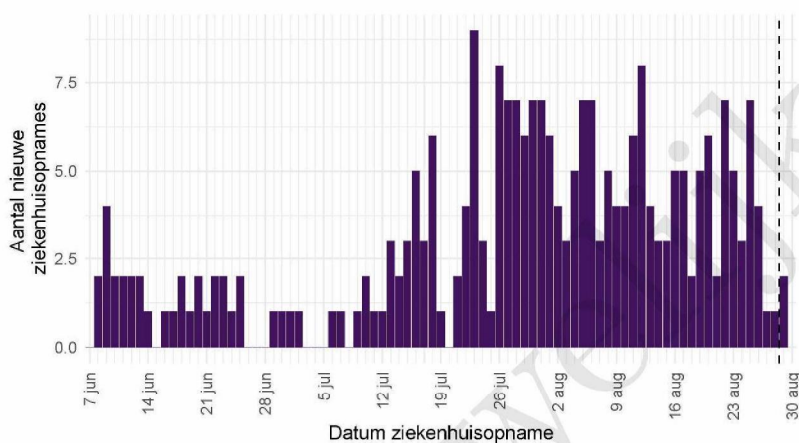
Tabel 9: Aantal nieuwe ziekenhuisopnames van patiënten met COVID-19 per kalenderweek¹ van ziekenhuisopname², woonachtig in regio GGD Haaglanden.

Datum van - tot	Ziekenhuisopnames
07-06-2021 - 13-06-2021	14
14-06-2021 - 20-06-2021	8
21-06-2021 - 27-06-2021	8
28-06-2021 - 04-07-2021	4
05-07-2021 - 11-07-2021	6
12-07-2021 - 18-07-2021	23
19-07-2021 - 25-07-2021	20
26-07-2021 - 01-08-2021	48
02-08-2021 - 08-08-2021	34
09-08-2021 - 15-08-2021	32
16-08-2021 - 22-08-2021	32
23-08-2021 - 29-08-2021	23

¹ Een kalenderweek is gedefinieerd van maandag t/m zondag.

² De gegevens van de meest recente kalenderweek zijn nog niet volledig.

7 COVID-19 ZIEKENHUISOPNAMES EN OPNAMES OP DE INTENSIVE CARE GERAPPORTEERD
DOOR DE STICHTING NICE



Figuur 3: Aantal nieuwe COVID-19 patiënten per dag in Nederlandse ziekenhuizen woonachtig in regio GGD Haaglanden. Gegevens rechts van de stippellijn worden momenteel nog aangevuld door de ziekenhuizen.

Bron: Nationale Intensive Care Evaluatie – NICE. Gegevens bijgewerkt op 30 augustus 2021 12:52 uur. Voor uitgebreidere en nog actuelere informatie zie Stichting NICE.

8 Bron- en contactonderzoek van SARS-CoV-2 meldingen aan de GGD Haaglanden

Wanneer iemand besmet is met SARS-CoV-2 start de GGD met bron- en contactonderzoek (BCO) volgens een landelijk protocol, met als doel om verdere verspreiding van het virus te voorkomen.

8.1 Brononderzoek: Setting van mogelijke besmetting van personen met een positieve testuitslag voor SARS-CoV-2 vanaf 7 juni 2021 en in de afgelopen week

In het brononderzoek, dat door de GGD wordt uitgevoerd bij personen met een positieve testuitslag voor SARS-CoV-2, wordt nagegaan of er gerelateerde ziektegevallen zijn die de bron kunnen zijn. Als dit het geval is wordt vermeld in welke setting de besmetting mogelijk heeft plaatsgevonden. Voor de gemelde personen met een positieve testuitslag voor SARS-CoV-2 waarbij sprake is van gerelateerde gevallen en waarvan de setting bekend is, wordt in Tabel 11 vermeld om welke setting het gaat.

Tabel 10: Aantal aan de GGD gemelde personen met een positieve testuitslag voor SARS-CoV-2 naar aanwezigheid van gerelateerde ziektegevallen¹.

Gerelateerde ziektegevallen aanwezig	Vanaf 7 juni 2021		Afgelopen week ²	
	Aantal	%	Aantal	%
Totaal gemeld	19074		1466	
Ja, setting vermeld	6206	32.5	461	31.4
Ja, setting niet vermeld	477	2.5	22	1.5
Ja, setting onbekend	43	0.2	0	0.0
Nee	6497	34.1	606	41.3
Niet vermeld	5851	30.7	377	25.7

¹ Sinds 1 december 2020 kunnen naast mensen met klachten ook mensen zonder klachten zich laten testen als zij risico hebben gelopen op een besmetting. Ook is het vanaf 31 maart 2021 mogelijk een zelftest te doen. Deze test wordt aangeraden voor mensen zonder klachten om periodiek (preventief) te testen wanneer dit voor school of werk vereist is. Ook bij terugkomst van vakantie wordt het afnemen van een zelftest aangeraden. Bij een positieve uitslag is een confirmatietest bij de GGD vereist. Toch is het aannemelijk dat niet alle personen positief voor SARS-CoV-2 getest worden. De werkelijke aantallen zijn daarom waarschijnlijk hoger dan de aantallen die hier genoemd worden.

² Meldingen die tussen 23 augustus 2021 10:01 en 30 augustus 2021 10:00 aan het RIVM zijn gedaan.

8 BRON- EN CONTACTONDERZOEK VAN SARS-COV-2 MELDINGEN AAN DE GGD HAAGLANDEN

Tabel 11: Vermelde mogelijke settings van besmetting van aan de GGD gemelde personen met een positieve testuitslag voor SARS-CoV-2 waarbij sprake is van gerelateerde gevallen^{1,2}.

Setting	Vanaf 7 juni 2021		Afgelopen week ³	
	Aantal	%	Aantal	%
Thuisituatie (huisgenoten en partner, niet samenwonend)	3088	49.8	287	62.3
Bezoek in de thuisituatie (van of bij familie, vrienden, enz.)	1057	17.0	88	19.1
Medereiziger / reis / vakantie	483	7.8	33	7.2
Werk situatie	423	6.8	26	5.6
School en kinderopvang	466	7.5	18	3.9
Feest (feest, verjaardag, borrel, bruiloft, enz.)	543	8.7	15	3.3
Verpleeghuis of woonzorgcentrum voor ouderen	97	1.6	13	2.8
Dagopvang voor ouderen en mensen met een beperking	31	0.5	8	1.7
Horeca	401	6.5	7	1.5
Vrijtijdsbesteding, zoals sportclub	75	1.2	6	1.3
Overige gezondheidszorg	30	0.5	5	1.1
Vlucht	76	1.2	2	0.4
2e lijn gezondheidszorg / ziekenhuis	16	0.3	2	0.4
Studentenvereniging/-activiteiten	95	1.5	1	0.2
Koor	1	0.0	1	0.2
Overige woonvoorziening	19	0.3	1	0.2
Religieuze bijeenkomsten	4	0.1	0	0.0
1e lijn gezondheidszorg / huisarts	5	0.1	0	0.0
Woonvoorziening voor mensen met een beperking	6	0.1	0	0.0
Uitvaart	4	0.1	0	0.0
Overig	275	4.4	19	4.1

¹ Sinds 1 december 2020 kunnen naast mensen met klachten ook mensen zonder klachten zich laten testen als zij risico hebben gelopen op een besmetting. Ook is het vanaf 31 maart 2021 mogelijk een zelftest te doen. Deze test wordt aangeraden voor mensen zonder klachten om periodiek (preventief) te testen wanneer dit voor school of werk vereist is. Ook bij terugkomst van vakantie wordt het afnemen van een zelftest aangeraden. Bij een positieve uitslag is een confirmatietest bij de GGD vereist. Toch is het aannemelijk dat niet alle personen positief voor SARS-CoV-2 getest worden. De werkelijke aantallen zijn daarom waarschijnlijk hoger dan de aantallen die hier genoemd worden.

² Per positief op SARS-CoV-2 getest persoon kunnen meerdere settings gerapporteerd zijn. De percentages in Tabel 11 worden berekend ten opzichte van het aantal personen met een positieve testuitslag voor SARS-CoV-2 waarbij sprake is van gerelateerde gevallen en tenminste één setting is vermeld (Tabel 10).

³ Meldingen die tussen 23 augustus 2021 10:01 en 30 augustus 2021 10:00 aan het RIVM zijn gedaan.

8.2 Bron- en contactonderzoek van SARS-CoV-2 meldingen aan de GGD Haaglanden

Het contactonderzoek richt zich op personen met wie de besmette persoon de afgelopen tijd in contact is geweest, en besmet zou kunnen hebben. Nauwe contacten zijn mensen waarmee langer dan 15 minuten op minder dan 1,5 meter afstand contact is geweest tijdens de besmettelijke periode, waarbij onderscheid wordt gemaakt tussen huisgenoten en overige nauwe contacten. Andere (niet nauwe) contacten van de besmette persoon zijn mensen die langer dan 15 minuten met de persoon in dezelfde ruimte waren, maar waar wel 1,5 meter afstand was, óf mensen die minder dan 15 minuten op minder dan 1,5 meter contact hadden met de besmette persoon.

De GGD neemt contact op met de nauwe contacten van de besmette persoon en bespreekt leefregels waaronder het thuis in quarantaine blijven. De andere (niet nauwe) contacten krijgen een brief of e-mail. Nauwe contacten krijgen sinds 3 februari 2021 het advies om zich zo snel mogelijk te laten testen en op dag 5 na de blootstelling een (tweede) test te doen om uit quarantaine te mogen. Het advies aan niet nauwe contacten is om zich bij klachten zo snel mogelijk te laten testen, en anders op of rond dag 5 na de blootstelling. De GGD registreert het aantal nauwe en niet nauwe contacten van de persoon met een positieve testuitslag voor SARS-CoV-2 (Tabel 11). Alleen de nauwe contacten worden op individuele basis geregistreerd; indien nauwe contacten gelinkt zijn aan meerdere besmette personen worden ze niet dubbel geregistreerd.

In periodes met een groot aantal besmettingen kan de uitvoering en registratie van het BCO door de GGD'en tijdelijk worden aangepast. Deze GGD'en vragen besmette personen dan zelf hun contacten te waarschuwen met behulp van informatie van de GGD. Als volgens een arts van de GGD sprake is van een risicogroep of risicovolle situatie wordt het BCO wel volgens de landelijke werkwijze uitgevoerd.

8 BRON- EN CONTACTONDERZOEK VAN SARS-COV-2 MELDINGEN AAN DE GGD HAAGLANDEN

Tabel 12: Aantallen aan de GGD gemelde personen met een positieve testuitslag voor SARS-CoV-2, aantallen gevonden in het kader van bron- en contactonderzoek en aantallen waarbij contactinventarisatie is uitgevoerd¹, per kalenderweek².

Start week	Nieuwe meldingen	Gevonden ihkv BCO ³		Contactinventarisatie uitgevoerd		Contactinventarisatie op tijd ⁴	
		Aantal	%	Aantal	%	Aantal	%
07-06-2021	859	339	39.5	790	92.0	405	96.2
14-06-2021	555	214	38.6	518	93.3	270	93.8
21-06-2021	283	100	35.3	256	90.5	134	97.1
28-06-2021	470	144	30.6	413	87.9	192	81.0
05-07-2021	2938	891	30.3	1230	41.9	369	91.8
12-07-2021	4431	1119	25.3	136	3.1	1	100.0
19-07-2021	2355	711	30.2	924	39.2	0	0.0
26-07-2021	1755	609	34.7	1546	88.1	1	25.0
02-08-2021	1332	424	31.8	1135	85.2	536	96.6
09-08-2021	1165	311	26.7	1012	86.9	470	95.9
16-08-2021	1280	319	24.9	1070	83.6	442	93.8
23-08-2021	1481	333	22.5	1177	79.5	531	94.1

¹ Contactinventarisatie houdt in dat de GGD voor elke nieuwe SARS-CoV-2 melding in kaart brengt welke contacten deze persoon met een positieve testuitslag voor SARS-CoV-2 heeft gehad tijdens de besmettelijke periode, die twee dagen voor de start van de klachten begint.

² Een kalenderweek is gedefinieerd van maandag t/m zondag.

³ Meldingen waarbij de persoon met een positieve testuitslag voor SARS-CoV-2 in het kader van BCO door de GGD of door een andere persoon met een positieve testuitslag voor SARS-CoV-2 is gewaarschuwd.

⁴ Op tijd: contactinventarisatie 0-1 dag na datum melding index bij GGD. Sommige indexen hebben een datum contactinventarisatie vóór de datum dat de index gemeld is bij de GGD. Deze zijn geëxcludeerd.

8 BRON- EN CONTACTONDERZOEK VAN SARS-COV-2 MELDINGEN AAN DE GGD HAAGLANDEN

Tabel 13: Aantal aan de GGD gemelde personen met een positieve testuitslag voor SARS-CoV-2 naar status van de contactinventarisatie¹, per kalenderweek².

Start week	Nieuwe meldingen	Gestart / voltooid		Gestart, onvoltooid - index wilde niet (volledig) meewerken		Gestart, status onbekend ³		Niet gestart - index onbereikbaar		Niet gestart - niet door de GGD uitgevoerd		Anders		Onbekend	
		Aantal	%	Aantal	%	Aantal	%	Aantal	%	Aantal	%	Aantal	%	Aantal	%
2021-06-07	859	753	87.7	29	3.4	8	0.9	50	5.8	4	0.5	4	0.5	11	1.3
2021-06-14	555	499	89.9	17	3.1	2	0.4	26	4.7	2	0.4	0	0.0	9	1.6
2021-06-21	283	250	88.3	4	1.4	2	0.7	19	6.7	0	0.0	0	0.0	8	2.8
2021-06-28	470	392	83.4	19	4.0	2	0.4	36	7.7	2	0.4	0	0.0	19	4.0
2021-07-05	2938	1198	40.8	26	0.9	6	0.2	224	7.6	1332	45.3	18	0.6	134	4.6
2021-07-12	4431	111	2.5	25	0.6	0	0.0	337	7.6	3814	86.1	5	0.1	139	3.1
2021-07-19	2355	884	37.5	40	1.7	0	0.0	191	8.1	1182	50.2	2	0.1	56	2.4
2021-07-26	1755	1497	85.3	49	2.8	0	0.0	137	7.8	32	1.8	1	0.1	39	2.2
2021-08-02	1332	1070	80.3	57	4.3	8	0.6	137	10.3	30	2.3	6	0.5	24	1.8
2021-08-09	1165	939	80.6	67	5.8	6	0.5	126	10.8	12	1.0	1	0.1	14	1.2
2021-08-16	1280	997	77.9	62	4.8	11	0.9	161	12.6	20	1.6	2	0.2	27	2.1
2021-08-23	1481	1093	73.8	60	4.1	24	1.6	138	9.3	8	0.5	2	0.1	156	10.5

¹ Contactinventarisatie houdt in dat de GGD voor elke nieuwe SARS-CoV-2 melding in kaart brengt welke contacten deze persoon met een positieve testuitslag voor SARS-CoV-2 heeft gehad tijdens de besmettelijke periode, die twee dagen voor de start van de klachten begint.

² Een kalenderweek is gedefinieerd van maandag t/m zondag.

³ Er is een startdatum voor contactinventarisatie aanwezig, maar er is geen status van de contactinventarisatie bekend.

Tabel 14: Totaal en gemiddeld aantal contacten van gemelde personen per kalenderweek per categorie contact¹.

Start week	Huisgenoten		Overig nauwe contacten		Niet nauwe contacten	
	Totaal	Gemiddeld	Totaal	Gemiddeld	Totaal	Gemiddeld
07-06-2021	1288	1.7	1667	2.2	5000	6.5
14-06-2021	920	1.8	1059	2.1	3329	6.6
21-06-2021	400	1.6	541	2.2	1107	4.4
28-06-2021	674	1.7	1104	2.7	4813	12.0
05-07-2021	2015	1.7	4719	4.3	16055	15.2
12-07-2021	186	1.7	522	5.7	110	1.4
19-07-2021	1526	1.7	2950	3.4	398	0.9
26-07-2021	2881	1.9	5157	3.4	344	1.1
02-08-2021	1581	1.4	1770	1.6	225	1.3
09-08-2021	1313	1.4	1368	1.4	184	1.6
16-08-2021	1401	1.4	1054	1.0	34	0.3
23-08-2021	1668	1.5	1773	1.6	47	0.4

¹ Hierbij worden alleen de nieuwe SARS-CoV-2 meldingen meegenomen waarbij contactinventarisatie is uitgevoerd. De contacten in deze tabel betreffen zowel de contacten die wel-immuun en die niet-immuun worden beschouwd.

8 BRON- EN CONTACTONDERZOEK VAN SARS-COV-2 MELDINGEN AAN DE GGD HAAGLANDEN

Tabel 15: Aantal nieuwe contacten dat opgevolgd wordt door de GGD en aantal en percentage met een SARS-CoV-2 infectie, per categorie nauw contact, per kalenderweek^{1,2}.

Start week	Huisgenoten			Overig nieuwe contacten		
	Aantal	Aantal positief	% Positief	Aantal	Aantal positief	% Positief
07-06-2021	966	158	16.4	495	42	8.5
14-06-2021	679	90	13.3	368	22	6.0
21-06-2021	302	68	22.5	122	9	7.4
28-06-2021	472	82	17.4	292	19	6.5
05-07-2021	775	77	9.9	616	61	9.9
12-07-2021	4	0	0.0	1	0	0.0
19-07-2021	0	0	0.0	3	0	0.0
26-07-2021	7	1	14.3	13	0	0.0
02-08-2021	934	135	14.5	428	12	2.8
09-08-2021	886	153	17.3	374	14	3.7
16-08-2021	875	154	17.6	298	15	5.0
23-08-2021	1123	91	8.1	346	12	3.5

¹ Het betreft alleen nieuwe contacten die op individuele basis geregistreerd zijn door de GGD.

² In verband met de monitorperiode van 10 dagen zijn de gegevens over het aantal en percentage positief geteste contacten niet volledig voor de meest recente periode.

Tabel 16: Indicatoren van tijdigheid van het bron- en contactonderzoek door de GGD¹

Start week	Contacten	Bereikt	% Bereikt	Op tijd bereikt ²	% Op tijd bereikt	Bereikt binnen 5 dagen na EZD index ³	% Bereikt binnen 5 dagen na EZD index
07-06-2021	1464	1451	99.1	1167	80.4	987	68.0
14-06-2021	1051	1041	99.0	821	78.9	630	60.5
21-06-2021	426	425	99.8	342	80.5	313	73.6
28-06-2021	764	758	99.2	616	81.3	498	65.7
05-07-2021	1391	1345	96.7	1257	93.5	1149	85.4
12-07-2021	5	5	100.0	5	100.0	5	100.0
19-07-2021	3	3	100.0	3	100.0	3	100.0
26-07-2021	20	20	100.0	14	70.0	12	60.0
02-08-2021	1362	1337	98.2	1202	89.9	884	66.1
09-08-2021	1261	1236	98.0	1016	82.2	886	71.7
16-08-2021	1173	1159	98.8	1015	87.6	769	66.4
23-08-2021	1473	1450	98.4	1327	91.5	923	63.7

¹ Het betreft alleen nieuwe contacten die op individuele basis geregistreerd zijn door de GGD.

² Op tijd: startdatum monitoring binnen 2 dagen na datum melding index aan de GGD. Sommige contacten hebben een startdatum monitoring vóór de datum dat de index gemeld is bij de GGD. Deze zijn geëxcludeerd.

³ Sommige contacten hebben een startdatum monitoring vóór de eerste ziektedag van de index case. Deze zijn geëxcludeerd.

8 BRON- EN CONTACTONDERZOEK VAN SARS-COV-2 MELDINGEN AAN DE GGD HAAGLANDEN

Tabel 17: Indicatoren van tijdigheid van het bron- en contactonderzoek door de GGD¹, in heel Nederland

Start week	Contacten	Bereikt	% Bereikt	Op tijd bereikt ²	% Op tijd bereikt	Bereikt binnen 5 dagen na EZD index ³	% Bereikt binnen 5 dagen na EZD index
07-06-2021	18764	18456	98.4	14366	77.8	12752	69.1
14-06-2021	13455	12926	96.1	10156	78.6	8807	68.1
21-06-2021	8854	8714	98.4	7176	82.4	6150	70.6
28-06-2021	12973	12704	97.9	10764	84.7	9645	75.9
05-07-2021	18705	14759	78.9	12973	87.9	12362	83.8
12-07-2021	4629	988	21.3	676	68.4	601	60.8
19-07-2021	4696	2193	46.7	1702	77.6	1366	62.3
26-07-2021	13101	10814	82.5	9014	83.4	7427	68.7
02-08-2021	20505	19401	94.6	16077	82.9	13180	67.9
09-08-2021	19127	18163	95.0	14667	80.8	12307	67.8
16-08-2021	19511	18575	95.2	15066	81.1	12710	68.4
23-08-2021	19069	17878	93.8	15285	85.5	11327	63.4

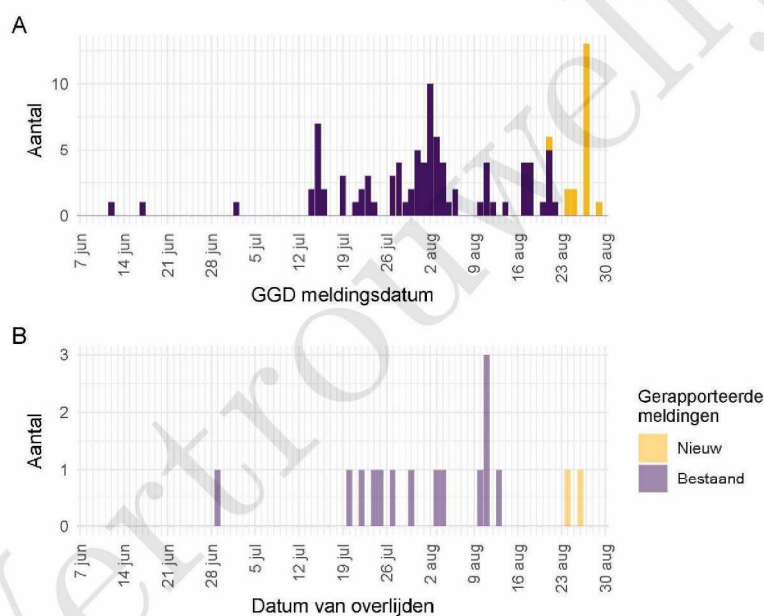
¹ Het betreft alleen nauwe contacten die op individuele basis geregistreerd zijn door de GGD.

² Op tijd: startdatum monitoring binnen 2 dagen na datum melding index aan de GGD. Sommige contacten hebben een startdatum monitoring vóór de datum dat de index gemeld is bij de GGD. Deze zijn geëxcludeerd.

³ Sommige contacten hebben een startdatum monitoring vóór de eerste ziektedag van de index case. Deze zijn geëxcludeerd.

9 Surveillance van SARS-CoV-2 in verpleeghuizen, woonzorgcentra en gehandicaptenzorginstellingen vanaf 7 juni 2021

Vanaf 1 juli 2020 vraagt de GGD voor alle personen positief voor SARS-CoV-2 systematisch na of een persoon in een verpleeghuis of woonzorgcentrum woont. Vanaf 8 september 2020 wordt deze informatie gebruikt om het aantal personen met een positieve testuitslag voor SARS-CoV-2 woonachtig in een verpleeghuis of woonzorgcentrum, en het aantal bewoners met COVID-19 die overleden zijn, te monitoren.



Figuur 4: Aantal verpleeghuis- en woonzorgcentrumbewoners met SARS-CoV-2 gemeld aan de GGD vanaf 7 juni 2021¹. (A) Aantal gemelde verpleeghuis- en woonzorgcentrumbewoners met een positieve testuitslag voor SARS-CoV-2, naar GGD meldingsdatum. (B) Aantal overleden verpleeghuis- en woonzorgcentrumbewoners met een positieve testuitslag voor SARS-CoV-2, naar datum van overlijden.

¹ Meldingen aan het RIVM t/m 23 augustus 2021 10:00 uur zijn in deze grafieken weergegeven in paars. Meldingen van 23 augustus 2021 10:01 uur t/m 30 augustus 2021 10:00 uur zijn weergegeven in geel. Er geldt geen meldingsplicht voor overlijden aan COVID-19. De hier gepresenteerde sterftecijfers betreffen daarom een onderrapportage, en zijn weergegeven in lichtere kleuren. Een leeg figuur betekent dat er in de betreffende periode geen meldingen waren.

10 SARS-CoV-2 testen afgenomen door de GGD Haaglanden vanaf 7 juni 2021

Vanaf 1 juni 2020 kunnen alle personen met klachten passend bij SARS-CoV-2 infectie (COVID-19) zich laten testen door de GGD. Vanaf 1 december 2020 kunnen ook mensen zonder klachten zich laten testen als zij in contact zijn geweest met een persoon die positief is getest op SARS-CoV-2 infectie. Voor 1 juni 2020 is in alle GGD regio's het afspraken- en uitslagensysteem CoronIT geïmplementeerd. Onderstaande rapportage is gebaseerd op CoronIT data van voorbijgevoerde kalenderweken vanaf 1 juni 2020, geëxporteerd op 29 augustus 2021. Totale aantallen uitslagen zijn gebaseerd op alleen positieve en negatieve uitslagen, testen met uitslag heranalyse of onbeoordeelbaar zijn geëxcludeerd. Omdat alleen geboortjaar beschikbaar is om de leeftijd van personen getest op SARS-CoV-2 infectie te bepalen, is het jaar van testafname minus het geboortjaar gebruikt om de leeftijd toe te kennen. Dit betekent dat een deel van de personen getest op SARS-CoV-2 een jaar te oud is ingeschat.

Tabel 18: Aantal testen uitgevoerd door de GGD, met bekende uitslag.

Datum van - tot ¹	Aantal testen met uitslag	Aantal positief	Percentage positief
07-06-2021 - 13-06-2021	10727	833	7.8
14-06-2021 - 20-06-2021	8623	522	6.1
21-06-2021 - 27-06-2021	7475	284	3.8
28-06-2021 - 04-07-2021	7842	517	6.6
05-07-2021 - 11-07-2021	19303	3072	15.9
12-07-2021 - 18-07-2021	26708	4046	15.1
19-07-2021 - 25-07-2021	15237	2142	14.1
26-07-2021 - 01-08-2021	10905	1598	14.7
02-08-2021 - 08-08-2021	8280	1246	15.0
09-08-2021 - 15-08-2021	6939	1097	15.8
16-08-2021 - 22-08-2021	8147	1178	14.5
23-08-2021 - 29-08-2021	8884	1396	15.7
Totaal	139070	17931	12.9

¹ De gegevens van de meest recente week zijn nog niet volledig.

10 SARS-COV-2 TESTEN AFGENOMEN DOOR DE GGD HAAGLANDEN VANAF 7 JUNI 2021

Tabel 19: Aantal testen en percentage positief per doelgroep uitgevoerd door de GGD.

Groep	Vanaf 7 juni 2021			Afgelopen week ¹		
	Aantal getest	Aantal positief	% positief	Aantal getest	Aantal positief	% positief
Kinderopvang personeel (16+)	966	122	12.6	64	12	18.8
Basisschool- en BSO personeel (16+)	1870	194	10.4	62	13	21.0
Voortgezet onderwijspersoneel (leeftijd 20+)	1055	90	8.5	24	1	4.2
Hoger onderwijspersoneel (25+)	557	27	4.8	27	2	7.4
Horeca	3976	836	21.0	203	36	17.7
Zorgmedewerkers ziekenhuizen	1184	93	7.9	70	4	5.7
Zorgmedewerkers verpleeg- of verzorgingshuizen	1692	167	9.9	128	13	10.2
Zorgmedewerkers elders	4079	368	9.0	276	36	13.0
OV medewerkers	267	34	12.7	12	3	25.0
Handhaving ²	1025	110	10.7	53	14	26.4
Kappers, manicures, pedicures en schoonheidsspecialisten	269	46	17.1	7	3	42.9
Overige contactberoepen	12932	1758	13.6	669	96	14.3
Mantelzorgers	107	7	6.5	5	1	20.0
Overige niet-contact beroepen	21260	2411	11.3	942	113	12.0
Onbekend	87628	11648	13.3	6335	1049	16.6

¹ Van 23 augustus 2021 tot en met 29 augustus 2021.

² Onder handhaving vallen medewerkers bij politie, BOA, marechaussee, brandweer en Dienst Justitiële Inrichtingen.

10 SARS-COV-2 TESTEN AFGENOMEN DOOR DE GGD HAAGLANDEN VANAF 7 JUNI 2021

Tabel 20: Aantal testen uitgevoerd door de GGD'en, met bekende testuitslag vanaf 7 juni 2021 per leeftijdsgroep.

Leeftijdsgroep	Vanaf 7 juni 2021			Afgelopen week ¹		
	Aantal getest	Aantal positief	Percentage positief	Aantal getest	Aantal positief	Percentage positief
0 - 3	2722	178	6.5	171	40	23.4
4 - 12	15193	1178	7.8	681	150	22.0
13 - 17	9124	1536	16.8	502	110	21.9
18 - 24	27006	5831	21.6	1735	259	14.9
25 - 29	16101	2377	14.8	933	134	14.4
30 - 39	23905	2728	11.4	1592	281	17.7
40 - 49	17031	1732	10.2	1195	192	16.1
50 - 59	14487	1397	9.6	942	114	12.1
60 - 69	8438	625	7.4	683	65	9.5
70 - 79	3681	201	5.5	321	30	9.3
80+	1249	119	9.5	118	17	14.4
Niet vermeld	133	29	21.8	11	4	36.4

¹ Van 23 augustus 2021 tot en met 29 augustus 2021.

Tabel 21: Aantal testen uitgevoerd door de GGD'en, met bekende testuitslag vanaf 7 juni 2021 per geslacht.

Geslacht	Vanaf 7 juni 2021			Afgelopen week ¹		
	Aantal getest met uitslag	Aantal positief	Percentage positief	Aantal getest met uitslag	Aantal positief	Percentage positief
Man	64556	8971	13.9	4042	667	16.5
Vrouw	74191	8917	12.0	4802	723	15.1
Niet vermeld	323	43	13.3	40	6	15.0

¹ Van 23 augustus 2021 tot en met 29 augustus 2021.

10 SARS-COV-2 TESTEN AFGENOMEN DOOR DE GGD HAAGLANDEN VANAF 7 JUNI 2021

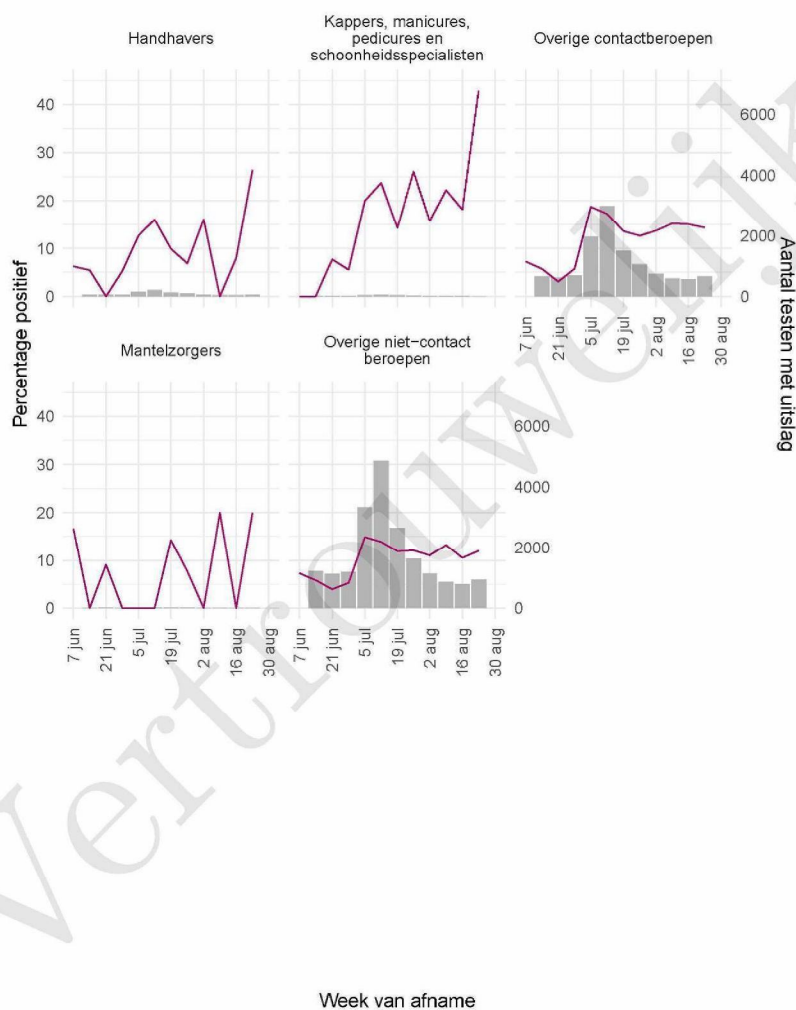


Figuur 5: Aantal testen¹ en percentage positieve testen per kalenderweek en per doelgroep vanaf 7 juni 2021².

¹ De doorlopende paarse lijn geeft het percentage positief weer (y-as linkerzijde). De grijze balkjes geven het absolute aantal afgenomen tests weer (y-as rechterzijde). Een leeg figuur betekent dat er in de betreffende periode geen meldingen waren.

² Deze figuren tonen gegevens inclusief testen gedaan in kv BCO. Een leeg figuur betekent dat er in de betreffende periode geen meldingen waren.

10 SARS-COV-2 TESTEN AFGENOMEN DOOR DE GGD HAAGLANDEN VANAF 7 JUNI 2021



Figuur 6: Aantal testen¹ en percentage positieve testen per kalenderweek en per doelgroep vanaf 7 juni 2021².

¹ De doorlopende paarse lijn geeft het percentage positief weer (y-as linkerzijde). De grijze balkjes geven het absolute aantal afgenomen tests weer (y-as rechterzijde). Een leeg figuur betekent dat er in de betreffende periode geen meldingen waren.

² Deze figuren tonen gegevens inclusief testen gedaan ihkv BCO. Een leeg figuur betekent dat er in de betreffende periode geen meldingen waren.

10 SARS-COV-2 TESTEN AFGENOMEN DOOR DE GGD HAAGLANDEN VANAF 7 JUNI 2021

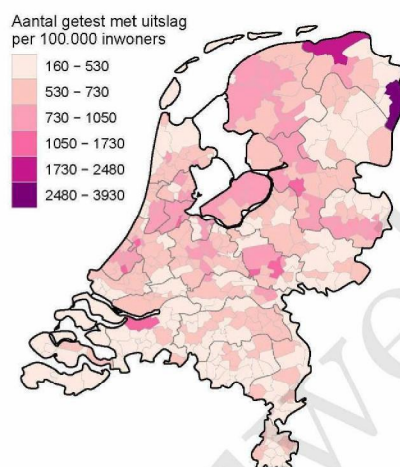


Figuur 7: Aantal testen¹ en percentage positieve testen per kalenderweek en per leeftijdsgroep vanaf 7 juni 2021^{2,3}.

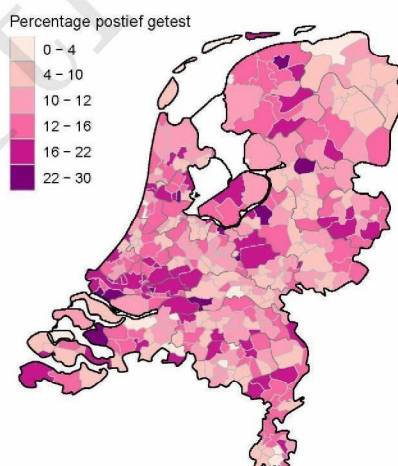
¹ De doorlopende paarse lijn geeft het percentage positief weer (y-as linkerzijde). De grijze balkjes geven het aantal afgenomen tests per 100.000 inwoners weer (y-as rechterzijde).

² Met het openen van de scholen op 8 februari 2021 is het testbeleid voor kleine kinderen (0-4) en kinderen die op de basisschool zitten veranderd. Een leeg figuur betekent dat er in de betreffende periode geen meldingen waren.

³ Deze figuren tonen gegevens inclusief testen gedaan in/vb BCO. Een leeg figuur betekent dat er in de betreffende periode geen meldingen waren.



Figuur 8: Aantal geteste personen voor SARS-CoV-2 waarvan de testuitslag bekend is per 100.000 inwoners per gemeente op basis van woonplaats van de geteste personen in de afgelopen kalenderweek (van 23 augustus 2021 tot en met 29 augustus 2021). De grijze lijnen geven de grenzen van de GGD-regio's weer.



Figuur 9: Percentage positieve testen per gemeente op basis van woonplaats van de persoon met een testuitslag voor SARS-CoV-2 in de afgelopen kalenderweek (van 23 augustus 2021 tot en met 29 augustus 2021). De grijze lijnen geven de grenzen van de GGD-regio's weer.

11 Vergelijking met landelijke situatie

Tabel 22: Aantal meldingen van de afgelopen en vorige week.

GGD	Aantal meldingen afgelopen week	Aantal meldingen per 100.000 afgelopen week	Aantal meldingen vorige week	Aantal meldingen per 100.000 vorige week
Nederland-totaal	17723	101.4	17084	97.8
GGD Amsterdam	1704	159.0	1808	168.7
GGD Flevoland	614	143.4	757	176.8
GGD Rotterdam-Rijnmond	1855	139.7	1709	128.7
GGD Zaanstreek/Waterland	462	135.9	390	114.8
GGD Haaglanden	1466	130.6	1249	111.3
GGD Fryslân	771	118.4	652	100.1
GGD Twente	741	117.3	685	108.4
GGD Kennemerland	616	111.6	548	99.3
GGD Regio Utrecht	1380	101.4	1151	84.6
GGD Gooi en Vechtstreek	260	100.3	238	91.9
GGD IJsselland	529	98.9	560	104.7
Veiligheids- en Gezondheidsregio Gelderland-Midden	680	97.0	564	80.4
GGD Hollands-Midden	774	95.0	642	78.8
Dienst Gezondheid & Jeugd ZHZ	435	94.3	426	92.4
GGD Groningen	498	84.8	449	76.5
GGD Hollands-Noorden	540	81.1	536	80.5
GGD Drenthe	396	80.0	333	67.3
GGD Gelderland-Zuid	443	78.5	543	96.3
GGD Noord- en Oost-Gelderland	645	77.6	635	76.4
GGD Brabant-Zuidoost	609	77.6	549	70.0
GGD Hart voor Brabant	836	77.5	949	88.0
GGD Limburg-Noord	387	74.2	485	93.0
GGD Zuid-Limburg	430	72.4	436	73.4
GGD Zeeland	241	62.5	303	78.6
GGD West-Brabant	411	57.8	487	68.5

11 VERGELIJKING MET LANDELIJKE SITUATIE

Tabel 23: Leeftijdverdeling van de GGD t.o.v. leeftijdsverdeling Nederland over de afgelopen week.

Leeftijdsgroep	GGD		Nederland	
	Totaal gemeld	%	Totaal gemeld	%
Totaal gemeld	1515		18027	
0-4	53	3.5	456	2.5
5-9	77	5.1	1017	5.6
10-14	89	5.9	1427	7.9
15-19	168	11.1	2084	11.6
20-24	200	13.2	2329	12.9
25-29	140	9.2	1806	10.0
30-34	153	10.1	1636	9.1
35-39	145	9.6	1428	7.9
40-44	122	8.1	1227	6.8
45-49	82	5.4	1053	5.8
50-54	70	4.6	990	5.5
55-59	52	3.4	715	4.0
60-64	49	3.2	597	3.3
65-69	30	2.0	390	2.2
70-74	27	1.8	301	1.7
75-79	11	0.7	213	1.2
80-84	16	1.1	169	0.9
85-89	18	1.2	108	0.6
90-94	9	0.6	60	0.3
95+	4	0.3	21	0.1
Niet vermeld	0	0.0	0	0.0

Tabel 24: Aantal aan de GGD gemelde personen met een positieve testuitslag voor SARS-CoV-2 naar aanwezigheid van gerelateerde ziektegevallen t.o.v. aantal gemelde personen in Nederland¹ over de afgelopen week².

Gerelateerde ziektegevallen aanwezig	GGD		Nederland	
	Aantal	%	Aantal	%
Totaal gemeld	1466		17723	
Ja, setting vermeld	461	31.4	5904	33.3
Ja, setting niet vermeld	22	1.5	426	2.4
Ja, setting onbekend	0	0.0	12	0.1
Nee	606	41.3	6786	38.3
Niet vermeld	377	25.7	4595	25.9

¹ Sinds 1 december 2020 kunnen naast mensen met klachten ook mensen zonder klachten zich laten testen als zij risico hebben gelopen op een besmetting. Ook is het vanaf 31 maart 2021 mogelijk een zelftest te doen. Deze test wordt aangeraden voor mensen zonder klachten om periodiek (preventief) te testen wanneer dit voor school of werk vereist is. Ook bij terugkomst van vakantie wordt het afnemen van een zelftest aangeraden. Bij een positieve uitslag is een confirmatietest bij de GGD vereist. Toch is het aannemelijk dat niet alle personen positief voor SARS-CoV-2 getest worden. De werkelijke aantallen zijn daarom waarschijnlijk hoger dan de aantallen die hier genoemd worden.

² Meldingen die tussen 23 augustus 2021 10:01 en 30 augustus 2021 10:00 aan het RIVM zijn gedaan.

11 VERGELIJKING MET LANDELIJKE SITUATIE

Tabel 25: Top 10 settings¹ van de GGD t.o.v. de settings-aantallen in Nederland over de afgelopen week.

Setting	GGD		Nederland	
	Aantal	%	Aantal	%
Thuisituatie (huisgenoten incl. niet-samenwonende partner)	287	62.3	3661	62.0
Bezoek in de thuisituatie (van of bij familie, vrienden, enz.)	88	19.1	1004	17.0
Medereiziger / reis / vakantie	33	7.2	446	7.6
Werk situatie	26	5.6	374	6.3
Overig	19	4.1	248	4.2
School en kinderopvang	18	3.9	149	2.5
Feest (feest, verjaardag, borrel, bruiloft, enz.)	15	3.3	226	3.8
Verpleeghuis of woonzorgcentrum voor ouderen	13	2.8	128	2.2
Dagopvang voor ouderen en mensen met een beperking	8	1.7	21	0.4
Horeca	7	1.5	180	3.0

¹ Alleen settings waarvan er minstens 1 aantal bekend is, worden gepresenteerd.

Tabel 26: Aantal testen uitgevoerd door de GGD met bekende testuitslag t.o.v. aantal testen in Nederland¹ vanaf 7 juni 2021 per kalenderweek²

Datum van - tot ³	GGD			Nederland		
	Aantal testen met uitslag	Aantal positief	Percentage positief	Aantal testen met uitslag	Aantal positief	Percentage positief
07-06-2021 - 13-06-2021	10727	833	7.8	164804	8604	5.2
14-06-2021 - 20-06-2021	8623	522	6.1	133346	5770	4.3
21-06-2021 - 27-06-2021	7475	284	3.8	125904	3954	3.1
28-06-2021 - 04-07-2021	7842	517	6.6	131628	6934	5.3
05-07-2021 - 11-07-2021	19303	3072	15.9	311189	49392	15.9
12-07-2021 - 18-07-2021	26708	4046	15.1	418336	64423	15.4
19-07-2021 - 25-07-2021	15237	2142	14.1	259550	35254	13.6
26-07-2021 - 01-08-2021	10905	1598	14.7	166252	20521	12.3
02-08-2021 - 08-08-2021	8280	1246	15.0	123253	15889	12.9
09-08-2021 - 15-08-2021	6939	1097	15.8	104281	15243	14.6
16-08-2021 - 22-08-2021	8147	1178	14.5	111328	15285	13.7
23-08-2021 - 29-08-2021	8884	1396	15.7	121723	15875	13.0
Totaal	139070	17931	12.9	2171594	257144	11.8

¹ Sinds 1 december 2020 kunnen naast mensen met klachten ook mensen zonder klachten zich laten testen als zij risico hebben gelopen op een besmetting. Ook is het vanaf 31 maart 2021 mogelijk een zelftest te doen. Deze test wordt aangeraden voor mensen zonder klachten om periodiek (preventief) te testen wanneer dit voor school of werk vereist is. Ook bij terugkomst van vakantie wordt het afnemen van een zelftest aangeraden. Bij een positieve uitslag is een confirmatietest bij de GGD vereist. Toch is het aannemelijk dat niet alle personen positief voor SARS-CoV-2 getest worden. De werkelijke aantallen zijn daarom waarschijnlijk hoger dan de aantallen die hier genoemd worden.

² Een kalenderweek is gedefinieerd van maandag t/m zondag.

³ De gegevens van de meest recente week zijn nog niet volledig.

11 VERGELIJKING MET LANDELIJKE SITUATIE

Tabel 27: Aantal testen uitgevoerd door de GGD'en, met bekende testuitslag t.o.v. aantal testen in Nederland over de afgelopen kalenderweek¹ per leeftijdsgroep.

Leeftijdsgroep	GGD		Nederland	
	Aantal getest	Percentage positief	Aantal getest	Percentage positief
0 - 3	171	23.4	2449	10.4
4 - 12	681	22.0	11771	15.5
13 - 17	502	21.9	7473	19.0
18 - 24	1735	14.9	21768	13.7
25 - 29	933	14.4	11912	13.8
30 - 39	1592	17.7	20613	13.4
40 - 49	1195	16.1	15559	13.1
50 - 59	942	12.1	13892	10.8
60 - 69	683	9.5	9713	8.8
70 - 79	321	9.3	4872	8.5
80+	118	14.4	1624	9.8
Niet vermeld	11	36.4	77	23.4

¹ Van 23 augustus 2021 tot en met 29 augustus 2021.



Rijksinstituut voor Volksgezondheid
en Milieu
Ministerie van Volksgezondheid,
Welzijn en Sport

Epidemiologische situatie van SARS-CoV-2 in GGD Gooi en Vechtstreek

Rijksinstituut voor Volksgezondheid en Milieu - RIVM
16 augustus 2021, 10:00

Samenvatting

Tot en met 16 augustus 2021 10:00 uur zijn er door GGD Gooi en Vechtstreek in totaal 26017 personen positief voor SARS-CoV-2 gemeld aan het RIVM. Tot nu toe zijn 305 van de gemelde patiënten opgenomen in het ziekenhuis en 252 mensen overleden.

Van het totaal aantal personen met een positieve SARS-CoV-2 testuitslag die door de GGD Gooi en Vechtstreek is gemeld zijn 98,7% woonachtig in regio GGD Gooi en Vechtstreek en 1,3% in andere GGD regio's. In deze pdf zijn alle meldingen meegenomen die door GGD Gooi en Vechtstreek zijn gemeld ongeacht woonlocatie.

Een overzicht van de COVID-19 situatie op landelijk niveau is [hier](#) te vinden.

Uitleg over surveillance van COVID-19 in Nederland

Door middel van surveillance houdt het RIVM zicht op de verspreiding van SARS-CoV-2 in Nederland. Via een samenwerking tussen artsen, laboratoria en de GGD'en wordt informatie verzameld over personen met een positieve SARS-CoV-2 testuitslag. Sinds het begin van de COVID-19 epidemie in Nederland is het testbeleid geleidelijk veranderd. Het huidige testbeleid is hier te vinden. Vanaf 1 december 2020 kunnen ook mensen zonder klachten zich laten testen als zij risico hebben gelopen op een besmetting. Ook is het vanaf 31 maart 2021 mogelijk een zelftest te doen. Deze test wordt aangeraden voor mensen zonder klachten om periodiek (preventief) te testen wanneer dit voor school of werk vereist is. Bij een positieve uitslag is een confirmatietest bij de GGD vereist. Toch is het aannemelijk dat niet alle met SARS-CoV-2 besmette personen daadwerkelijk getest worden. De werkelijke aantallen in Nederland zijn daarom waarschijnlijk hoger dan de aantallen die hier genoemd worden. Aan het RIVM wordt niet gemeld wie hersteld is van een SARS-CoV-2 infectie.

Niet van alle positief geteste personen die gemeld worden aan de GGD is bekend of ze zijn opgenomen in het ziekenhuis of zijn overleden. Dit komt doordat er geen meldingsplicht is voor ziekenhuisopnames of overlijden bij personen met een positieve SARS-CoV-2 testuitslag. De hier gepresenteerde opname- en sterftcijfers betreffen daarom een onderrapportage, en zijn weergegeven in grijs (in tabellen) of in lichtere kleuren (in grafieken). De Stichting NICE rapporteert dagelijks het aantal patiënten met COVID-19 dat opgenomen is in het ziekenhuis en het aantal daarvan dat is opgenomen op de intensive care. Deze aantallen zijn meer compleet, en worden ook weergegeven in deze rapportage. De stichting NICE registreert niet of iemand vanwege COVID-19 ziekte is opgenomen of om een andere reden.

Open data

De volgende bestanden met data over SARS-CoV-2 en COVID-19 zijn openbaar beschikbaar:

- Cumulatieve aantallen per gemeente per dag, van het aantal personen met een positieve testuitslag voor SARS-CoV-2, in het ziekenhuis opgenomen COVID-19 patiënten en overleden patiënten positief voor SARS-CoV-2 gemeld bij de GGD ten tijde van publicatie.
- Aantal in het ziekenhuis opgenomen COVID-19 patiënten per gemeente per dag, volgens NICE registratie.
- Karakteristieken van elke voor SARS-CoV-2 positief geteste persoon in Nederland.
- Aantallen GGD-meldingen van SARS-CoV-2 in gehandicaptenzorginstellingen naar veiligheidsregio, per datum.
- Aantallen GGD-meldingen van SARS-CoV-2 in personen van 70 jaar en ouder woonachtig buiten een instelling naar veiligheidsregio, per datum.
- Aantallen GGD-meldingen van SARS-CoV-2 in verpleeghuizen naar veiligheidsregio, per datum.

-
- Aantallen GGD-meldingen van SARS-CoV-2 per gemeente, per publicatiedatum.
 - Het reproductiegetal van SARS-CoV-2.
 - Aantal besmettelijke personen per dag.
 - De Nationale SARS-CoV-2 afvalwatersurveillance.

Dit document is vertrouwelijk en verdere verspreiding valt onder de verantwoordelijkheid van de GGD. Door eventuele kleine aantallen kunnen personen mogelijk herleidbaar zijn.

Vertrouwelijk

Inhoudsopgave

	Pagina
1 Samenvatting COVID-19 meldingen van de GGD Gooi en Vechtstreek vanaf 27 februari 2020	4
2 COVID-19 meldingen aan de GGD Gooi en Vechtstreek vanaf 7 juni 2021	5
3 Top vijf gemeenten in de afgelopen week	7
4 Leeftijdsverdeling en man-vrouwverdeling van bij de GGD Gooi en Vechtstreek positief op SARS-CoV-2 geteste personen	9
5 Reishistorie van bij de GGD Gooi en Vechtstreek positief op SARS-CoV-2 geteste personen vanaf 7 juni 2021 en in de afgelopen week	11
6 Uitgevoerde werkzaamheden van bij de GGD Gooi en Vechtstreek gemelde personen met een positieve testuitslag voor COVID-19 vanaf 10 juni 2021 en in de afgelopen week	12
7 COVID-19 ziekenhuisopnames en opnames op de intensive care gerapporteerd door de Stichting NICE	13
8 Bron- en contactonderzoek van SARS-CoV-2 meldingen aan de GGD Gooi en Vechtstreek	15
8.1 Brononderzoek: Setting van mogelijke besmetting van personen met een positieve testuitslag voor SARS-CoV-2 vanaf 7 juni 2021 en in de afgelopen week	15
8.2 Bron- en contactonderzoek van SARS-CoV-2 meldingen aan de GGD Gooi en Vechtstreek	17
9 Surveillance van SARS-CoV-2 in verpleeghuizen, woonzorgcentra en gehandicaptenzorginstellingen vanaf 7 juni 2021	22
10 SARS-CoV-2 testen afgenomen door de GGD Gooi en Vechtstreek vanaf 7 juni 2021	23
11 Vergelijking met landelijke situatie	62

Klik op de titel om naar het betreffende hoofdstuk in het document te gaan.

1 Samenvatting COVID-19 meldingen van de GGD Gooi en Vechtstreek vanaf 27 februari 2020

Tabel 1: Aantal door de GGD gemelde personen positief voor SARS-CoV-2, aantal in het ziekenhuis opgenomen COVID-19 patiënten gemeld door de GGD en aantal overleden personen positief voor SARS-CoV-2 gemeld door de GGD^{1,2}

Gezondheidsstatus	Totaal	%	Meldingen afgelopen week ³	Gecorrigeerd ⁴	Verskil met vorige week ⁵
Totaal gemeld	26017		240	0	240
Ziekenhuisopname	305	1.2	5	0	5
Overleden	252	1.0	2	0	2

¹ Sinds 1 december 2020 kunnen naast mensen met klachten ook mensen zonder klachten zich laten testen als zij risico hebben gelopen op een besmetting. Ook is het vanaf 31 maart 2021 mogelijk een zelftest te doen. Deze test wordt aangeraden voor mensen zonder klachten om periodiek (preventief) te testen wanneer dit voor school of werk vereist is. Bij een positieve uitslag is een confirmatietest bij de GGD vereist. Toch is het aannemelijk dat niet alle met SARS-CoV-2 besmette personen daadwerkelijk getest worden. De werkelijke aantallen in Nederland zijn daarom waarschijnlijk hoger dan de aantallen die hier genoemd worden. Het werkelijke aantal COVID-19 patiënten opgenomen in het ziekenhuis of overleden is hoger dan het aantal opgenomen of overleden patiënten gemeld in de surveillance. Dit komt doordat er geen meldingsplicht geldt voor ziekenhuisopname door of overlijden aan COVID-19. De hier gepresenteerde opname- en sterftecijfers betreffen daarom een onderrapportage, en zijn weergegeven in grijs. Aan het RIVM wordt niet gemeld wie hersteld is.

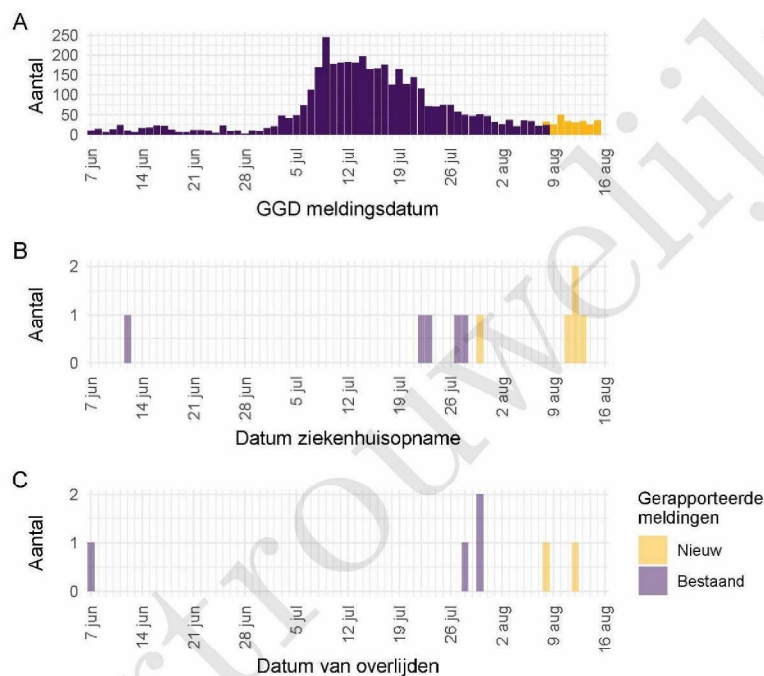
² Voor 5 sterfgevallen is aangegeven dat COVID-19 niet de directe oorzaak van overlijden is.

³ Meldingen die tussen 9 augustus 2021 10:01 en 16 augustus 2021 10:00 aan het RIVM zijn gedaan. Dit betreft het aantal meldingen, opnames en overlijdens die in de afgelopen week nieuw aan het RIVM zijn gerapporteerd. Datum van melding aan de GGD, ziekenhuisopname of overlijden kan echter in een andere week vallen. Bij de meeste overige tabellen en figuren in dit rapport wordt de datum van melding, ziekenhuisopname of overlijden gebruikt. Deze cijfers zijn dus niet hetzelfde.

⁴ Meldingen die gewist of herzien zijn tussen 9 augustus 2021 10:01 en 16 augustus 2021 10:00. Behalve dat er nieuwe meldingen worden ontvangen, worden eerdere meldingen soms aangepast; de aantallen meldingen per week kunnen daardoor variëren.

⁵ Het verschil tussen de cumulatieve meldingen t/m 16 augustus 2021 10:00 ten opzichte van 9 augustus 2021 10:00.

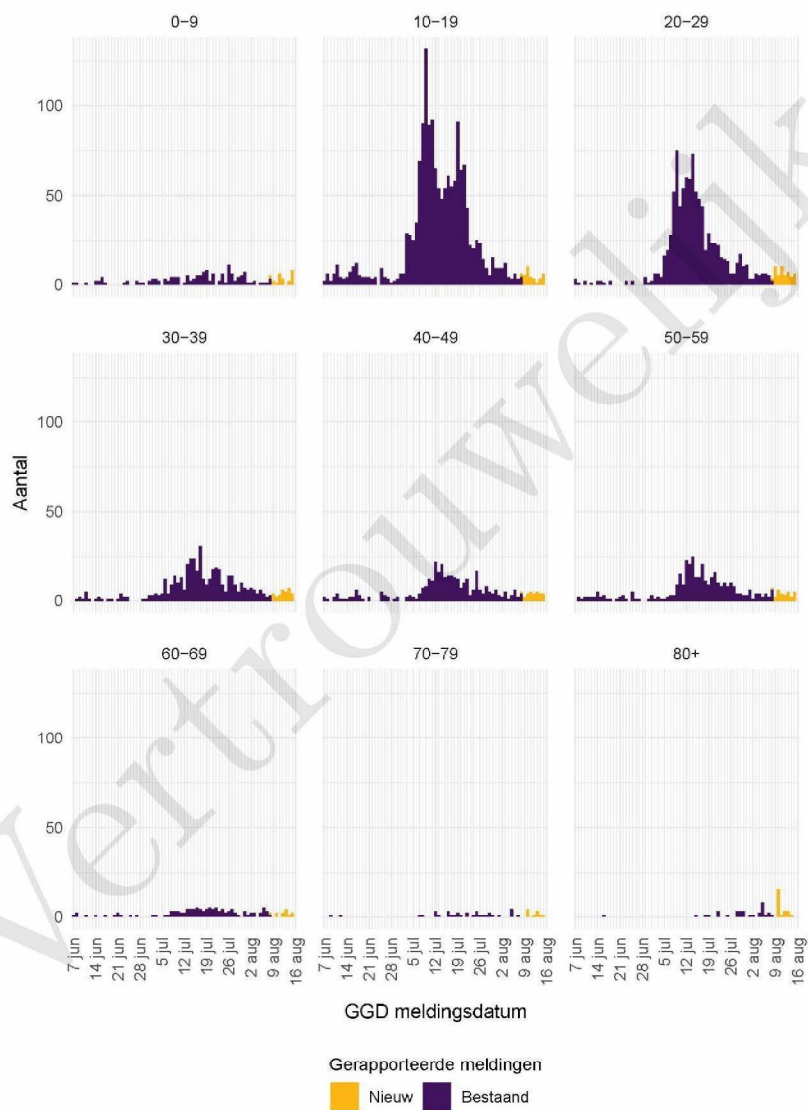
2 COVID-19 meldingen aan de GGD Gooi en Vechtstreek vanaf 7 juni 2021



Figuur 1: Aantal aan de GGD gemelde SARS-CoV-2 personen positief voor SARS-CoV-2 vanaf 7 juni 2021¹. (A) Aantal aan de GGD gemelde personen positief voor SARS-CoV-2, naar meldingsdatum. (B) Aantal aan de GGD gemelde in het ziekenhuis opgenomen COVID-19 patiënten, naar datum van ziekenhuisopname. (C) Aantal aan de GGD gemelde overleden personen positief voor SARS-CoV-2, naar datum van overlijden.

¹ Meldingen aan het RIVM van 7 juni 2021 t/m 9 augustus 2021 10:00 uur zijn in deze grafieken weergegeven in paars. Meldingen van 9 augustus 2021 10:01 uur t/m 16 augustus 10:00 uur zijn weergegeven in geel. Sinds 1 juni 2020 kan iedereen zich met klachten laten testen. Vanaf 1 december 2020 kunnen ook mensen zonder klachten zich laten testen als zij risico hebben gelopen op een besmetting. Toch is het aannemelijk dat niet alle met SARS-CoV-2 besmette personen daadwerkelijk getest worden. De werkelijke aantallen zijn daarom waarschijnlijk hoger dan de aantallen die hier weergegeven worden. Van 1 patiënt(en) is de datum van opname en/of de datum van overlijden niet bekend. Deze kunnen daarom niet worden weergegeven in deze figuren. Er geldt geen meldingsplicht voor ziekenhuisopname door of overlijden aan COVID-19. De hier gepresenteerde cijfers betreffen daarom een onderrapportage en zijn in figuur B en C weergegeven in lichtere kleuren. Een leeg figuur betekent dat er in de betreffende periode geen meldingen waren.

2 COVID-19 MELDINGEN AAN DE GGD GOOI EN VECHTSTREEK VANAF 7 JUNI 2021



Figuur 2: Aantal aan de GGD gemelde SARS-CoV-2 personen vanaf 7 juni 2021, per leeftijdsgroep. Een leeg figuur betekent dat er in de betreffende periode geen meldingen waren.

3 Top vijf gemeenten in de afgelopen week

In de afgelopen week zijn binnen de veiligheidsregio(s) van GGD Gooi en Vechtstreek het grootste aantal GGD-meldingen ontvangen van personen positief voor SARS-CoV-2 die woonachtig zijn in de onderstaande gemeentes. Dit kunnen dus ook meldingen betreffen van personen die bij een teststraat in een andere GGD-regio zijn getest.

Tabel 2: De vijf gemeenten met het grootste aantal aan de GGD gemelde COVID-19 patiënten in de afgelopen week naar aantal meldingen per 100.000 ^{1,2}.

GGD	Gemeente	Aantal meldingen per 100.000	Aantal meldingen	Bevolking 2020
GGD Gooi en Vechtstreek	Laren	195.0	22	11280
GGD Gooi en Vechtstreek	Blaricum	173.3	20	11540
GGD Gooi en Vechtstreek	Huizen	118.7	49	41273
GGD Gooi en Vechtstreek	Gooise Meren	94.7	55	58055
GGD Gooi en Vechtstreek	Weesp	76.0	15	19738

¹ Betreft het aantal personen positief voor SARS-CoV-2 met een datum van melding aan de GGD, in de periode van 9 augustus 2021 10:01 t/m 16 augustus 2021 10:00 uur.

² Sinds 1 december 2020 kunnen naast mensen met klachten ook mensen zonder klachten zich laten testen als zij risico hebben gelopen op een besmetting. Ook is het vanaf 31 maart 2021 mogelijk een zelftest te doen. Deze test wordt aangeraden voor mensen zonder klachten om periodiek (preventief) te testen wanneer dit voor school of werk vereist is. Bij een positieve uitslag is een confirmatietest bij de GGD vereist. Toch is het aannemelijk dat niet alle personen positief voor SARS-CoV-2 getest worden. De werkelijke aantallen zijn daarom waarschijnlijk hoger dan de aantallen die hier genoemd worden.

3 TOP VIJF GEMEENTEN IN DE AFGELOPEN WEEK

Tabel 3: De vijf gemeenten met absoluut het grootste aantal aan de GGD gemelde COVID-19 patiënten in de afgelopen week ^{1,2}.

GGD	Gemeente	Aantal meldingen per 100.000	Aantal meldingen	Bevolking 2020
GGD Gooi en Vechtstreek	Hilversum	71.6	65	90831
GGD Gooi en Vechtstreek	Gooise Meren	94.7	55	58055
GGD Gooi en Vechtstreek	Huizen	118.7	49	41273
GGD Gooi en Vechtstreek	Laren	195.0	22	11280
GGD Gooi en Vechtstreek	Blaricum	173.3	20	11540

¹ Betreft het aantal personen positief voor SARS-CoV-2 met een datum van melding aan de GGD, in de periode van 9 augustus 2021 10:01 t/m 16 augustus 2021 10:00 uur.

² Sinds 1 december 2020 kunnen naast mensen met klachten ook mensen zonder klachten zich laten testen als zij risico hebben gelopen op een besmetting. Ook is het vanaf 31 maart 2021 mogelijk een zelftest te doen. Deze test wordt aangeraden voor mensen zonder klachten om periodiek (preventief) te testen wanneer dit voor school of werk vereist is. Bij een positieve uitslag is een confirmatietest bij de GGD vereist. Toch is het aannemelijk dat niet alle personen positief voor SARS-CoV-2 getest worden. De werkelijke aantallen zijn daarom waarschijnlijk hoger dan de aantallen die hier genoemd worden.

4 LEEFTIJDVERDELING EN MAN-VROUWVERDELING VAN BIJ DE GGD GOOI EN
VECHTSTREEK POSITIEF OP SARS-COV-2 GETESTE PERSONEN

4 Leeftijdverdeling en man-vrouwverdeling van bij de GGD Gooi en Vechtstreek positief op SARS-CoV-2 geteste personen

Tabel 4: Leeftijdverdeling van aan de GGD gemelde personen met een positieve testuitslag voor SARS-CoV-2, van in het ziekenhuis opgenomen COVID-19 patiënten en van overleden personen positief voor COVID-19 in de afgelopen week^{1,2}.

Leeftijdsgroep	Meldingen		Ziekenhuisopnames		Overleden	
	Aantal	%	Aantal	%	Aantal	%
Totaal gemeld	232		4		1	
0-4	8	3.4	0	0.0	0	0.0
5-9	14	6.0	0	0.0	0	0.0
10-14	12	5.2	0	0.0	0	0.0
15-19	20	8.6	0	0.0	0	0.0
20-24	25	10.8	0	0.0	0	0.0
25-29	22	9.5	0	0.0	0	0.0
30-34	19	8.2	0	0.0	0	0.0
35-39	12	5.2	0	0.0	0	0.0
40-44	17	7.3	0	0.0	0	0.0
45-49	11	4.7	1	25.0	0	0.0
50-54	15	6.5	2	50.0	1	100.0
55-59	12	5.2	0	0.0	0	0.0
60-64	5	2.2	1	25.0	0	0.0
65-69	6	2.6	0	0.0	0	0.0
70-74	3	1.3	0	0.0	0	0.0
75-79	7	3.0	0	0.0	0	0.0
80-84	8	3.4	0	0.0	0	0.0
85-89	8	3.4	0	0.0	0	0.0
90-94	7	3.0	0	0.0	0	0.0
95+	1	0.4	0	0.0	0	0.0
Niet vermeld	0	0.0	0	0.0	0	0.0

¹ Betreft het aantal personen positief voor SARS-CoV-2 met een datum van melding aan de GGD, opnamedatum of datum van overlijden in de periode van 9 augustus 2021 10:01 t/m 16 augustus 2021 10:00 uur.

² Sinds 1 december 2020 kunnen naast mensen met klachten ook mensen zonder klachten zich laten testen als zij risico hebben gelopen op een besmetting. Ook is het vanaf 31 maart 2021 mogelijk een zelftest te doen. Deze test wordt aangeraden voor mensen zonder klachten om periodiek (preventief) te testen wanneer dit voor school of werk vereist is. Bij een positieve uitslag is een confirmatietest bij de GGD vereist. Toch is het aannemelijk dat niet alle met SARS-CoV-2 besmette personen daadwerkelijk getest worden. De werkelijke aantallen in Nederland zijn daarom waarschijnlijk hoger dan de aantallen die hier genoemd worden. Het werkelijke aantal COVID-19 patiënten opgenomen in het ziekenhuis of overleden is hoger dan het aantal opgenomen of overleden patiënten gemeld in de surveillance. Dit komt doordat er geen meldingsplicht geldt voor ziekenhuisopname door of overlijden aan COVID-19. De hier gepresenteerde opname- en sterftecijfers betreffen daarom een onderrapportage, en zijn weergegeven in grijs. Aan het RIVM wordt niet gemeld wie hersteld is.

4 LEEFTIJDVERDELING EN MAN-VROUWVERDELING VAN BIJ DE GGD GOOI EN
VECHTSTREEK POSITIEF OP SARS-COV-2 GETESTE PERSONEN

Tabel 5: Man-vrouwverdeling van aan de GGD gemelde personen met een positieve testuitslag voor SARS-CoV-2, van in het ziekenhuis opgenomen COVID-19 patiënten en van overleden personen positief voor SARS-CoV-2 in de afgelopen week^{1,2}

Geslacht	Meldingen		Ziekenhuisopnames		Overleden	
	Aantal	%	Aantal	%	Aantal	%
Totaal gemeld	232		4		1	
Man	109	47.0	2	50.0	0	0.0
Vrouw	123	53.0	2	50.0	1	100.0

¹ Betreft het aantal personen positief voor SARS-CoV-2 met een datum van melding aan de GGD, opnamedatum of datum van overlijden in de periode van 9 augustus 2021 10:01 t/m 16 augustus 2021 10:00 uur.

² Sinds 1 december 2020 kunnen naast mensen met klachten ook mensen zonder klachten zich laten testen als zij risico hebben gelopen op een besmetting. Ook is het vanaf 31 maart 2021 mogelijk een zelftest te doen. Deze test wordt aangeraden voor mensen zonder klachten om periodiek (preventief) te testen wanneer dit voor school of werk vereist is. Bij een positieve uitslag is een confirmatietest bij de GGD vereist. Toch is het aannemelijk dat niet alle met SARS-CoV-2 besmette personen daadwerkelijk getest worden. De werkelijke aantallen in Nederland zijn daarom waarschijnlijk hoger dan de aantallen die hier genoemd worden. Het werkelijke aantal COVID-19 patiënten opgenomen in het ziekenhuis of overleden is hoger dan het aantal opgenomen of overleden patiënten gemeld in de surveillance. Dit komt doordat er geen meldingsplicht geldt voor ziekenhuisopname door of overlijden aan COVID-19. De hier gepresenteerde opname- en sterftecijfers betreffen daarom een onderrapportage, en zijn weergegeven in grijs. Aan het RIVM wordt niet gemeld wie hersteld is.

5 REISHISTORIE VAN BIJ DE GGD GOOI EN VECHTSTREEK POSITIEF OP SARS-COV-2 GETESTE PERSONEN VANAF 7 JUNI 2021 EN IN DE AFGELOPEN WEEK

5 Reishistorie van bij de GGD Gooi en Vechtstreek positief op SARS-CoV-2 geteste personen vanaf 7 juni 2021 en in de afgelopen week

Tabel 6: Aantal aan de GGD gemelde personen met een positieve testuitslag voor SARS-CoV-2 die in de 14 dagen voor aanvang van de ziekte in het buitenland zijn geweest¹.

	Vanaf 7 juni 2021		Afgelopen week ²	
	Aantal	%	Aantal	%
Totaal gemeld	4172		240	
Reishistorie	744	17.8	76	31.7
Geen reishistorie	2983	71.5	130	54.2
Niet vermeld	445	10.7	34	14.2

¹ Of een persoon met een positieve testuitslag voor SARS-CoV-2 wel of geen reishistorie heeft, wordt vanaf 31 augustus 2020 bepaald door de volgende criteria: a) De persoon met een positieve testuitslag voor SARS-CoV-2 heeft bij de GGD aangegeven een reishistorie te hebben en b) er zit maximaal 14 dagen tussen de terugkomst dag en de eerste ziektedag van de persoon met een positieve testuitslag voor SARS-CoV-2.

² Meldingen die tussen 9 augustus 2021 10:01 en 16 augustus 2021 10:00 aan het RIVM zijn gedaan.

Tabel 7: Aantal aan de GGD gemelde personen met een positieve testuitslag voor SARS-CoV-2 die in de 14 dagen voor aanvang van de ziekte in het buitenland zijn geweest naar verblijfplaats¹.

Land van verblijf	Vanaf 7 juni 2021		Afgelopen week ²	
	Aantal	%	Aantal	%
Marokko	16	2.2	13	17.1
Spanje	219	29.4	13	17.1
Frankrijk	68	9.1	9	11.8
Turkije	11	1.5	9	11.8
Griekenland	98	13.2	7	9.2
Kroatië	41	5.5	5	6.6
België	102	13.7	4	5.3
Montenegro	4	0.5	4	5.3
Hongarije	5	0.7	3	3.9
Italië	50	6.7	3	3.9
Bosnië en Herzegovina	2	0.3	2	2.6
Duitsland	15	2.0	2	2.6
Aruba	2	0.3	1	1.3
Groot-Brittannië	7	0.9	1	1.3
Oostenrijk	9	1.2	1	1.3
Zwitserland	9	1.2	1	1.3
Overig	112	15.1	0	0.0
Gereisd, maar land is niet vermeld	3	0.4	1	1.3

¹ Sommige mensen kunnen in verschillende landen zijn geweest voorafgaand aan een positieve SARS-CoV-2 test in Nederland.

² Meldingen die tussen 9 augustus 2021 10:01 en 16 augustus 2021 10:00 aan het RIVM zijn gedaan.

6 UITGEVOERDE WERKZAAMHEDEN VAN BIJ DE GGD GOOI EN VECHTSTREEK GEMELDE PERSONEN MET EEN POSITIEVE TESTUITSLAG VOOR COVID-19 VANAF 10 JUNI 2021 EN IN DE AFGELOPEN WEEK

6 Uitgevoerde werkzaamheden van bij de GGD Gooi en Vechtstreek gemelde personen met een positieve testuitslag voor COVID-19 vanaf 10 juni 2021 en in de afgelopen week¹

Tabel 8: Aantal aan de GGD gemelde personen met een positieve testuitslag voor COVID-19 naar uitgevoerde werkzaamheden in de twee weken voorafgaand aan de melding.

Afgelopen twee weken werkzaam in	Vanaf 10 juni 2021		Afgelopen week ¹	
	Aantal	%	Aantal	%
Totaal gemeld	4274	100.0	248	100.0
Ziekenhuis	24	0.6	2	0.8
Verpleeghuis of verzorgingshuis	46	1.1	9	3.6
Andere zorg, binnen 1,5 meter afstand van mensen	68	1.6	6	2.4
Dagopvang, 0 tot 4 jaar	21	0.5	2	0.8
Basisschool en buitenschoolse opvang (4 tot 12 jaar)	42	1.0	0	0.0
Middelbaar onderwijs of middelbaar beroepsonderwijs (12 jaar en ouder)	31	0.7	0	0.0
Hoger beroepsonderwijs of wetenschappelijk onderwijs (16 jaar en ouder)	11	0.3	0	0.0
Horeca met klantcontact	159	3.7	3	1.2
Openbaar vervoer met klantcontact	5	0.1	0	0.0
Handhaving ²	16	0.4	1	0.4
Mantelzorg	3	0.1	0	0.0
Werk met dieren of werk met producten die dierlijk zijn	5	0.1	0	0.0
Werk met eten en drinken of met het verpakken van eten en drinken in een fabriek of op het land	38	0.9	0	0.0
Andere werkzaamheden	956	22.4	39	15.7
Niet gewerkt	1829	42.8	144	58.1
Onbekend	1020	23.9	42	16.9

¹ Meldingen die tussen 9 augustus 2021 10:01 en 16 augustus 2021 10:00 aan het RIVM zijn gedaan.

² Onder handhaving vallen medewerkers bij politie, BOA, marechaussee, brandweer en Dienst Justitiële Inrichtingen.

⁴Sinds OSIRIS vragenlijst versie 8 wordt er gevraagd naar de werkzaamheden in de afgelopen twee weken in plaats van het beroep.

7 COVID-19 ziekenhuisopnames en opnames op de intensive care gerapporteerd door de Stichting NICE

De Stichting NICE rapporteert dagelijks het aantal COVID-19 patiënten dat opgenomen is in het ziekenhuis. Het aantal ziekenhuisopnames is inclusief opnames op de intensive care. Er is mogelijk een vertraging van 2 tot 3 dagen in de data-aanlevering. Het is niet mogelijk om de ziekenhuisopnames (gerapporteerd in NICE data) te koppelen aan individuele meldingen (Osiris data). Daardoor worden hier alle ziekenhuisopnames van patiënten met COVID-19 woonachtig in regio GGD Gooi en Vechtstreek gerapporteerd. Dus ook van de patiënten die niet door de GGD zelf zijn gemeld aan het RIVM.

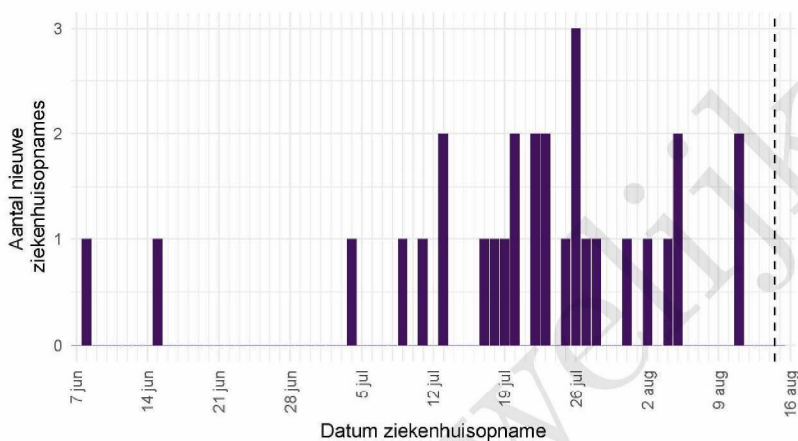
Tabel 9: Aantal nieuwe ziekenhuisopnames van patiënten met COVID-19 per kalenderweek¹ van ziekenhuisopname², woonachtig in regio GGD Gooi en Vechtstreek.

Datum van - tot	Ziekenhuisopnames
07-06-2021 - 13-06-2021	1
14-06-2021 - 20-06-2021	1
21-06-2021 - 27-06-2021	0
28-06-2021 - 04-07-2021	1
05-07-2021 - 11-07-2021	2
12-07-2021 - 18-07-2021	4
19-07-2021 - 25-07-2021	8
26-07-2021 - 01-08-2021	6
02-08-2021 - 08-08-2021	4
09-08-2021 - 15-08-2021	2

¹ Een kalenderweek is gedefinieerd van maandag t/m zondag.

² De gegevens van de meest recente kalenderweek zijn nog niet volledig.

7 COVID-19 ZIEKENHUISOPNAMES EN OPNAMES OP DE INTENSIVE CARE GERAPPORTEERD
DOOR DE STICHTING NICE



Figuur 3: Aantal nieuwe COVID-19 patiënten per dag in Nederlandse ziekenhuizen woonachtig in regio GGD Gooi en Vechtstreek. Gegevens rechts van de stippellijn worden momenteel nog aangevuld door de ziekenhuizen.

Bron: Nationale Intensive Care Evaluatie – NICE. Gegevens bijgewerkt op 16 augustus 2021 12:47 uur. Voor uitgebreidere en nog actuelere informatie zie Stichting NICE.

8 Bron- en contactonderzoek van SARS-CoV-2 meldingen aan de GGD Gooi en Vechtstreek

Wanneer iemand besmet is met SARS-CoV-2 start de GGD met bron- en contactonderzoek (BCO) volgens een landelijk protocol, met als doel om verdere verspreiding van het virus te voorkomen.

8.1 Brononderzoek: Setting van mogelijke besmetting van personen met een positieve testuitslag voor SARS-CoV-2 vanaf 7 juni 2021 en in de afgelopen week

In het brononderzoek, dat door de GGD wordt uitgevoerd bij personen met een positieve testuitslag voor SARS-CoV-2, wordt nagegaan of er gerelateerde ziektegevallen zijn die de bron kunnen zijn. Als dit het geval is wordt vermeld in welke setting de besmetting mogelijk heeft plaatsgevonden. Voor de gemelde personen met een positieve testuitslag voor SARS-CoV-2 waarbij sprake is van gerelateerde gevallen en waarvan de setting bekend is, wordt in Tabel 11 vermeld om welke setting het gaat.

Tabel 10: Aantal aan de GGD gemelde personen met een positieve testuitslag voor SARS-CoV-2 naar aanwezigheid van gerelateerde ziektegevallen¹.

Gerelateerde ziektegevallen aanwezig	Vanaf 7 juni 2021		Afgelopen week ²	
	Aantal	%	Aantal	%
Totaal gemeld	4172		240	
Ja, setting vermeld	1576	37.8	114	47.5
Ja, setting niet vermeld	192	4.6	8	3.3
Ja, setting onbekend	13	0.3	0	0.0
Nee	1585	38.0	83	34.6
Niet vermeld	806	19.3	35	14.6

¹ Sinds 1 december 2020 kunnen naast mensen met klachten ook mensen zonder klachten zich laten testen als zij risico hebben gelopen op een besmetting. Ook is het vanaf 31 maart 2021 mogelijk een zelftest te doen. Deze test wordt aangeraden voor mensen zonder klachten om periodiek (preventief) te testen wanneer dit voor school of werk vereist is. Bij een positieve uitslag is een confirmatietest bij de GGD vereist. Toch is het aannemelijk dat niet alle personen positief voor SARS CoV-2 getest worden. De werkelijke aantallen zijn daarom waarschijnlijk hoger dan de aantallen die hier genoemd worden.

² Meldingen die tussen 9 augustus 2021 10:01 en 16 augustus 2021 10:00 aan het RIVM zijn gedaan.

8 BRON- EN CONTACTONDERZOEK VAN SARS-COV-2 MELDINGEN AAN DE GGD GOOI EN VECHTSTREEK

Tabel 11: Vermelde mogelijke settings van besmetting van aan de GGD gemelde personen met een positieve testuitslag voor SARS-CoV-2 waarbij sprake is van gerelateerde gevallen^{1,2}.

Setting	Vanaf 7 juni 2021		Afgelopen week ³	
	Aantal	%	Aantal	%
Thuisituatie (huisgenoten en partner, niet samenwonend)	621	39.4	54	47.4
Verpleeghuis of woonzorgcentrum voor ouderen	46	2.9	29	25.4
Bezoek in de thuisituatie (van of bij familie, vrienden, enz.)	279	17.7	15	13.2
Medereiziger / reis / vakantie	227	14.4	14	12.3
Werksituatie	92	5.8	10	8.8
Feest (feest, verjaardag, borrel, bruiloft, enz.)	135	8.6	4	3.5
Vlucht	37	2.3	2	1.8
Horeca	248	15.7	2	1.8
Dagopvang voor ouderen en mensen met een beperking	5	0.3	2	1.8
Vrijtijdsbesteding, zoals sportclub	12	0.8	1	0.9
Overige gezondheidszorg	7	0.4	1	0.9
Overige woonvoorziening	1	0.1	1	0.9
School en kinderopvang	77	4.9	0	0.0
Studentenvereniging/-activiteiten	14	0.9	0	0.0
Religieuze bijeenkomsten	0	0.0	0	0.0
Koor	0	0.0	0	0.0
1e lijn gezondheidszorg / huisarts	1	0.1	0	0.0
2e lijn gezondheidszorg / ziekenhuis	4	0.3	0	0.0
Woonvoorziening voor mensen met een beperking	0	0.0	0	0.0
Uitvaart	2	0.1	0	0.0
Overig	91	5.8	0	0.0

¹ Sinds 1 december 2020 kunnen naast mensen met klachten ook mensen zonder klachten zich laten testen als zij risico hebben gelopen op een besmetting. Ook is het vanaf 31 maart 2021 mogelijk een zelftest te doen. Deze test wordt aangeraden voor mensen zonder klachten om periodiek (preventief) te testen wanneer dit voor school of werk vereist is. Bij een positieve uitslag is een confirmatietest bij de GGD vereist. Toch is het aannemelijk dat niet alle personen positief voor SARS-CoV-2 getest worden. De werkelijke aantallen zijn daarom waarschijnlijk hoger dan de aantallen die hier genoemd worden.

² Per positief op SARS-CoV-2 getest persoon kunnen meerdere settings gerapporteerd zijn. De percentages in Tabel 11 worden berekend ten opzichte van het aantal personen met een positieve testuitslag voor SARS-CoV-2 waarbij sprake is van gerelateerde gevallen en tenminste één setting is vermeld (Tabel 10).

³ Meldingen die tussen 9 augustus 2021 10:01 en 16 augustus 2021 10:00 aan het RIVM zijn gedaan.

8.2 Bron- en contactonderzoek van SARS-CoV-2 meldingen aan de GGD Gooi en Vechtstreek

Het contactonderzoek richt zich op personen met wie de besmette persoon de afgelopen tijd in contact is geweest, en besmet zou kunnen hebben. Nauwe contacten zijn mensen waarmee langer dan 15 minuten op minder dan 1,5 meter afstand contact is geweest tijdens de besmettelijke periode, waarbij onderscheid wordt gemaakt tussen huisgenoten en overige nauwe contacten. Andere (niet nauwe) contacten van de besmette persoon zijn mensen die langer dan 15 minuten met de persoon in dezelfde ruimte waren, maar waar wel 1,5 meter afstand was, óf mensen die minder dan 15 minuten op minder dan 1,5 meter contact hadden met de besmette persoon.

De GGD neemt contact op met de nauwe contacten van de besmette persoon en bespreekt leefregels waaronder het thuis in quarantaine blijven. De andere (niet nauwe) contacten krijgen een brief of e-mail. Nauwe contacten krijgen sinds 3 februari 2021 het advies om zich zo snel mogelijk te laten testen en op dag 5 na de blootstelling een (tweede) test te doen om uit quarantaine te mogen. Het advies aan niet nauwe contacten is om zich bij klachten zo snel mogelijk te laten testen, en anders op of rond dag 5 na de blootstelling. De GGD registreert het aantal nauwe en niet nauwe contacten van de persoon met een positieve testuitslag voor SARS-CoV-2 (Tabel 11). Alleen de nauwe contacten worden op individuele basis geregistreerd; indien nauwe contacten gelinkt zijn aan meerdere besmette personen worden ze niet dubbel geregistreerd.

In periodes met een groot aantal besmettingen kan de uitvoering en registratie van het BCO door de GGD'en tijdelijk worden aangepast. Deze GGD'en vragen besmette personen dan zelf hun contacten te waarschuwen met behulp van informatie van de GGD. Als volgens een arts van de GGD sprake is van een risicogroep of risicovolle situatie wordt het BCO wel volgens de landelijke werkwijze uitgevoerd.

8 BRON- EN CONTACTONDERZOEK VAN SARS-COV-2 MELDINGEN AAN DE GGD GOOI EN VECHTSTREEK

Tabel 12: Aantallen aan de GGD gemelde personen met een positieve testuitslag voor SARS-CoV-2, aantallen gevonden in het kader van bron- en contactonderzoek en aantallen waarbij contactinventarisatie is uitgevoerd¹, per kalenderweek².

Start week	Nieuwe meldingen	Gevonden ihkv BCO ³		Contactinventarisatie uitgevoerd		Contactinventarisatie op tijd ⁴	
		Aantal	%	Aantal	%	Aantal	%
07-06-2021	82	39	47.6	78	95.1	45	95.7
14-06-2021	100	56	56.0	98	98.0	56	98.2
21-06-2021	75	31	41.3	74	98.7	37	94.9
28-06-2021	143	56	39.2	128	89.5	52	91.2
05-07-2021	1005	322	32.0	498	49.6	52	92.9
12-07-2021	1190	394	33.1	104	8.7	0	0.0
19-07-2021	768	222	28.9	99	12.9	0	0.0
26-07-2021	355	115	32.4	280	78.9	0	0.0
02-08-2021	204	72	35.3	171	83.8	58	93.5
09-08-2021	232	82	35.3	180	77.6	72	96.0

¹ Contactinventarisatie houdt in dat de GGD voor elke nieuwe SARS-CoV-2 melding in kaart brengt welke contacten deze persoon met een positieve testuitslag voor SARS-CoV-2 heeft gehad tijdens de besmettelijke periode, die twee dagen voor de start van de klachten begint.

² Een kalenderweek is gedefinieerd van maandag t/m zondag.

³ Meldingen waarbij de persoon met een positieve testuitslag voor SARS-CoV-2 in het kader van BCO door de GGD of door een andere persoon met een positieve testuitslag voor SARS-CoV-2 is gewaarschuwd.

⁴ Op tijd: contactinventarisatie 0-1 dag na datum melding index bij GGD. Sommige indexen hebben een datum contactinventarisatie vóór de datum dat de index gemeld is bij de GGD. Deze zijn geëxcludeerd.

Tabel 13: Totaal en gemiddeld aantal contacten van gemelde personen per kalenderweek per categorie contact¹.

Start week	Huisgenoten		Overig nauwe contacten		Niet nauwe contacten	
	Totaal	Gemiddeld	Totaal	Gemiddeld	Totaal	Gemiddeld
07-06-2021	121	1.6	125	1.6	676	8.8
14-06-2021	175	1.8	245	2.5	892	9.2
21-06-2021	102	1.4	206	2.8	3177	42.9
28-06-2021	188	1.5	853	6.8	3990	32.2
05-07-2021	948	1.9	3595	7.5	8013	17.7
12-07-2021	128	1.3	203	2.1	534	5.8
19-07-2021	132	1.5	108	1.3	296	4.6
26-07-2021	448	1.7	534	2.0	137	0.8
02-08-2021	209	1.3	239	1.5	848	7.9
09-08-2021	270	1.5	255	1.5	788	7.5

¹ Hierbij worden alleen de nieuwe SARS-CoV-2 meldingen meegenomen waarbij contactinventarisatie is uitgevoerd. De contacten in deze tabel betreffen zowel de contacten die wel-immuun en die niet-immuun worden beschouwd.

8 BRON- EN CONTACTONDERZOEK VAN SARS-COV-2 MELDINGEN AAN DE GGD GOOI EN VECHTSTREEK

Tabel 14: Aantal nauwe contacten dat opgevolgd wordt door de GGD en aantal en percentage met een SARS-CoV-2 infectie, per categorie nauw contact, per kalenderweek^{1,2}.

Start week	Huisgenoten			Overig nauwe contacten		
	Aantal	Aantal positief	% Positief	Aantal	Aantal positief	% Positief
07-06-2021	95	6	6.3	50	4	8.0
14-06-2021	121	22	18.2	39	2	5.1
21-06-2021	71	9	12.7	72	4	5.6
28-06-2021	125	14	11.2	55	9	16.4
05-07-2021	96	10	10.4	37	9	24.3
26-07-2021	0	0	0.0	2	0	0.0
02-08-2021	98	16	16.3	47	0	0.0
09-08-2021	115	18	15.7	27	2	7.4

¹ Het betreft alleen nauwe contacten die op individuele basis geregistreerd zijn door de GGD.

² In verband met de monitorperiode van 10 dagen zijn de gegevens over het aantal en percentage positief geteste contacten niet volledig voor de meest recente periode.

8 BRON- EN CONTACTONDERZOEK VAN SARS-COV-2 MELDINGEN AAN DE GGD GOOI EN VECHTSTREEK

Tabel 15: Indicatoren van tijdigheid van het bron- en contactonderzoek door de GGD¹

Start week	Contacten	Bereikt	% Bereikt	Op tijd bereikt ²	% Op tijd bereikt	Bereikt binnen 5 dagen na EZD index ³	% Bereikt binnen 5 dagen na EZD index
02-11-2020	15	3	20.0	1	33.3	1	33.3
09-11-2020	20	3	15.0	2	66.7	2	66.7
16-11-2020	42	23	54.8	14	60.9	8	34.8
23-11-2020	436	104	23.9	31	29.8	36	34.6
30-11-2020	364	169	46.4	129	76.3	125	74.0
07-12-2020	13	11	84.6	1	9.1	5	45.5
14-12-2020	4	2	50.0	0	0.0	0	0.0
21-12-2020	2	1	50.0	1	100.0	1	100.0
28-12-2020	20	0	0.0	0	0.0	0	0.0
04-01-2021	24	9	37.5	2	22.2	2	22.2
11-01-2021	456	375	82.2	262	69.9	248	66.1
18-01-2021	526	503	95.6	398	79.1	369	73.4
25-01-2021	402	376	93.5	301	80.1	269	71.5
01-02-2021	516	491	95.2	419	85.3	337	68.6
08-02-2021	433	424	97.9	317	74.8	286	67.5
15-02-2021	550	531	96.5	379	71.4	348	65.5
22-02-2021	683	636	93.1	506	79.6	445	70.0
01-03-2021	774	715	92.4	583	81.5	505	70.6
08-03-2021	736	680	92.4	569	83.7	495	72.8
15-03-2021	575	543	94.4	458	84.3	374	68.9
22-03-2021	855	799	93.5	729	91.2	591	74.0
29-03-2021	706	684	96.9	603	88.2	519	75.9
05-04-2021	773	743	96.1	661	89.0	555	74.7
12-04-2021	586	575	98.1	520	90.4	438	76.2
19-04-2021	939	914	97.3	832	91.0	679	74.3
26-04-2021	562	553	98.4	483	87.3	398	72.0
03-05-2021	687	675	98.3	611	90.5	537	79.6
10-05-2021	594	588	99.0	506	86.1	462	78.6
17-05-2021	413	413	100.0	322	78.0	303	73.4
24-05-2021	296	290	98.0	223	76.9	207	71.4
31-05-2021	178	171	96.1	133	77.8	120	70.2
07-06-2021	145	139	95.9	118	84.9	99	71.2
14-06-2021	160	159	99.4	131	82.4	107	67.3
21-06-2021	143	140	97.9	123	87.9	115	82.1
28-06-2021	180	176	97.8	145	82.4	143	81.2
05-07-2021	133	132	99.2	111	84.1	93	70.5
26-07-2021	2	0	0.0	0	0.0	0	0.0
02-08-2021	145	139	95.9	126	90.6	101	72.7
09-08-2021	142	140	98.6	123	87.9	87	62.1

¹ Het betreft alleen nauwe contacten die op individuele basis geregistreerd zijn door de GGD.

² Op tijd: startdatum monitoring binnen 2 dagen na datum melding index aan de GGD. Sommige contacten hebben een startdatum monitoring vóór de datum dat de index gemeld is bij de GGD. Deze zijn geëxcludeerd.

³ Sommige contacten hebben een startdatum monitoring vóór de eerste ziektedag van de index case. Deze zijn geëxcludeerd.

8 BRON- EN CONTACTONDERZOEK VAN SARS-COV-2 MELDINGEN AAN DE GGD GOOI EN VECHTSTREEK

Tabel 16: Indicatoren van tijdigheid van het bron- en contactonderzoek door de GGD¹, in heel Nederland

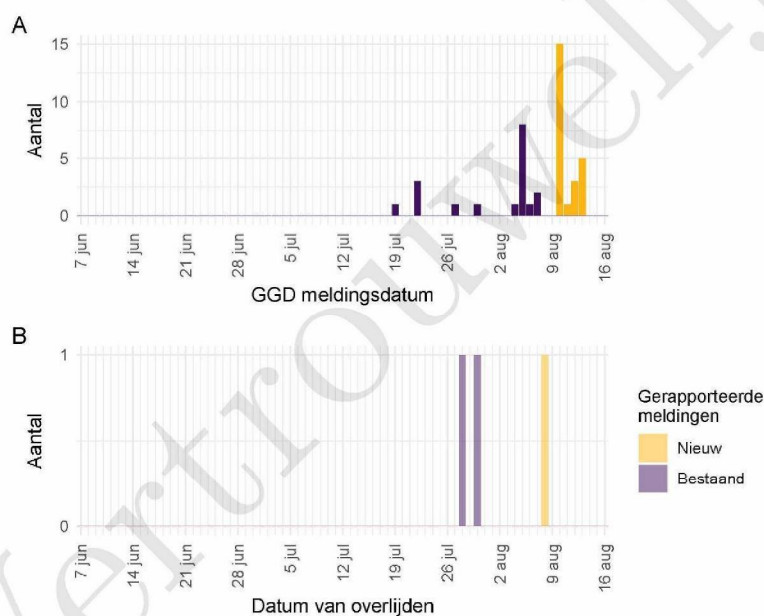
Start week	Contacten	Bereikt	% Bereikt	Op tijd bereikt ²	% Op tijd bereikt	Bereikt binnen 5 dagen na EZD index ³	% Bereikt binnen 5 dagen na EZD index
02-11-2020	11831	6585	55.7	4130	62.7	3696	56.1
09-11-2020	36583	25221	68.9	17117	67.9	15697	62.2
16-11-2020	47369	35765	75.5	24127	67.5	22050	61.7
23-11-2020	50252	37714	75.0	26639	70.6	24536	65.1
30-11-2020	55670	43023	77.3	30401	70.7	28889	67.1
07-12-2020	29863	20304	68.0	13589	66.9	13151	64.8
14-12-2020	11371	4965	43.7	2660	53.6	2476	49.9
21-12-2020	8705	3985	45.8	2266	56.9	1993	50.0
28-12-2020	19571	9333	47.7	4764	51.0	4347	46.6
04-01-2021	40278	18615	46.2	9505	51.1	8676	46.6
11-01-2021	45209	29880	66.1	18988	63.5	17710	59.3
18-01-2021	46455	37256	80.2	25601	68.7	23932	64.2
25-01-2021	35592	33386	93.8	24104	72.2	22484	67.3
01-02-2021	32273	30652	95.0	22006	71.8	20428	66.6
08-02-2021	30139	28904	95.9	21017	72.7	19238	66.6
15-02-2021	41323	39834	96.4	28257	70.9	26791	67.3
22-02-2021	45302	43421	95.8	31675	72.9	28266	65.1
01-03-2021	48857	46370	94.9	34373	74.1	32076	69.2
08-03-2021	61863	57289	92.6	43964	76.7	39966	69.8
15-03-2021	51683	44741	86.6	33524	74.9	30026	67.1
22-03-2021	36078	30794	85.4	23880	77.5	20782	67.5
29-03-2021	27841	23555	84.6	19135	81.2	16417	69.7
05-04-2021	32930	28614	86.9	23198	81.1	20397	71.3
12-04-2021	26171	22385	85.5	17726	79.2	15659	70.0
19-04-2021	20900	17154	82.1	13797	80.4	12027	70.1
26-04-2021	23614	20163	85.4	15642	77.6	13928	69.1
03-05-2021	26960	23540	87.3	19115	81.2	16842	71.5
10-05-2021	33797	31632	93.6	26820	84.8	23480	74.2
17-05-2021	38241	37233	97.4	30985	83.2	27455	73.7
24-05-2021	31590	30998	98.1	24458	78.9	21846	70.5
31-05-2021	27405	27004	98.5	20726	76.8	17983	66.6
07-06-2021	18770	18458	98.3	14367	77.8	12751	69.1
14-06-2021	13457	12925	96.0	10156	78.6	8806	68.1
21-06-2021	8858	8716	98.4	7177	82.3	6126	70.3
28-06-2021	12978	12708	97.9	10767	84.7	9621	75.7
05-07-2021	18705	14756	78.9	12970	87.9	12267	83.1
12-07-2021	4629	986	21.3	676	68.6	601	61.0
19-07-2021	4692	2188	46.6	1701	77.7	1356	62.0
26-07-2021	13097	10804	82.5	9009	83.4	7397	68.5
02-08-2021	20578	19409	94.3	16213	83.5	13246	68.2
09-08-2021	16826	15797	93.9	13855	87.7	10300	65.2

¹ Het betreft alleen nauwe contacten die op individuele basis geregistreerd zijn door de GGD.² Op tijd: startdatum monitoring binnen 2 dagen na datum melding index aan de GGD. Sommige contacten hebben een startdatum monitoring vóór de datum dat de index gemeld is bij de GGD. Deze zijn geëxcludeerd.³ Sommige contacten hebben een startdatum monitoring vóór de eerste ziekte dag van de index case. Deze zijn geëxcludeerd.

9 SURVEILLANCE VAN SARS-COV-2 IN VERPLEEGHUIZEN, WOONZORGCENTRA EN GEHANDICAPTENZORGINSTELLINGEN VANAF 7 JUNI 2021

9 Surveillance van SARS-CoV-2 in verpleeghuizen, woonzorgcentra en gehandicaptenzorginstellingen vanaf 7 juni 2021

Vanaf 1 juli 2020 vraagt de GGD voor alle personen positief voor SARS-CoV-2 systematisch na of een persoon in een verpleeghuis of woonzorgcentrum woont. Vanaf 8 september 2020 wordt deze informatie gebruikt om het aantal personen met een positieve testuitslag voor SARS-CoV-2 woonachtig in een verpleeghuis of woonzorgcentrum, en het aantal bewoners met COVID-19 die overleden zijn, te monitoren.



Figuur 4: Aantal verpleeghuis- en woonzorgcentrumbewoners met SARS-CoV-2 gemeld aan de GGD vanaf 7 juni 2021¹. (A) Aantal gemelde verpleeghuis- en woonzorgcentrumbewoners met een positieve testuitslag voor SARS-CoV-2, naar GGD meldingsdatum. (B) Aantal overleden verpleeghuis- en woonzorgcentrumbewoners met een positieve testuitslag voor SARS-CoV-2, naar datum van overlijden.

¹ Meldingen aan het RIVM t/m 9 augustus 2021 10:00 uur zijn in deze grafieken weergegeven in paars. Meldingen van 9 augustus 2021 10:01 uur t/m 16 augustus 2021 10:00 uur zijn weergegeven in geel. Er geldt geen meldingsplicht voor overlijden aan COVID-19. De hier gepresenteerde sterftecijfers betreffen daarom een onderrapportage, en zijn weergegeven in lichtere kleuren. Een leeg figuur betekent dat er in de betreffende periode geen meldingen waren.

10 SARS-CoV-2 testen afgenomen door de GGD Gooi en Vechtstreek vanaf 7 juni 2021

Vanaf 1 juni 2020 kunnen alle personen met klachten passend bij SARS-CoV-2 infectie (COVID-19) zich laten testen door de GGD. Vanaf 1 december 2020 kunnen ook mensen zonder klachten zich laten testen als zij in contact zijn geweest met een persoon die positief is getest op SARS-CoV-2 infectie. Voor 1 juni 2020 is in alle GGD regio's het afspraken- en uitslagensysteem CoronIT geïmplementeerd. Onderstaande rapportage is gebaseerd op CoronIT data van voorbije volledige kalenderweken vanaf 1 juni 2020, geëxporteerd op 15 augustus 2021. Totale aantallen uitslagen zijn gebaseerd op alleen positieve en negatieve uitslagen, testen met uitslag heranalyse of onbeoordeelbaar zijn geëxcludeerd. Omdat alleen geboortjaar beschikbaar is om de leeftijd van personen getest op SARS-CoV-2 infectie te bepalen, is het jaar van testafname minus het geboortjaar gebruikt om de leeftijd toe te kennen. Dit betekent dat een deel van de personen getest op SARS-CoV-2 een jaar te oud is ingeschat.

Tabel 17: Aantal testen uitgevoerd door de GGD, met bekende uitslag.

Datum van - tot ¹	Aantal testen met uitslag	Aantal positief	Percentage positief
07-06-2021 - 13-06-2021	1878	73	3.9
14-06-2021 - 20-06-2021	1840	98	5.3
21-06-2021 - 27-06-2021	1651	63	3.8
28-06-2021 - 04-07-2021	1914	159	8.3
05-07-2021 - 11-07-2021	4276	902	21.1
12-07-2021 - 18-07-2021	5444	1091	20.0
19-07-2021 - 25-07-2021	3462	598	17.3
26-07-2021 - 01-08-2021	2258	291	12.9
02-08-2021 - 08-08-2021	1636	192	11.7
09-08-2021 - 15-08-2021	1545	177	11.5
Totaal	25904	3644	14.1

¹ De gegevens van de meest recente week zijn nog niet volledig.

10 SARS-COV-2 TESTEN AFGENOMEN DOOR DE GGD GOOI EN VECHTSTREEK VANAF 7 JUNI 2021

Tabel 18: Aantal testen en percentage positief per doelgroep uitgevoerd door de GGD.

Groep	Vanaf 1 februari 2021			Afgelopen kalenderweek ¹		
	Aantal getest	Aantal positief	% positief	Aantal getest	Aantal positief	% positief
Kinderopvang personeel (16+)	162	15	9.3	12	0	0.0
Basisschool- en BSO personeel (16+)	321	33	10.3	7	1	14.3
Voortgezet onderwijspersoneel (leeftijd 20+)	174	22	12.6	0	0	0.0
Hoger onderwijspersoneel (25+)	52	3	5.8	1	0	0.0
Horeca	741	185	25.0	33	5	15.2
Zorgmedewerkers ziekenhuizen	241	16	6.6	18	2	11.1
Zorgmedewerkers verpleeg- of verzorgingshuizen	456	48	10.5	53	4	7.5
Zorgmedewerkers elders	772	68	8.8	53	1	1.9
OV medewerkers	36	4	11.1	3	0	0.0
Handhaving ²	130	16	12.3	9	1	11.1
Kappers, manicures, pedicures en schoonheidsspecialisten	68	7	10.3	4	0	0.0
Overige contactberoepen	2503	392	15.7	123	8	6.5
Mantelzorgers	20	0	0.0	2	0	0.0
Overige niet-contact beroepen	4162	498	12.0	180	17	9.4
Onbekend	16043	2332	14.5	1047	138	13.2

¹ Van 9 augustus 2021 tot en met 15 augustus 2021.

² Onder handhaving vallen medewerkers bij politie, BOA, marechaussee, brandweer en Dienst Justitiële Inrichtingen.

Tabel 19: Het aantal testen afgenomen bij **volwassenen**, die niet in het kader van bron- en contactonderzoek zijn afgenomen, en waarbij geen beroepsuitvoering in de twee weken voor de test is gespecificeerd in CoronIT.

Datum	Aantal getest	Aantal getest zonder doelgroep informatie	Percentage getest zonder doelgroep informatie
01-06-2020 - 07-06-2020	878	878	100.0
08-06-2020 - 14-06-2020	1058	1058	100.0
15-06-2020 - 21-06-2020	1267	1267	100.0
22-06-2020 - 28-06-2020	1268	1268	100.0
29-06-2020 - 05-07-2020	1427	1427	100.0
06-07-2020 - 12-07-2020	1556	1556	100.0
13-07-2020 - 19-07-2020	1756	1756	100.0
20-07-2020 - 26-07-2020	2283	2283	100.0
27-07-2020 - 02-08-2020	2214	2214	100.0
03-08-2020 - 09-08-2020	1907	1907	100.0
10-08-2020 - 16-08-2020	2099	2099	100.0
17-08-2020 - 23-08-2020	2628	2628	100.0
24-08-2020 - 30-08-2020	2811	2811	100.0
31-08-2020 - 06-09-2020	3292	3292	100.0
07-09-2020 - 13-09-2020	3654	3654	100.0
14-09-2020 - 20-09-2020	3179	3179	100.0
21-09-2020 - 27-09-2020	3445	3445	100.0
28-09-2020 - 04-10-2020	3527	1890	53.6
05-10-2020 - 11-10-2020	4403	2431	55.2
12-10-2020 - 18-10-2020	5353	3320	62.0
19-10-2020 - 25-10-2020	5107	3060	59.9
26-10-2020 - 01-11-2020	5153	2392	46.4
02-11-2020 - 08-11-2020	3930	1780	45.3
09-11-2020 - 15-11-2020	3840	1764	45.9
16-11-2020 - 22-11-2020	4289	1940	45.2
23-11-2020 - 29-11-2020	4317	1992	46.1
30-11-2020 - 06-12-2020	5334	2561	48.0
07-12-2020 - 13-12-2020	7836	3656	46.7
14-12-2020 - 20-12-2020	8056	3747	46.5
21-12-2020 - 27-12-2020	7170	3770	52.6
28-12-2020 - 03-01-2021	5564	3236	58.2
04-01-2021 - 10-01-2021	4626	2659	57.5
11-01-2021 - 17-01-2021	4614	2335	50.6
18-01-2021 - 24-01-2021	3651	1776	48.6
25-01-2021 - 31-01-2021	3023	1496	49.5
01-02-2021 - 07-02-2021	2940	1477	50.2
08-02-2021 - 14-02-2021	3531	1959	55.5
15-02-2021 - 21-02-2021	4618	2748	59.5
22-02-2021 - 28-02-2021	5467	3337	61.0
01-03-2021 - 07-03-2021	6439	3914	60.8
08-03-2021 - 14-03-2021	7365	4572	62.1
15-03-2021 - 21-03-2021	7127	4294	60.2
22-03-2021 - 28-03-2021	7128	4346	61.0
29-03-2021 - 04-04-2021	6415	3930	61.3

Tabel 19: Het aantal testen afgenomen bij **volwassenen**, die niet in het kader van bron-
(continued)

Datum	Aantal getest	Aantal getest zonder doelgroep informatie	Percentage getest zonder doelgroep informatie
05-04-2021 - 11-04-2021	6361	3889	61.1
12-04-2021 - 18-04-2021	6545	3978	60.8
19-04-2021 - 25-04-2021	6318	3825	60.5
26-04-2021 - 02-05-2021	4819	2919	60.6
03-05-2021 - 09-05-2021	4383	2642	60.3
10-05-2021 - 16-05-2021	3939	2450	62.2
17-05-2021 - 23-05-2021	3197	1999	62.5
24-05-2021 - 30-05-2021	3047	1933	63.4
31-05-2021 - 06-06-2021	2487	1598	64.3
07-06-2021 - 13-06-2021	1911	1241	64.9
14-06-2021 - 20-06-2021	1800	1132	62.9
21-06-2021 - 27-06-2021	1684	984	58.4
28-06-2021 - 04-07-2021	1854	1150	62.0
05-07-2021 - 11-07-2021	2709	1563	57.7
12-07-2021 - 18-07-2021	3862	2238	57.9
19-07-2021 - 25-07-2021	3351	2099	62.6
26-07-2021 - 01-08-2021	2318	1468	63.3
02-08-2021 - 08-08-2021	1642	1055	64.3
09-08-2021 - 15-08-2021	1670	1128	67.5
Totaal	241442	152395	63.1

10 SARS-COV-2 TESTEN AFGENOMEN DOOR DE GGD GOOI EN VECHTSTREEK VANAF 7 JUNI 2021

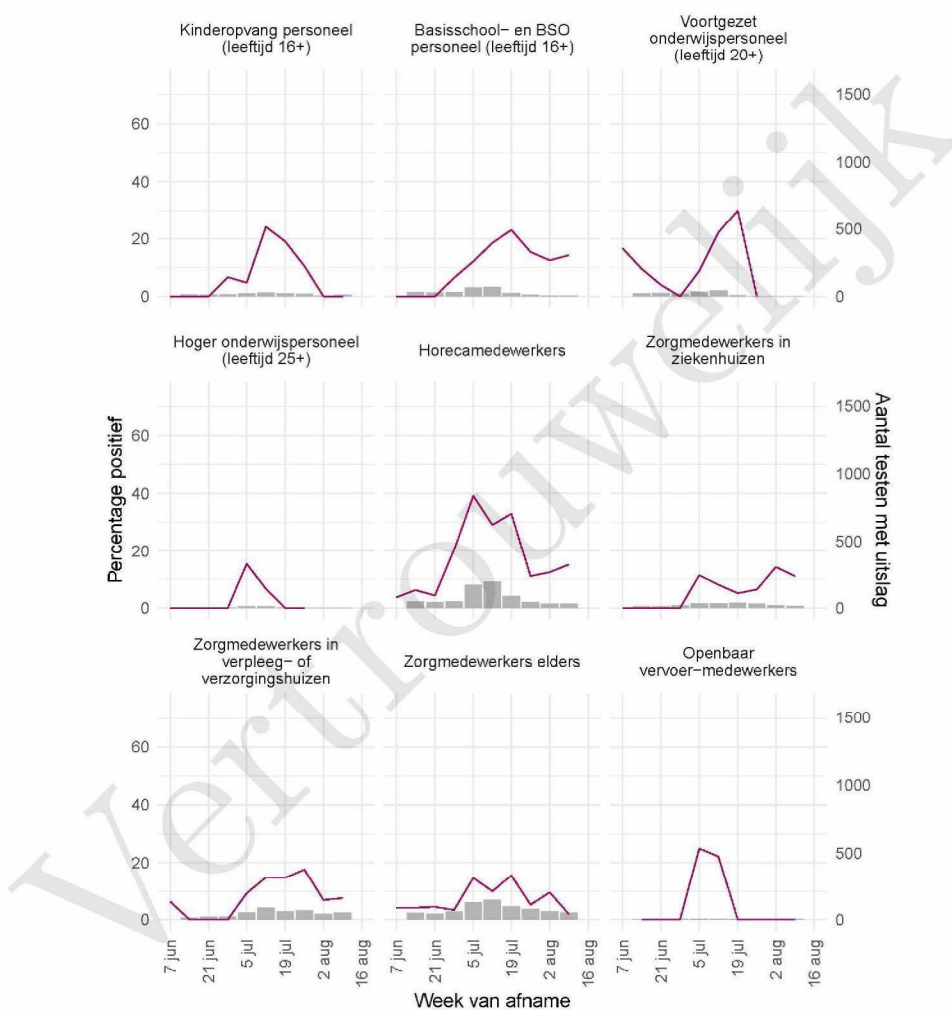
Tabel 20: Aantal testen uitgevoerd door de GGD'en, met bekende testuitslag vanaf 7 juni 2021 per leeftijdsgroep.

Leeftijdsgroep	Vanaf 30 november 2020			Afgelopen week		
	Aantal getest	Aantal positief	Percentage positief	Aantal getest	Aantal positief	Percentage positief
0 - 3	608	41	6.7	55	4	7.3
4 - 12	2700	187	6.9	96	19	19.8
13 - 17	2503	534	21.3	77	8	10.4
18 - 24	4452	1306	29.3	228	39	17.1
25 - 29	1979	324	16.4	117	14	12.0
30 - 39	4175	423	10.1	281	31	11.0
40 - 49	3392	333	9.8	196	25	12.8
50 - 59	3228	344	10.7	219	22	10.0
60 - 69	1761	110	6.2	165	10	6.1
70 - 79	851	31	3.6	88	3	3.4
80+	244	11	4.5	22	2	9.1
Niet vermeld	11	0	0.0	1	0	0.0

Tabel 21: Aantal testen uitgevoerd door de GGD'en, met bekende testuitslag vanaf 7 juni 2021 per geslacht.

Geslacht	Vanaf 30 november 2020			Afgelopen week		
	Aantal getest met uitslag	Aantal positief	Percentage positief	Aantal getest met uitslag	Aantal positief	Percentage positief
Man	11739	1818	15.5	657	79	12.0
Vrouw	14132	1824	12.9	885	97	11.0
Niet vermeld	33	2	6.1	3	1	33.3

10 SARS-COV-2 TESTEN AFGENOMEN DOOR DE GGD GOOI EN VECHTSTREEK VANAF 7 JUNI 2021

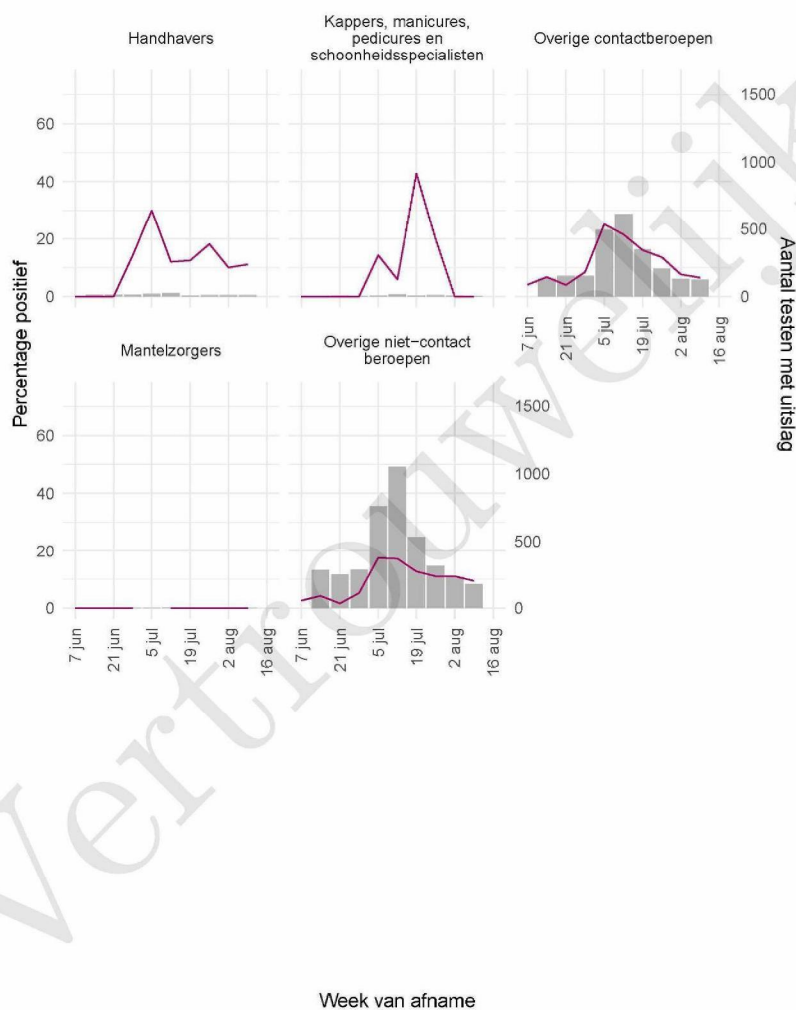


Figuur 5: Aantal testen¹ en percentage positieve testen per kalenderweek en per doelgroep vanaf 7 juni 2021².

¹ De doorlopende paarse lijn geeft het percentage positief weer (y-as linkerzijde). De grijze balkjes geven het absolute aantal afgenomen tests weer (y-as rechterzijde). Een leeg figuur betekent dat er in de betreffende periode geen meldingen waren.

² Deze figuren tonen gegevens inclusief testen gedaan in BCO. Een leeg figuur betekent dat er in de betreffende periode geen meldingen waren.

10 SARS-COV-2 TESTEN AFGENOMEN DOOR DE GGD GOOI EN VECHTSTREEK VANAF 7 JUNI 2021

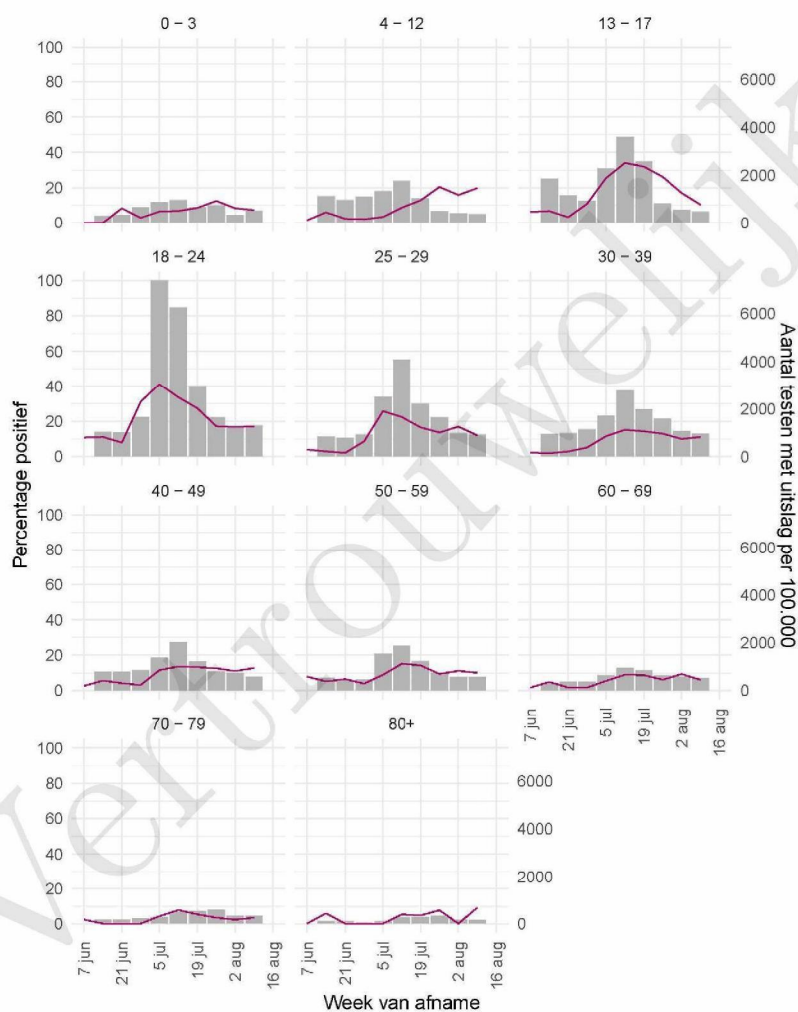


Figuur 6: Aantal testen¹ en percentage positieve testen per kalenderweek en per doelgroep vanaf 7 juni 2021².

¹ De doorlopende paarse lijn geeft het percentage positief weer (y-as linkerzijde). De grijze balkjes geven het absolute aantal afgenomen tests weer (y-as rechterzijde). Een leeg figuur betekent dat er in de betreffende periode geen meldingen waren.

² Deze figuren tonen gegevens inclusief testen gedaan ihkv BCO. Een leeg figuur betekent dat er in de betreffende periode geen meldingen waren.

10 SARS-COV-2 TESTEN AFGENOMEN DOOR DE GGD GOOI EN VECHTSTREEK VANAF 7 JUNI 2021

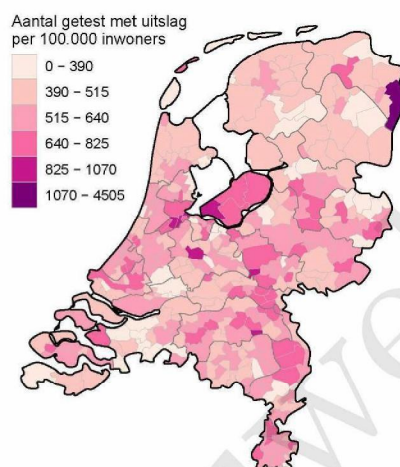


Figuur 7: Aantal testen¹ en percentage positieve testen per kalenderweek en per leeftijdsgroep vanaf 7 juni 2021^{2,3}.

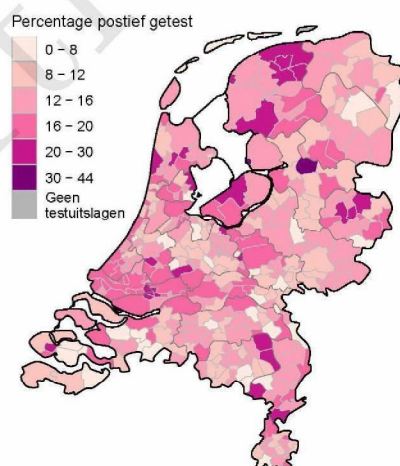
¹ De doorlopende paarse lijn geeft het percentage positief weer (y-as linkerzijde). De grijze balkjes geven het aantal afgenomen tests per 100.000 inwoners weer (y-as rechterzijde).

² Met het openen van de scholen op 8 februari 2021 is het testbeleid voor kleine kinderen (0-4) en kinderen die op de basisschool zitten veranderd. Een leeg figuur betekent dat er in de betreffende periode geen meldingen waren.

³ Deze figuren tonen gegevens inclusief testen gedaan iukv BCO. Een leeg figuur betekent dat er in de betreffende periode geen meldingen waren.



Figuur 8: Aantal geteste personen voor SARS-CoV-2 waarvan de testuitslag bekend is per 100.000 inwoners per gemeente op basis van woonplaats van de geteste personen in de afgelopen kalenderweek (van 9 augustus 2021 tot en met 15 augustus 2021). De grijze lijnen geven de grenzen van de GGD-regio's weer.



Figuur 9: Percentage positieve testen per gemeente op basis van woonplaats van de persoon met een testuitslag voor SARS-CoV-2 in de afgelopen kalenderweek (van 9 augustus 2021 tot en met 15 augustus 2021). De grijze lijnen geven de grenzen van de GGD-regio's weer.

Tabel 22: Aantal testen afgenomen op de GGD testlocaties per week van de afspraak.

Afamelocatie	Week van afname	Aantal getest
GGD Bussum - ALLEEN zorgmedewerkers	2020-06-01	0
GGD Bussum - ALLEEN zorgmedewerkers	2020-06-08	0
GGD Bussum - ALLEEN zorgmedewerkers	2020-06-15	0
GGD Bussum - ALLEEN zorgmedewerkers	2020-06-22	0
GGD Bussum - ALLEEN zorgmedewerkers	2020-06-29	0
GGD Bussum - ALLEEN zorgmedewerkers	2020-07-06	0
GGD Bussum - ALLEEN zorgmedewerkers	2020-07-13	0
GGD Bussum - ALLEEN zorgmedewerkers	2020-07-20	0
GGD Bussum - ALLEEN zorgmedewerkers	2020-07-27	0
GGD Bussum - ALLEEN zorgmedewerkers	2020-08-03	0
GGD Bussum - ALLEEN zorgmedewerkers	2020-08-10	0
GGD Bussum - ALLEEN zorgmedewerkers	2020-08-17	64
GGD Bussum - ALLEEN zorgmedewerkers	2020-08-24	49
GGD Bussum - ALLEEN zorgmedewerkers	2020-08-31	3
GGD Bussum - ALLEEN zorgmedewerkers	2020-09-07	4
GGD Bussum - ALLEEN zorgmedewerkers	2020-09-14	0
GGD Bussum - ALLEEN zorgmedewerkers	2020-09-21	2
GGD Bussum - ALLEEN zorgmedewerkers	2020-09-28	2
GGD Bussum - ALLEEN zorgmedewerkers	2020-10-05	0
GGD Bussum - ALLEEN zorgmedewerkers	2020-10-12	1
GGD Bussum - ALLEEN zorgmedewerkers	2020-10-19	0
GGD Bussum - ALLEEN zorgmedewerkers	2020-10-26	0
GGD Bussum - ALLEEN zorgmedewerkers	2020-11-02	0
GGD Bussum - ALLEEN zorgmedewerkers	2020-11-09	0
GGD Bussum - ALLEEN zorgmedewerkers	2020-11-16	0
GGD Bussum - ALLEEN zorgmedewerkers	2020-11-23	0
GGD Bussum - ALLEEN zorgmedewerkers	2020-11-30	0
GGD Bussum - ALLEEN zorgmedewerkers	2020-12-07	0
GGD Bussum - ALLEEN zorgmedewerkers	2020-12-14	0
GGD Bussum - ALLEEN zorgmedewerkers	2020-12-21	0
GGD Bussum - ALLEEN zorgmedewerkers	2020-12-28	0
GGD Bussum - ALLEEN zorgmedewerkers	2021-01-04	0
GGD Bussum - ALLEEN zorgmedewerkers	2021-01-11	0
GGD Bussum - ALLEEN zorgmedewerkers	2021-01-18	0
GGD Bussum - ALLEEN zorgmedewerkers	2021-01-25	0
GGD Bussum - ALLEEN zorgmedewerkers	2021-02-01	0
GGD Bussum - ALLEEN zorgmedewerkers	2021-02-08	0
GGD Bussum - ALLEEN zorgmedewerkers	2021-02-15	0
GGD Bussum - ALLEEN zorgmedewerkers	2021-02-22	0
GGD Bussum - ALLEEN zorgmedewerkers	2021-03-01	0
GGD Bussum - ALLEEN zorgmedewerkers	2021-03-08	0
GGD Bussum - ALLEEN zorgmedewerkers	2021-03-15	0
GGD Bussum - ALLEEN zorgmedewerkers	2021-03-22	0
GGD Bussum - ALLEEN zorgmedewerkers	2021-03-29	0
GGD Bussum - ALLEEN zorgmedewerkers	2021-04-05	0
GGD Bussum - ALLEEN zorgmedewerkers	2021-04-12	0

Tabel 22: Aantal testen afgenomen op de GGD testlocaties per week van de afspraak.
(continued)

Afamelocatie	Week van afname	Aantal getest
GGD Bussum - ALLEEN zorgmedewerkers	2021-04-19	0
GGD Bussum - ALLEEN zorgmedewerkers	2021-04-26	0
GGD Bussum - ALLEEN zorgmedewerkers	2021-05-03	0
GGD Bussum - ALLEEN zorgmedewerkers	2021-05-10	0
GGD Bussum - ALLEEN zorgmedewerkers	2021-05-17	0
GGD Bussum - ALLEEN zorgmedewerkers	2021-05-24	0
GGD Bussum - ALLEEN zorgmedewerkers	2021-05-31	0
GGD Bussum - ALLEEN zorgmedewerkers	2021-06-07	0
GGD Bussum - ALLEEN zorgmedewerkers	2021-06-14	0
GGD Bussum - ALLEEN zorgmedewerkers	2021-06-21	0
GGD Bussum - ALLEEN zorgmedewerkers	2021-06-28	0
GGD Bussum - ALLEEN zorgmedewerkers	2021-07-05	0
GGD Bussum - ALLEEN zorgmedewerkers	2021-07-12	0
GGD Bussum - ALLEEN zorgmedewerkers	2021-07-19	0
GGD Bussum - ALLEEN zorgmedewerkers	2021-07-26	0
GGD Bussum - ALLEEN zorgmedewerkers	2021-08-02	0
GGD Bussum - ALLEEN zorgmedewerkers	2021-08-09	0
NH A Bussum - Parkeerplaats De Zandzee	2020-06-01	0
NH A Bussum - Parkeerplaats De Zandzee	2020-06-08	0
NH A Bussum - Parkeerplaats De Zandzee	2020-06-15	0
NH A Bussum - Parkeerplaats De Zandzee	2020-06-22	0
NH A Bussum - Parkeerplaats De Zandzee	2020-06-29	0
NH A Bussum - Parkeerplaats De Zandzee	2020-07-06	0
NH A Bussum - Parkeerplaats De Zandzee	2020-07-13	0
NH A Bussum - Parkeerplaats De Zandzee	2020-07-20	0
NH A Bussum - Parkeerplaats De Zandzee	2020-07-27	0
NH A Bussum - Parkeerplaats De Zandzee	2020-08-03	0
NH A Bussum - Parkeerplaats De Zandzee	2020-08-10	0
NH A Bussum - Parkeerplaats De Zandzee	2020-08-17	0
NH A Bussum - Parkeerplaats De Zandzee	2020-08-24	0
NH A Bussum - Parkeerplaats De Zandzee	2020-08-31	0
NH A Bussum - Parkeerplaats De Zandzee	2020-09-07	0
NH A Bussum - Parkeerplaats De Zandzee	2020-09-14	0
NH A Bussum - Parkeerplaats De Zandzee	2020-09-21	0
NH A Bussum - Parkeerplaats De Zandzee	2020-09-28	2936
NH A Bussum - Parkeerplaats De Zandzee	2020-10-05	3141
NH A Bussum - Parkeerplaats De Zandzee	2020-10-12	0
NH A Bussum - Parkeerplaats De Zandzee	2020-10-19	0
NH A Bussum - Parkeerplaats De Zandzee	2020-10-26	0
NH A Bussum - Parkeerplaats De Zandzee	2020-11-02	0
NH A Bussum - Parkeerplaats De Zandzee	2020-11-09	0
NH A Bussum - Parkeerplaats De Zandzee	2020-11-16	0
NH A Bussum - Parkeerplaats De Zandzee	2020-11-23	0
NH A Bussum - Parkeerplaats De Zandzee	2020-11-30	0
NH A Bussum - Parkeerplaats De Zandzee	2020-12-07	0

Tabel 22: Aantal testen afgenomen op de GGD testlocaties per week van de afspraak.
(continued)

Afamelocatie	Week van afname	Aantal getest
NH A Bussum - Parkeerplaats De Zandzee	2020-12-14	0
NH A Bussum - Parkeerplaats De Zandzee	2020-12-21	0
NH A Bussum - Parkeerplaats De Zandzee	2020-12-28	0
NH A Bussum - Parkeerplaats De Zandzee	2021-01-04	0
NH A Bussum - Parkeerplaats De Zandzee	2021-01-11	0
NH A Bussum - Parkeerplaats De Zandzee	2021-01-18	0
NH A Bussum - Parkeerplaats De Zandzee	2021-01-25	0
NH A Bussum - Parkeerplaats De Zandzee	2021-02-01	0
NH A Bussum - Parkeerplaats De Zandzee	2021-02-08	0
NH A Bussum - Parkeerplaats De Zandzee	2021-02-15	0
NH A Bussum - Parkeerplaats De Zandzee	2021-02-22	0
NH A Bussum - Parkeerplaats De Zandzee	2021-03-01	0
NH A Bussum - Parkeerplaats De Zandzee	2021-03-08	0
NH A Bussum - Parkeerplaats De Zandzee	2021-03-15	0
NH A Bussum - Parkeerplaats De Zandzee	2021-03-22	0
NH A Bussum - Parkeerplaats De Zandzee	2021-03-29	0
NH A Bussum - Parkeerplaats De Zandzee	2021-04-05	0
NH A Bussum - Parkeerplaats De Zandzee	2021-04-12	0
NH A Bussum - Parkeerplaats De Zandzee	2021-04-19	0
NH A Bussum - Parkeerplaats De Zandzee	2021-04-26	0
NH A Bussum - Parkeerplaats De Zandzee	2021-05-03	0
NH A Bussum - Parkeerplaats De Zandzee	2021-05-10	0
NH A Bussum - Parkeerplaats De Zandzee	2021-05-17	0
NH A Bussum - Parkeerplaats De Zandzee	2021-05-24	0
NH A Bussum - Parkeerplaats De Zandzee	2021-05-31	0
NH A Bussum - Parkeerplaats De Zandzee	2021-06-07	0
NH A Bussum - Parkeerplaats De Zandzee	2021-06-14	0
NH A Bussum - Parkeerplaats De Zandzee	2021-06-21	0
NH A Bussum - Parkeerplaats De Zandzee	2021-06-28	0
NH A Bussum - Parkeerplaats De Zandzee	2021-07-05	0
NH A Bussum - Parkeerplaats De Zandzee	2021-07-12	0
NH A Bussum - Parkeerplaats De Zandzee	2021-07-19	0
NH A Bussum - Parkeerplaats De Zandzee	2021-07-26	0
NH A Bussum - Parkeerplaats De Zandzee	2021-08-02	0
NH A Bussum - Parkeerplaats De Zandzee	2021-08-09	0
NH D Bussum - Brandweer - Brinklaan 140	2020-06-01	878
NH D Bussum - Brandweer - Brinklaan 140	2020-06-08	1058
NH D Bussum - Brandweer - Brinklaan 140	2020-06-15	1267
NH D Bussum - Brandweer - Brinklaan 140	2020-06-22	1268
NH D Bussum - Brandweer - Brinklaan 140	2020-06-29	1427
NH D Bussum - Brandweer - Brinklaan 140	2020-07-06	1556
NH D Bussum - Brandweer - Brinklaan 140	2020-07-13	1756
NH D Bussum - Brandweer - Brinklaan 140	2020-07-20	2283
NH D Bussum - Brandweer - Brinklaan 140	2020-07-27	2214
NH D Bussum - Brandweer - Brinklaan 140	2020-08-03	1907

Tabel 22: Aantal testen afgenomen op de GGD testlocaties per week van de afspraak.
(continued)

Afamelocatie	Week van afname	Aantal getest
NH D Bussum - Brandweer - Brinklaan 140	2020-08-10	2099
NH D Bussum - Brandweer - Brinklaan 140	2020-08-17	2564
NH D Bussum - Brandweer - Brinklaan 140	2020-08-24	2762
NH D Bussum - Brandweer - Brinklaan 140	2020-08-31	760
NH D Bussum - Brandweer - Brinklaan 140	2020-09-07	0
NH D Bussum - Brandweer - Brinklaan 140	2020-09-14	0
NH D Bussum - Brandweer - Brinklaan 140	2020-09-21	0
NH D Bussum - Brandweer - Brinklaan 140	2020-09-28	0
NH D Bussum - Brandweer - Brinklaan 140	2020-10-05	0
NH D Bussum - Brandweer - Brinklaan 140	2020-10-12	0
NH D Bussum - Brandweer - Brinklaan 140	2020-10-19	0
NH D Bussum - Brandweer - Brinklaan 140	2020-10-26	0
NH D Bussum - Brandweer - Brinklaan 140	2020-11-02	0
NH D Bussum - Brandweer - Brinklaan 140	2020-11-09	0
NH D Bussum - Brandweer - Brinklaan 140	2020-11-16	0
NH D Bussum - Brandweer - Brinklaan 140	2020-11-23	0
NH D Bussum - Brandweer - Brinklaan 140	2020-11-30	0
NH D Bussum - Brandweer - Brinklaan 140	2020-12-07	0
NH D Bussum - Brandweer - Brinklaan 140	2020-12-14	0
NH D Bussum - Brandweer - Brinklaan 140	2020-12-21	0
NH D Bussum - Brandweer - Brinklaan 140	2020-12-28	0
NH D Bussum - Brandweer - Brinklaan 140	2021-01-04	0
NH D Bussum - Brandweer - Brinklaan 140	2021-01-11	0
NH D Bussum - Brandweer - Brinklaan 140	2021-01-18	0
NH D Bussum - Brandweer - Brinklaan 140	2021-01-25	0
NH D Bussum - Brandweer - Brinklaan 140	2021-02-01	0
NH D Bussum - Brandweer - Brinklaan 140	2021-02-08	0
NH D Bussum - Brandweer - Brinklaan 140	2021-02-15	0
NH D Bussum - Brandweer - Brinklaan 140	2021-02-22	0
NH D Bussum - Brandweer - Brinklaan 140	2021-03-01	0
NH D Bussum - Brandweer - Brinklaan 140	2021-03-08	0
NH D Bussum - Brandweer - Brinklaan 140	2021-03-15	0
NH D Bussum - Brandweer - Brinklaan 140	2021-03-22	0
NH D Bussum - Brandweer - Brinklaan 140	2021-03-29	0
NH D Bussum - Brandweer - Brinklaan 140	2021-04-05	0
NH D Bussum - Brandweer - Brinklaan 140	2021-04-12	0
NH D Bussum - Brandweer - Brinklaan 140	2021-04-19	0
NH D Bussum - Brandweer - Brinklaan 140	2021-04-26	0
NH D Bussum - Brandweer - Brinklaan 140	2021-05-03	0
NH D Bussum - Brandweer - Brinklaan 140	2021-05-10	0
NH D Bussum - Brandweer - Brinklaan 140	2021-05-17	0
NH D Bussum - Brandweer - Brinklaan 140	2021-05-24	0
NH D Bussum - Brandweer - Brinklaan 140	2021-05-31	0
NH D Bussum - Brandweer - Brinklaan 140	2021-06-07	0
NH D Bussum - Brandweer - Brinklaan 140	2021-06-14	0

Tabel 22: Aantal testen afgenomen op de GGD testlocaties per week van de afspraak.
(continued)

Afamelocatie	Week van afname	Aantal getest
NH D Bussum - Brandweer - Brinklaan 140	2021-06-21	0
NH D Bussum - Brandweer - Brinklaan 140	2021-06-28	0
NH D Bussum - Brandweer - Brinklaan 140	2021-07-05	0
NH D Bussum - Brandweer - Brinklaan 140	2021-07-12	0
NH D Bussum - Brandweer - Brinklaan 140	2021-07-19	0
NH D Bussum - Brandweer - Brinklaan 140	2021-07-26	0
NH D Bussum - Brandweer - Brinklaan 140	2021-08-02	0
NH D Bussum - Brandweer - Brinklaan 140	2021-08-09	0
NH D Bussum - Parkeerplaats De Zandzee	2020-06-01	0
NH D Bussum - Parkeerplaats De Zandzee	2020-06-08	0
NH D Bussum - Parkeerplaats De Zandzee	2020-06-15	0
NH D Bussum - Parkeerplaats De Zandzee	2020-06-22	0
NH D Bussum - Parkeerplaats De Zandzee	2020-06-29	0
NH D Bussum - Parkeerplaats De Zandzee	2020-07-06	0
NH D Bussum - Parkeerplaats De Zandzee	2020-07-13	0
NH D Bussum - Parkeerplaats De Zandzee	2020-07-20	0
NH D Bussum - Parkeerplaats De Zandzee	2020-07-27	0
NH D Bussum - Parkeerplaats De Zandzee	2020-08-03	0
NH D Bussum - Parkeerplaats De Zandzee	2020-08-10	0
NH D Bussum - Parkeerplaats De Zandzee	2020-08-17	0
NH D Bussum - Parkeerplaats De Zandzee	2020-08-24	0
NH D Bussum - Parkeerplaats De Zandzee	2020-08-31	2529
NH D Bussum - Parkeerplaats De Zandzee	2020-09-07	3650
NH D Bussum - Parkeerplaats De Zandzee	2020-09-14	3038
NH D Bussum - Parkeerplaats De Zandzee	2020-09-21	2930
NH D Bussum - Parkeerplaats De Zandzee	2020-09-28	30
NH D Bussum - Parkeerplaats De Zandzee	2020-10-05	21
NH D Bussum - Parkeerplaats De Zandzee	2020-10-12	3594
NH D Bussum - Parkeerplaats De Zandzee	2020-10-19	3545
NH D Bussum - Parkeerplaats De Zandzee	2020-10-26	3188
NH D Bussum - Parkeerplaats De Zandzee	2020-11-02	2365
NH D Bussum - Parkeerplaats De Zandzee	2020-11-09	2335
NH D Bussum - Parkeerplaats De Zandzee	2020-11-16	2479
NH D Bussum - Parkeerplaats De Zandzee	2020-11-23	2569
NH D Bussum - Parkeerplaats De Zandzee	2020-11-30	3014
NH D Bussum - Parkeerplaats De Zandzee	2020-12-07	3377
NH D Bussum - Parkeerplaats De Zandzee	2020-12-14	3413
NH D Bussum - Parkeerplaats De Zandzee	2020-12-21	3179
NH D Bussum - Parkeerplaats De Zandzee	2020-12-28	2855
NH D Bussum - Parkeerplaats De Zandzee	2021-01-04	1678
NH D Bussum - Parkeerplaats De Zandzee	2021-01-11	0
NH D Bussum - Parkeerplaats De Zandzee	2021-01-18	0
NH D Bussum - Parkeerplaats De Zandzee	2021-01-25	0
NH D Bussum - Parkeerplaats De Zandzee	2021-02-01	0
NH D Bussum - Parkeerplaats De Zandzee	2021-02-08	0

Tabel 22: Aantal testen afgenomen op de GGD testlocaties per week van de afspraak.
(continued)

Afamelocatie	Week van afname	Aantal getest
NH D Bussum - Parkeerplaats De Zandzee	2021-02-15	0
NH D Bussum - Parkeerplaats De Zandzee	2021-02-22	0
NH D Bussum - Parkeerplaats De Zandzee	2021-03-01	0
NH D Bussum - Parkeerplaats De Zandzee	2021-03-08	0
NH D Bussum - Parkeerplaats De Zandzee	2021-03-15	0
NH D Bussum - Parkeerplaats De Zandzee	2021-03-22	0
NH D Bussum - Parkeerplaats De Zandzee	2021-03-29	0
NH D Bussum - Parkeerplaats De Zandzee	2021-04-05	0
NH D Bussum - Parkeerplaats De Zandzee	2021-04-12	0
NH D Bussum - Parkeerplaats De Zandzee	2021-04-19	0
NH D Bussum - Parkeerplaats De Zandzee	2021-04-26	0
NH D Bussum - Parkeerplaats De Zandzee	2021-05-03	0
NH D Bussum - Parkeerplaats De Zandzee	2021-05-10	0
NH D Bussum - Parkeerplaats De Zandzee	2021-05-17	0
NH D Bussum - Parkeerplaats De Zandzee	2021-05-24	0
NH D Bussum - Parkeerplaats De Zandzee	2021-05-31	0
NH D Bussum - Parkeerplaats De Zandzee	2021-06-07	0
NH D Bussum - Parkeerplaats De Zandzee	2021-06-14	0
NH D Bussum - Parkeerplaats De Zandzee	2021-06-21	0
NH D Bussum - Parkeerplaats De Zandzee	2021-06-28	0
NH D Bussum - Parkeerplaats De Zandzee	2021-07-05	0
NH D Bussum - Parkeerplaats De Zandzee	2021-07-12	0
NH D Bussum - Parkeerplaats De Zandzee	2021-07-19	0
NH D Bussum - Parkeerplaats De Zandzee	2021-07-26	0
NH D Bussum - Parkeerplaats De Zandzee	2021-08-02	0
NH D Bussum - Parkeerplaats De Zandzee	2021-08-09	0
NH D Hilversum - Athene	2020-06-01	0
NH D Hilversum - Athene	2020-06-08	0
NH D Hilversum - Athene	2020-06-15	0
NH D Hilversum - Athene	2020-06-22	0
NH D Hilversum - Athene	2020-06-29	0
NH D Hilversum - Athene	2020-07-06	0
NH D Hilversum - Athene	2020-07-13	0
NH D Hilversum - Athene	2020-07-20	0
NH D Hilversum - Athene	2020-07-27	0
NH D Hilversum - Athene	2020-08-03	0
NH D Hilversum - Athene	2020-08-10	0
NH D Hilversum - Athene	2020-08-17	0
NH D Hilversum - Athene	2020-08-24	0
NH D Hilversum - Athene	2020-08-31	0
NH D Hilversum - Athene	2020-09-07	0
NH D Hilversum - Athene	2020-09-14	0
NH D Hilversum - Athene	2020-09-21	0
NH D Hilversum - Athene	2020-09-28	0
NH D Hilversum - Athene	2020-10-05	0

Tabel 22: Aantal testen afgenomen op de GGD testlocaties per week van de afspraak.
(continued)

Afamelocatie	Week van afname	Aantal getest
NH D Hilversum - Athene	2020-10-12	0
NH D Hilversum - Athene	2020-10-19	0
NH D Hilversum - Athene	2020-10-26	0
NH D Hilversum - Athene	2020-11-02	0
NH D Hilversum - Athene	2020-11-09	0
NH D Hilversum - Athene	2020-11-16	0
NH D Hilversum - Athene	2020-11-23	0
NH D Hilversum - Athene	2020-11-30	0
NH D Hilversum - Athene	2020-12-07	0
NH D Hilversum - Athene	2020-12-14	0
NH D Hilversum - Athene	2020-12-21	0
NH D Hilversum - Athene	2020-12-28	0
NH D Hilversum - Athene	2021-01-04	791
NH D Hilversum - Athene	2021-01-11	2434
NH D Hilversum - Athene	2021-01-18	1843
NH D Hilversum - Athene	2021-01-25	1484
NH D Hilversum - Athene	2021-02-01	1493
NH D Hilversum - Athene	2021-02-08	1640
NH D Hilversum - Athene	2021-02-15	2193
NH D Hilversum - Athene	2021-02-22	1566
NH D Hilversum - Athene	2021-03-01	0
NH D Hilversum - Athene	2021-03-08	0
NH D Hilversum - Athene	2021-03-15	0
NH D Hilversum - Athene	2021-03-22	0
NH D Hilversum - Athene	2021-03-29	0
NH D Hilversum - Athene	2021-04-05	0
NH D Hilversum - Athene	2021-04-12	0
NH D Hilversum - Athene	2021-04-19	0
NH D Hilversum - Athene	2021-04-26	0
NH D Hilversum - Athene	2021-05-03	0
NH D Hilversum - Athene	2021-05-10	0
NH D Hilversum - Athene	2021-05-17	0
NH D Hilversum - Athene	2021-05-24	0
NH D Hilversum - Athene	2021-05-31	0
NH D Hilversum - Athene	2021-06-07	0
NH D Hilversum - Athene	2021-06-14	0
NH D Hilversum - Athene	2021-06-21	0
NH D Hilversum - Athene	2021-06-28	0
NH D Hilversum - Athene	2021-07-05	0
NH D Hilversum - Athene	2021-07-12	0
NH D Hilversum - Athene	2021-07-19	0
NH D Hilversum - Athene	2021-07-26	0
NH D Hilversum - Athene	2021-08-02	0
NH D Hilversum - Athene	2021-08-09	0
NH D Huizen - Parkeerplaats Sijsjesberg	2020-06-01	0

Tabel 22: Aantal testen afgenomen op de GGD testlocaties per week van de afspraak.
(continued)

Afamelocatie	Week van afname	Aantal getest
NH D Huizen - Parkeerplaats Sijsjesberg	2020-06-08	0
NH D Huizen - Parkeerplaats Sijsjesberg	2020-06-15	0
NH D Huizen - Parkeerplaats Sijsjesberg	2020-06-22	0
NH D Huizen - Parkeerplaats Sijsjesberg	2020-06-29	0
NH D Huizen - Parkeerplaats Sijsjesberg	2020-07-06	0
NH D Huizen - Parkeerplaats Sijsjesberg	2020-07-13	0
NH D Huizen - Parkeerplaats Sijsjesberg	2020-07-20	0
NH D Huizen - Parkeerplaats Sijsjesberg	2020-07-27	0
NH D Huizen - Parkeerplaats Sijsjesberg	2020-08-03	0
NH D Huizen - Parkeerplaats Sijsjesberg	2020-08-10	0
NH D Huizen - Parkeerplaats Sijsjesberg	2020-08-17	0
NH D Huizen - Parkeerplaats Sijsjesberg	2020-08-24	0
NH D Huizen - Parkeerplaats Sijsjesberg	2020-08-31	0
NH D Huizen - Parkeerplaats Sijsjesberg	2020-09-07	0
NH D Huizen - Parkeerplaats Sijsjesberg	2020-09-14	0
NH D Huizen - Parkeerplaats Sijsjesberg	2020-09-21	0
NH D Huizen - Parkeerplaats Sijsjesberg	2020-09-28	0
NH D Huizen - Parkeerplaats Sijsjesberg	2020-10-05	0
NH D Huizen - Parkeerplaats Sijsjesberg	2020-10-12	0
NH D Huizen - Parkeerplaats Sijsjesberg	2020-10-19	0
NH D Huizen - Parkeerplaats Sijsjesberg	2020-10-26	1100
NH D Huizen - Parkeerplaats Sijsjesberg	2020-11-02	1199
NH D Huizen - Parkeerplaats Sijsjesberg	2020-11-09	1225
NH D Huizen - Parkeerplaats Sijsjesberg	2020-11-16	1505
NH D Huizen - Parkeerplaats Sijsjesberg	2020-11-23	1472
NH D Huizen - Parkeerplaats Sijsjesberg	2020-11-30	2041
NH D Huizen - Parkeerplaats Sijsjesberg	2020-12-07	3972
NH D Huizen - Parkeerplaats Sijsjesberg	2020-12-14	4160
NH D Huizen - Parkeerplaats Sijsjesberg	2020-12-21	3273
NH D Huizen - Parkeerplaats Sijsjesberg	2020-12-28	2428
NH D Huizen - Parkeerplaats Sijsjesberg	2021-01-04	1933
NH D Huizen - Parkeerplaats Sijsjesberg	2021-01-11	1992
NH D Huizen - Parkeerplaats Sijsjesberg	2021-01-18	1577
NH D Huizen - Parkeerplaats Sijsjesberg	2021-01-25	1374
NH D Huizen - Parkeerplaats Sijsjesberg	2021-02-01	1239
NH D Huizen - Parkeerplaats Sijsjesberg	2021-02-08	1639
NH D Huizen - Parkeerplaats Sijsjesberg	2021-02-15	2146
NH D Huizen - Parkeerplaats Sijsjesberg	2021-02-22	1582
NH D Huizen - Parkeerplaats Sijsjesberg	2021-03-01	0
NH D Huizen - Parkeerplaats Sijsjesberg	2021-03-08	0
NH D Huizen - Parkeerplaats Sijsjesberg	2021-03-15	0
NH D Huizen - Parkeerplaats Sijsjesberg	2021-03-22	0
NH D Huizen - Parkeerplaats Sijsjesberg	2021-03-29	0
NH D Huizen - Parkeerplaats Sijsjesberg	2021-04-05	0
NH D Huizen - Parkeerplaats Sijsjesberg	2021-04-12	0

Tabel 22: Aantal testen afgenomen op de GGD testlocaties per week van de afspraak.
(continued)

Afamelocatie	Week van afname	Aantal getest
NH D Huizen - Parkeerplaats Sijsjesberg	2021-04-19	0
NH D Huizen - Parkeerplaats Sijsjesberg	2021-04-26	0
NH D Huizen - Parkeerplaats Sijsjesberg	2021-05-03	0
NH D Huizen - Parkeerplaats Sijsjesberg	2021-05-10	0
NH D Huizen - Parkeerplaats Sijsjesberg	2021-05-17	0
NH D Huizen - Parkeerplaats Sijsjesberg	2021-05-24	0
NH D Huizen - Parkeerplaats Sijsjesberg	2021-05-31	0
NH D Huizen - Parkeerplaats Sijsjesberg	2021-06-07	0
NH D Huizen - Parkeerplaats Sijsjesberg	2021-06-14	0
NH D Huizen - Parkeerplaats Sijsjesberg	2021-06-21	0
NH D Huizen - Parkeerplaats Sijsjesberg	2021-06-28	0
NH D Huizen - Parkeerplaats Sijsjesberg	2021-07-05	0
NH D Huizen - Parkeerplaats Sijsjesberg	2021-07-12	0
NH D Huizen - Parkeerplaats Sijsjesberg	2021-07-19	0
NH D Huizen - Parkeerplaats Sijsjesberg	2021-07-26	0
NH D Huizen - Parkeerplaats Sijsjesberg	2021-08-02	0
NH D Huizen - Parkeerplaats Sijsjesberg	2021-08-09	0
NH F Bussum - Parkeerplaats De Zandzee	2020-06-01	0
NH F Bussum - Parkeerplaats De Zandzee	2020-06-08	0
NH F Bussum - Parkeerplaats De Zandzee	2020-06-15	0
NH F Bussum - Parkeerplaats De Zandzee	2020-06-22	0
NH F Bussum - Parkeerplaats De Zandzee	2020-06-29	0
NH F Bussum - Parkeerplaats De Zandzee	2020-07-06	0
NH F Bussum - Parkeerplaats De Zandzee	2020-07-13	0
NH F Bussum - Parkeerplaats De Zandzee	2020-07-20	0
NH F Bussum - Parkeerplaats De Zandzee	2020-07-27	0
NH F Bussum - Parkeerplaats De Zandzee	2020-08-03	0
NH F Bussum - Parkeerplaats De Zandzee	2020-08-10	0
NH F Bussum - Parkeerplaats De Zandzee	2020-08-17	0
NH F Bussum - Parkeerplaats De Zandzee	2020-08-24	0
NH F Bussum - Parkeerplaats De Zandzee	2020-08-31	0
NH F Bussum - Parkeerplaats De Zandzee	2020-09-07	0
NH F Bussum - Parkeerplaats De Zandzee	2020-09-14	0
NH F Bussum - Parkeerplaats De Zandzee	2020-09-21	0
NH F Bussum - Parkeerplaats De Zandzee	2020-09-28	0
NH F Bussum - Parkeerplaats De Zandzee	2020-10-05	666
NH F Bussum - Parkeerplaats De Zandzee	2020-10-12	1136
NH F Bussum - Parkeerplaats De Zandzee	2020-10-19	1011
NH F Bussum - Parkeerplaats De Zandzee	2020-10-26	376
NH F Bussum - Parkeerplaats De Zandzee	2020-11-02	0
NH F Bussum - Parkeerplaats De Zandzee	2020-11-09	0
NH F Bussum - Parkeerplaats De Zandzee	2020-11-16	0
NH F Bussum - Parkeerplaats De Zandzee	2020-11-23	0
NH F Bussum - Parkeerplaats De Zandzee	2020-11-30	0
NH F Bussum - Parkeerplaats De Zandzee	2020-12-07	0

Tabel 22: Aantal testen afgenomen op de GGD testlocaties per week van de afspraak.
(continued)

Afamelocatie	Week van afname	Aantal getest
NH F Bussum - Parkeerplaats De Zandzee	2020-12-14	0
NH F Bussum - Parkeerplaats De Zandzee	2020-12-21	1
NH F Bussum - Parkeerplaats De Zandzee	2020-12-28	0
NH F Bussum - Parkeerplaats De Zandzee	2021-01-04	0
NH F Bussum - Parkeerplaats De Zandzee	2021-01-11	0
NH F Bussum - Parkeerplaats De Zandzee	2021-01-18	0
NH F Bussum - Parkeerplaats De Zandzee	2021-01-25	0
NH F Bussum - Parkeerplaats De Zandzee	2021-02-01	0
NH F Bussum - Parkeerplaats De Zandzee	2021-02-08	0
NH F Bussum - Parkeerplaats De Zandzee	2021-02-15	0
NH F Bussum - Parkeerplaats De Zandzee	2021-02-22	0
NH F Bussum - Parkeerplaats De Zandzee	2021-03-01	0
NH F Bussum - Parkeerplaats De Zandzee	2021-03-08	0
NH F Bussum - Parkeerplaats De Zandzee	2021-03-15	0
NH F Bussum - Parkeerplaats De Zandzee	2021-03-22	0
NH F Bussum - Parkeerplaats De Zandzee	2021-03-29	0
NH F Bussum - Parkeerplaats De Zandzee	2021-04-05	0
NH F Bussum - Parkeerplaats De Zandzee	2021-04-12	0
NH F Bussum - Parkeerplaats De Zandzee	2021-04-19	0
NH F Bussum - Parkeerplaats De Zandzee	2021-04-26	0
NH F Bussum - Parkeerplaats De Zandzee	2021-05-03	0
NH F Bussum - Parkeerplaats De Zandzee	2021-05-10	0
NH F Bussum - Parkeerplaats De Zandzee	2021-05-17	0
NH F Bussum - Parkeerplaats De Zandzee	2021-05-24	0
NH F Bussum - Parkeerplaats De Zandzee	2021-05-31	0
NH F Bussum - Parkeerplaats De Zandzee	2021-06-07	0
NH F Bussum - Parkeerplaats De Zandzee	2021-06-14	0
NH F Bussum - Parkeerplaats De Zandzee	2021-06-21	0
NH F Bussum - Parkeerplaats De Zandzee	2021-06-28	0
NH F Bussum - Parkeerplaats De Zandzee	2021-07-05	0
NH F Bussum - Parkeerplaats De Zandzee	2021-07-12	0
NH F Bussum - Parkeerplaats De Zandzee	2021-07-19	0
NH F Bussum - Parkeerplaats De Zandzee	2021-07-26	0
NH F Bussum - Parkeerplaats De Zandzee	2021-08-02	0
NH F Bussum - Parkeerplaats De Zandzee	2021-08-09	0
NH F Huizen - Parkeerplaats Sijsjesberg	2020-06-01	0
NH F Huizen - Parkeerplaats Sijsjesberg	2020-06-08	0
NH F Huizen - Parkeerplaats Sijsjesberg	2020-06-15	0
NH F Huizen - Parkeerplaats Sijsjesberg	2020-06-22	0
NH F Huizen - Parkeerplaats Sijsjesberg	2020-06-29	0
NH F Huizen - Parkeerplaats Sijsjesberg	2020-07-06	0
NH F Huizen - Parkeerplaats Sijsjesberg	2020-07-13	0
NH F Huizen - Parkeerplaats Sijsjesberg	2020-07-20	0
NH F Huizen - Parkeerplaats Sijsjesberg	2020-07-27	0
NH F Huizen - Parkeerplaats Sijsjesberg	2020-08-03	0

Tabel 22: Aantal testen afgenomen op de GGD testlocaties per week van de afspraak.
(continued)

Afamelocatie	Week van afname	Aantal getest
NH F Huizen - Parkeerplaats Sijsjesberg	2020-08-10	0
NH F Huizen - Parkeerplaats Sijsjesberg	2020-08-17	0
NH F Huizen - Parkeerplaats Sijsjesberg	2020-08-24	0
NH F Huizen - Parkeerplaats Sijsjesberg	2020-08-31	0
NH F Huizen - Parkeerplaats Sijsjesberg	2020-09-07	0
NH F Huizen - Parkeerplaats Sijsjesberg	2020-09-14	0
NH F Huizen - Parkeerplaats Sijsjesberg	2020-09-21	0
NH F Huizen - Parkeerplaats Sijsjesberg	2020-09-28	0
NH F Huizen - Parkeerplaats Sijsjesberg	2020-10-05	0
NH F Huizen - Parkeerplaats Sijsjesberg	2020-10-12	0
NH F Huizen - Parkeerplaats Sijsjesberg	2020-10-19	0
NH F Huizen - Parkeerplaats Sijsjesberg	2020-10-26	0
NH F Huizen - Parkeerplaats Sijsjesberg	2020-11-02	0
NH F Huizen - Parkeerplaats Sijsjesberg	2020-11-09	0
NH F Huizen - Parkeerplaats Sijsjesberg	2020-11-16	0
NH F Huizen - Parkeerplaats Sijsjesberg	2020-11-23	0
NH F Huizen - Parkeerplaats Sijsjesberg	2020-11-30	0
NH F Huizen - Parkeerplaats Sijsjesberg	2020-12-07	0
NH F Huizen - Parkeerplaats Sijsjesberg	2020-12-14	0
NH F Huizen - Parkeerplaats Sijsjesberg	2020-12-21	411
NH F Huizen - Parkeerplaats Sijsjesberg	2020-12-28	67
NH F Huizen - Parkeerplaats Sijsjesberg	2021-01-04	13
NH F Huizen - Parkeerplaats Sijsjesberg	2021-01-11	0
NH F Huizen - Parkeerplaats Sijsjesberg	2021-01-18	0
NH F Huizen - Parkeerplaats Sijsjesberg	2021-01-25	0
NH F Huizen - Parkeerplaats Sijsjesberg	2021-02-01	0
NH F Huizen - Parkeerplaats Sijsjesberg	2021-02-08	0
NH F Huizen - Parkeerplaats Sijsjesberg	2021-02-15	0
NH F Huizen - Parkeerplaats Sijsjesberg	2021-02-22	0
NH F Huizen - Parkeerplaats Sijsjesberg	2021-03-01	0
NH F Huizen - Parkeerplaats Sijsjesberg	2021-03-08	0
NH F Huizen - Parkeerplaats Sijsjesberg	2021-03-15	0
NH F Huizen - Parkeerplaats Sijsjesberg	2021-03-22	0
NH F Huizen - Parkeerplaats Sijsjesberg	2021-03-29	0
NH F Huizen - Parkeerplaats Sijsjesberg	2021-04-05	0
NH F Huizen - Parkeerplaats Sijsjesberg	2021-04-12	0
NH F Huizen - Parkeerplaats Sijsjesberg	2021-04-19	0
NH F Huizen - Parkeerplaats Sijsjesberg	2021-04-26	0
NH F Huizen - Parkeerplaats Sijsjesberg	2021-05-03	0
NH F Huizen - Parkeerplaats Sijsjesberg	2021-05-10	0
NH F Huizen - Parkeerplaats Sijsjesberg	2021-05-17	0
NH F Huizen - Parkeerplaats Sijsjesberg	2021-05-24	0
NH F Huizen - Parkeerplaats Sijsjesberg	2021-05-31	0
NH F Huizen - Parkeerplaats Sijsjesberg	2021-06-07	0
NH F Huizen - Parkeerplaats Sijsjesberg	2021-06-14	0

Tabel 22: Aantal testen afgenomen op de GGD testlocaties per week van de afspraak.
(continued)

Afnamelocatie	Week van afname	Aantal getest
NH F Huizen - Parkeerplaats Sijsjesberg	2021-06-21	0
NH F Huizen - Parkeerplaats Sijsjesberg	2021-06-28	0
NH F Huizen - Parkeerplaats Sijsjesberg	2021-07-05	0
NH F Huizen - Parkeerplaats Sijsjesberg	2021-07-12	0
NH F Huizen - Parkeerplaats Sijsjesberg	2021-07-19	0
NH F Huizen - Parkeerplaats Sijsjesberg	2021-07-26	0
NH F Huizen - Parkeerplaats Sijsjesberg	2021-08-02	0
NH F Huizen - Parkeerplaats Sijsjesberg	2021-08-09	0
PRIO NH D Bussum - Struikheiweg 14	2020-06-01	0
PRIO NH D Bussum - Struikheiweg 14	2020-06-08	0
PRIO NH D Bussum - Struikheiweg 14	2020-06-15	0
PRIO NH D Bussum - Struikheiweg 14	2020-06-22	0
PRIO NH D Bussum - Struikheiweg 14	2020-06-29	0
PRIO NH D Bussum - Struikheiweg 14	2020-07-06	0
PRIO NH D Bussum - Struikheiweg 14	2020-07-13	0
PRIO NH D Bussum - Struikheiweg 14	2020-07-20	0
PRIO NH D Bussum - Struikheiweg 14	2020-07-27	0
PRIO NH D Bussum - Struikheiweg 14	2020-08-03	0
PRIO NH D Bussum - Struikheiweg 14	2020-08-10	0
PRIO NH D Bussum - Struikheiweg 14	2020-08-17	0
PRIO NH D Bussum - Struikheiweg 14	2020-08-24	0
PRIO NH D Bussum - Struikheiweg 14	2020-08-31	0
PRIO NH D Bussum - Struikheiweg 14	2020-09-07	0
PRIO NH D Bussum - Struikheiweg 14	2020-09-14	0
PRIO NH D Bussum - Struikheiweg 14	2020-09-21	500
PRIO NH D Bussum - Struikheiweg 14	2020-09-28	558
PRIO NH D Bussum - Struikheiweg 14	2020-10-05	572
PRIO NH D Bussum - Struikheiweg 14	2020-10-12	618
PRIO NH D Bussum - Struikheiweg 14	2020-10-19	549
PRIO NH D Bussum - Struikheiweg 14	2020-10-26	489
PRIO NH D Bussum - Struikheiweg 14	2020-11-02	365
PRIO NH D Bussum - Struikheiweg 14	2020-11-09	280
PRIO NH D Bussum - Struikheiweg 14	2020-11-16	302
PRIO NH D Bussum - Struikheiweg 14	2020-11-23	276
PRIO NH D Bussum - Struikheiweg 14	2020-11-30	277
PRIO NH D Bussum - Struikheiweg 14	2020-12-07	483
PRIO NH D Bussum - Struikheiweg 14	2020-12-14	481
PRIO NH D Bussum - Struikheiweg 14	2020-12-21	305
PRIO NH D Bussum - Struikheiweg 14	2020-12-28	210
PRIO NH D Bussum - Struikheiweg 14	2021-01-04	139
PRIO NH D Bussum - Struikheiweg 14	2021-01-11	0
PRIO NH D Bussum - Struikheiweg 14	2021-01-18	0
PRIO NH D Bussum - Struikheiweg 14	2021-01-25	0
PRIO NH D Bussum - Struikheiweg 14	2021-02-01	0
PRIO NH D Bussum - Struikheiweg 14	2021-02-08	0

Tabel 22: Aantal testen afgenomen op de GGD testlocaties per week van de afspraak.
(continued)

Afnamelocatie	Week van afname	Aantal getest
PRIO NH D Bussum - Struikheiweg 14	2021-02-15	0
PRIO NH D Bussum - Struikheiweg 14	2021-02-22	0
PRIO NH D Bussum - Struikheiweg 14	2021-03-01	0
PRIO NH D Bussum - Struikheiweg 14	2021-03-08	0
PRIO NH D Bussum - Struikheiweg 14	2021-03-15	0
PRIO NH D Bussum - Struikheiweg 14	2021-03-22	0
PRIO NH D Bussum - Struikheiweg 14	2021-03-29	0
PRIO NH D Bussum - Struikheiweg 14	2021-04-05	0
PRIO NH D Bussum - Struikheiweg 14	2021-04-12	0
PRIO NH D Bussum - Struikheiweg 14	2021-04-19	0
PRIO NH D Bussum - Struikheiweg 14	2021-04-26	0
PRIO NH D Bussum - Struikheiweg 14	2021-05-03	0
PRIO NH D Bussum - Struikheiweg 14	2021-05-10	0
PRIO NH D Bussum - Struikheiweg 14	2021-05-17	0
PRIO NH D Bussum - Struikheiweg 14	2021-05-24	0
PRIO NH D Bussum - Struikheiweg 14	2021-05-31	0
PRIO NH D Bussum - Struikheiweg 14	2021-06-07	0
PRIO NH D Bussum - Struikheiweg 14	2021-06-14	0
PRIO NH D Bussum - Struikheiweg 14	2021-06-21	0
PRIO NH D Bussum - Struikheiweg 14	2021-06-28	0
PRIO NH D Bussum - Struikheiweg 14	2021-07-05	0
PRIO NH D Bussum - Struikheiweg 14	2021-07-12	0
PRIO NH D Bussum - Struikheiweg 14	2021-07-19	0
PRIO NH D Bussum - Struikheiweg 14	2021-07-26	0
PRIO NH D Bussum - Struikheiweg 14	2021-08-02	0
PRIO NH D Bussum - Struikheiweg 14	2021-08-09	0
PRIO NH D Hilversum - Athene	2020-06-01	0
PRIO NH D Hilversum - Athene	2020-06-08	0
PRIO NH D Hilversum - Athene	2020-06-15	0
PRIO NH D Hilversum - Athene	2020-06-22	0
PRIO NH D Hilversum - Athene	2020-06-29	0
PRIO NH D Hilversum - Athene	2020-07-06	0
PRIO NH D Hilversum - Athene	2020-07-13	0
PRIO NH D Hilversum - Athene	2020-07-20	0
PRIO NH D Hilversum - Athene	2020-07-27	0
PRIO NH D Hilversum - Athene	2020-08-03	0
PRIO NH D Hilversum - Athene	2020-08-10	0
PRIO NH D Hilversum - Athene	2020-08-17	0
PRIO NH D Hilversum - Athene	2020-08-24	0
PRIO NH D Hilversum - Athene	2020-08-31	0
PRIO NH D Hilversum - Athene	2020-09-07	0
PRIO NH D Hilversum - Athene	2020-09-14	0
PRIO NH D Hilversum - Athene	2020-09-21	0
PRIO NH D Hilversum - Athene	2020-09-28	0
PRIO NH D Hilversum - Athene	2020-10-05	0

Tabel 22: Aantal testen afgenomen op de GGD testlocaties per week van de afspraak.
(continued)

Afnamelocatie	Week van afname	Aantal getest
PRIO NH D Hilversum - Athene	2020-10-12	0
PRIO NH D Hilversum - Athene	2020-10-19	0
PRIO NH D Hilversum - Athene	2020-10-26	0
PRIO NH D Hilversum - Athene	2020-11-02	0
PRIO NH D Hilversum - Athene	2020-11-09	0
PRIO NH D Hilversum - Athene	2020-11-16	0
PRIO NH D Hilversum - Athene	2020-11-23	0
PRIO NH D Hilversum - Athene	2020-11-30	0
PRIO NH D Hilversum - Athene	2020-12-07	0
PRIO NH D Hilversum - Athene	2020-12-14	0
PRIO NH D Hilversum - Athene	2020-12-21	0
PRIO NH D Hilversum - Athene	2020-12-28	0
PRIO NH D Hilversum - Athene	2021-01-04	71
PRIO NH D Hilversum - Athene	2021-01-11	188
PRIO NH D Hilversum - Athene	2021-01-18	229
PRIO NH D Hilversum - Athene	2021-01-25	163
PRIO NH D Hilversum - Athene	2021-02-01	207
PRIO NH D Hilversum - Athene	2021-02-08	250
PRIO NH D Hilversum - Athene	2021-02-15	277
PRIO NH D Hilversum - Athene	2021-02-22	135
PRIO NH D Hilversum - Athene	2021-03-01	0
PRIO NH D Hilversum - Athene	2021-03-08	0
PRIO NH D Hilversum - Athene	2021-03-15	0
PRIO NH D Hilversum - Athene	2021-03-22	0
PRIO NH D Hilversum - Athene	2021-03-29	0
PRIO NH D Hilversum - Athene	2021-04-05	0
PRIO NH D Hilversum - Athene	2021-04-12	0
PRIO NH D Hilversum - Athene	2021-04-19	0
PRIO NH D Hilversum - Athene	2021-04-26	0
PRIO NH D Hilversum - Athene	2021-05-03	0
PRIO NH D Hilversum - Athene	2021-05-10	0
PRIO NH D Hilversum - Athene	2021-05-17	0
PRIO NH D Hilversum - Athene	2021-05-24	0
PRIO NH D Hilversum - Athene	2021-05-31	0
PRIO NH D Hilversum - Athene	2021-06-07	0
PRIO NH D Hilversum - Athene	2021-06-14	0
PRIO NH D Hilversum - Athene	2021-06-21	0
PRIO NH D Hilversum - Athene	2021-06-28	0
PRIO NH D Hilversum - Athene	2021-07-05	0
PRIO NH D Hilversum - Athene	2021-07-12	0
PRIO NH D Hilversum - Athene	2021-07-19	0
PRIO NH D Hilversum - Athene	2021-07-26	0
PRIO NH D Hilversum - Athene	2021-08-02	0
PRIO NH D Hilversum - Athene	2021-08-09	0

Tabel 22: Aantal testen afgenomen op de GGD testlocaties per week van de afspraak.
(continued)

Afamelocatie	Week van afname	Aantal getest
GGD Bussum Struikheiweg - ALLEEN zorgmedewerkers	2020-06-01	0
GGD Bussum Struikheiweg - ALLEEN zorgmedewerkers	2020-06-08	0
GGD Bussum Struikheiweg - ALLEEN zorgmedewerkers	2020-06-15	0
GGD Bussum Struikheiweg - ALLEEN zorgmedewerkers	2020-06-22	0
GGD Bussum Struikheiweg - ALLEEN zorgmedewerkers	2020-06-29	0
GGD Bussum Struikheiweg - ALLEEN zorgmedewerkers	2020-07-06	0
GGD Bussum Struikheiweg - ALLEEN zorgmedewerkers	2020-07-13	0
GGD Bussum Struikheiweg - ALLEEN zorgmedewerkers	2020-07-20	0
GGD Bussum Struikheiweg - ALLEEN zorgmedewerkers	2020-07-27	0
GGD Bussum Struikheiweg - ALLEEN zorgmedewerkers	2020-08-03	0
GGD Bussum Struikheiweg - ALLEEN zorgmedewerkers	2020-08-10	0
GGD Bussum Struikheiweg - ALLEEN zorgmedewerkers	2020-08-17	0
GGD Bussum Struikheiweg - ALLEEN zorgmedewerkers	2020-08-24	0
GGD Bussum Struikheiweg - ALLEEN zorgmedewerkers	2020-08-31	0
GGD Bussum Struikheiweg - ALLEEN zorgmedewerkers	2020-09-07	0
GGD Bussum Struikheiweg - ALLEEN zorgmedewerkers	2020-09-14	139
GGD Bussum Struikheiweg - ALLEEN zorgmedewerkers	2020-09-21	13
GGD Bussum Struikheiweg - ALLEEN zorgmedewerkers	2020-09-28	0
GGD Bussum Struikheiweg - ALLEEN zorgmedewerkers	2020-10-05	0
GGD Bussum Struikheiweg - ALLEEN zorgmedewerkers	2020-10-12	0
GGD Bussum Struikheiweg - ALLEEN zorgmedewerkers	2020-10-19	0
GGD Bussum Struikheiweg - ALLEEN zorgmedewerkers	2020-10-26	0

Tabel 22: Aantal testen afgenomen op de GGD testlocaties per week van de afspraak.
(continued)

Afamelocatie	Week van afname	Aantal getest
GGD Bussum Struikheiweg - ALLEEN zorgmedewerkers	2020-11-02	0
GGD Bussum Struikheiweg - ALLEEN zorgmedewerkers	2020-11-09	0
GGD Bussum Struikheiweg - ALLEEN zorgmedewerkers	2020-11-16	0
GGD Bussum Struikheiweg - ALLEEN zorgmedewerkers	2020-11-23	0
GGD Bussum Struikheiweg - ALLEEN zorgmedewerkers	2020-11-30	0
GGD Bussum Struikheiweg - ALLEEN zorgmedewerkers	2020-12-07	0
GGD Bussum Struikheiweg - ALLEEN zorgmedewerkers	2020-12-14	0
GGD Bussum Struikheiweg - ALLEEN zorgmedewerkers	2020-12-21	0
GGD Bussum Struikheiweg - ALLEEN zorgmedewerkers	2020-12-28	0
GGD Bussum Struikheiweg - ALLEEN zorgmedewerkers	2021-01-04	0
GGD Bussum Struikheiweg - ALLEEN zorgmedewerkers	2021-01-11	0
GGD Bussum Struikheiweg - ALLEEN zorgmedewerkers	2021-01-18	0
GGD Bussum Struikheiweg - ALLEEN zorgmedewerkers	2021-01-25	0
GGD Bussum Struikheiweg - ALLEEN zorgmedewerkers	2021-02-01	0
GGD Bussum Struikheiweg - ALLEEN zorgmedewerkers	2021-02-08	0
GGD Bussum Struikheiweg - ALLEEN zorgmedewerkers	2021-02-15	0
GGD Bussum Struikheiweg - ALLEEN zorgmedewerkers	2021-02-22	0
GGD Bussum Struikheiweg - ALLEEN zorgmedewerkers	2021-03-01	0
GGD Bussum Struikheiweg - ALLEEN zorgmedewerkers	2021-03-08	0
GGD Bussum Struikheiweg - ALLEEN zorgmedewerkers	2021-03-15	0
GGD Bussum Struikheiweg - ALLEEN zorgmedewerkers	2021-03-22	0
GGD Bussum Struikheiweg - ALLEEN zorgmedewerkers	2021-03-29	0

Tabel 22: Aantal testen afgenomen op de GGD testlocaties per week van de afspraak.
(continued)

Afamelocatie	Week van afname	Aantal getest
GGD Bussum Struikheiweg - ALLEEN zorgmedewerkers	2021-04-05	0
GGD Bussum Struikheiweg - ALLEEN zorgmedewerkers	2021-04-12	0
GGD Bussum Struikheiweg - ALLEEN zorgmedewerkers	2021-04-19	0
GGD Bussum Struikheiweg - ALLEEN zorgmedewerkers	2021-04-26	0
GGD Bussum Struikheiweg - ALLEEN zorgmedewerkers	2021-05-03	0
GGD Bussum Struikheiweg - ALLEEN zorgmedewerkers	2021-05-10	0
GGD Bussum Struikheiweg - ALLEEN zorgmedewerkers	2021-05-17	0
GGD Bussum Struikheiweg - ALLEEN zorgmedewerkers	2021-05-24	0
GGD Bussum Struikheiweg - ALLEEN zorgmedewerkers	2021-05-31	0
GGD Bussum Struikheiweg - ALLEEN zorgmedewerkers	2021-06-07	0
GGD Bussum Struikheiweg - ALLEEN zorgmedewerkers	2021-06-14	0
GGD Bussum Struikheiweg - ALLEEN zorgmedewerkers	2021-06-21	0
GGD Bussum Struikheiweg - ALLEEN zorgmedewerkers	2021-06-28	0
GGD Bussum Struikheiweg - ALLEEN zorgmedewerkers	2021-07-05	0
GGD Bussum Struikheiweg - ALLEEN zorgmedewerkers	2021-07-12	0
GGD Bussum Struikheiweg - ALLEEN zorgmedewerkers	2021-07-19	0
GGD Bussum Struikheiweg - ALLEEN zorgmedewerkers	2021-07-26	0
GGD Bussum Struikheiweg - ALLEEN zorgmedewerkers	2021-08-02	0
GGD Bussum Struikheiweg - ALLEEN zorgmedewerkers	2021-08-09	0
Niet vermeld	2020-06-01	0
Niet vermeld	2020-06-08	0
Niet vermeld	2020-06-15	0
Niet vermeld	2020-06-22	0
Niet vermeld	2020-06-29	0
Niet vermeld	2020-07-06	0
Niet vermeld	2020-07-13	0

Tabel 22: Aantal testen afgenomen op de GGD testlocaties per week van de afspraak.
(continued)

Afnamelocatie	Week van afname	Aantal getest
Niet vermeld	2020-07-20	0
Niet vermeld	2020-07-27	0
Niet vermeld	2020-08-03	0
Niet vermeld	2020-08-10	0
Niet vermeld	2020-08-17	0
Niet vermeld	2020-08-24	0
Niet vermeld	2020-08-31	0
Niet vermeld	2020-09-07	0
Niet vermeld	2020-09-14	2
Niet vermeld	2020-09-21	0
Niet vermeld	2020-09-28	1
Niet vermeld	2020-10-05	3
Niet vermeld	2020-10-12	4
Niet vermeld	2020-10-19	2
Niet vermeld	2020-10-26	0
Niet vermeld	2020-11-02	1
Niet vermeld	2020-11-09	0
Niet vermeld	2020-11-16	3
Niet vermeld	2020-11-23	0
Niet vermeld	2020-11-30	2
Niet vermeld	2020-12-07	4
Niet vermeld	2020-12-14	2
Niet vermeld	2020-12-21	1
Niet vermeld	2020-12-28	4
Niet vermeld	2021-01-04	1
Niet vermeld	2021-01-11	0
Niet vermeld	2021-01-18	2
Niet vermeld	2021-01-25	2
Niet vermeld	2021-02-01	1
Niet vermeld	2021-02-08	2
Niet vermeld	2021-02-15	2
Niet vermeld	2021-02-22	0
Niet vermeld	2021-03-01	1
Niet vermeld	2021-03-08	3
Niet vermeld	2021-03-15	1
Niet vermeld	2021-03-22	0
Niet vermeld	2021-03-29	0
Niet vermeld	2021-04-05	0
Niet vermeld	2021-04-12	1
Niet vermeld	2021-04-19	0
Niet vermeld	2021-04-26	0
Niet vermeld	2021-05-03	0
Niet vermeld	2021-05-10	0
Niet vermeld	2021-05-17	0
Niet vermeld	2021-05-24	0

Tabel 22: Aantal testen afgenomen op de GGD testlocaties per week van de afspraak.
(continued)

Afnamelocatie	Week van afname	Aantal getest
Niet vermeld	2021-05-31	0
Niet vermeld	2021-06-07	0
Niet vermeld	2021-06-14	0
Niet vermeld	2021-06-21	0
Niet vermeld	2021-06-28	0
Niet vermeld	2021-07-05	0
Niet vermeld	2021-07-12	0
Niet vermeld	2021-07-19	0
Niet vermeld	2021-07-26	0
Niet vermeld	2021-08-02	0
Niet vermeld	2021-08-09	0
PRIO Test D Hilversum - Athene	2020-06-01	0
PRIO Test D Hilversum - Athene	2020-06-08	0
PRIO Test D Hilversum - Athene	2020-06-15	0
PRIO Test D Hilversum - Athene	2020-06-22	0
PRIO Test D Hilversum - Athene	2020-06-29	0
PRIO Test D Hilversum - Athene	2020-07-06	0
PRIO Test D Hilversum - Athene	2020-07-13	0
PRIO Test D Hilversum - Athene	2020-07-20	0
PRIO Test D Hilversum - Athene	2020-07-27	0
PRIO Test D Hilversum - Athene	2020-08-03	0
PRIO Test D Hilversum - Athene	2020-08-10	0
PRIO Test D Hilversum - Athene	2020-08-17	0
PRIO Test D Hilversum - Athene	2020-08-24	0
PRIO Test D Hilversum - Athene	2020-08-31	0
PRIO Test D Hilversum - Athene	2020-09-07	0
PRIO Test D Hilversum - Athene	2020-09-14	0
PRIO Test D Hilversum - Athene	2020-09-21	0
PRIO Test D Hilversum - Athene	2020-09-28	0
PRIO Test D Hilversum - Athene	2020-10-05	0
PRIO Test D Hilversum - Athene	2020-10-12	0
PRIO Test D Hilversum - Athene	2020-10-19	0
PRIO Test D Hilversum - Athene	2020-10-26	0
PRIO Test D Hilversum - Athene	2020-11-02	0
PRIO Test D Hilversum - Athene	2020-11-09	0
PRIO Test D Hilversum - Athene	2020-11-16	0
PRIO Test D Hilversum - Athene	2020-11-23	0
PRIO Test D Hilversum - Athene	2020-11-30	0
PRIO Test D Hilversum - Athene	2020-12-07	0
PRIO Test D Hilversum - Athene	2020-12-14	0
PRIO Test D Hilversum - Athene	2020-12-21	0
PRIO Test D Hilversum - Athene	2020-12-28	0
PRIO Test D Hilversum - Athene	2021-01-04	0
PRIO Test D Hilversum - Athene	2021-01-11	0
PRIO Test D Hilversum - Athene	2021-01-18	0

Tabel 22: Aantal testen afgenomen op de GGD testlocaties per week van de afspraak.
(continued)

Afamelocatie	Week van afname	Aantal getest
PRIO Test D Hilversum - Athene	2021-01-25	0
PRIO Test D Hilversum - Athene	2021-02-01	0
PRIO Test D Hilversum - Athene	2021-02-08	0
PRIO Test D Hilversum - Athene	2021-02-15	0
PRIO Test D Hilversum - Athene	2021-02-22	78
PRIO Test D Hilversum - Athene	2021-03-01	313
PRIO Test D Hilversum - Athene	2021-03-08	432
PRIO Test D Hilversum - Athene	2021-03-15	507
PRIO Test D Hilversum - Athene	2021-03-22	509
PRIO Test D Hilversum - Athene	2021-03-29	347
PRIO Test D Hilversum - Athene	2021-04-05	332
PRIO Test D Hilversum - Athene	2021-04-12	324
PRIO Test D Hilversum - Athene	2021-04-19	344
PRIO Test D Hilversum - Athene	2021-04-26	236
PRIO Test D Hilversum - Athene	2021-05-03	197
PRIO Test D Hilversum - Athene	2021-05-10	165
PRIO Test D Hilversum - Athene	2021-05-17	117
PRIO Test D Hilversum - Athene	2021-05-24	140
PRIO Test D Hilversum - Athene	2021-05-31	120
PRIO Test D Hilversum - Athene	2021-06-07	78
PRIO Test D Hilversum - Athene	2021-06-14	90
PRIO Test D Hilversum - Athene	2021-06-21	74
PRIO Test D Hilversum - Athene	2021-06-28	56
PRIO Test D Hilversum - Athene	2021-07-05	133
PRIO Test D Hilversum - Athene	2021-07-12	135
PRIO Test D Hilversum - Athene	2021-07-19	109
PRIO Test D Hilversum - Athene	2021-07-26	103
PRIO Test D Hilversum - Athene	2021-08-02	67
PRIO Test D Hilversum - Athene	2021-08-09	61
Test D Hilversum - Athene	2020-06-01	0
Test D Hilversum - Athene	2020-06-08	0
Test D Hilversum - Athene	2020-06-15	0
Test D Hilversum - Athene	2020-06-22	0
Test D Hilversum - Athene	2020-06-29	0
Test D Hilversum - Athene	2020-07-06	0
Test D Hilversum - Athene	2020-07-13	0
Test D Hilversum - Athene	2020-07-20	0
Test D Hilversum - Athene	2020-07-27	0
Test D Hilversum - Athene	2020-08-03	0
Test D Hilversum - Athene	2020-08-10	0
Test D Hilversum - Athene	2020-08-17	0
Test D Hilversum - Athene	2020-08-24	0
Test D Hilversum - Athene	2020-08-31	0
Test D Hilversum - Athene	2020-09-07	0
Test D Hilversum - Athene	2020-09-14	0

Tabel 22: Aantal testen afgenomen op de GGD testlocaties per week van de afspraak.
(continued)

Afnamelocatie	Week van afname	Aantal getest
Test D Hilversum - Athene	2020-09-21	0
Test D Hilversum - Athene	2020-09-28	0
Test D Hilversum - Athene	2020-10-05	0
Test D Hilversum - Athene	2020-10-12	0
Test D Hilversum - Athene	2020-10-19	0
Test D Hilversum - Athene	2020-10-26	0
Test D Hilversum - Athene	2020-11-02	0
Test D Hilversum - Athene	2020-11-09	0
Test D Hilversum - Athene	2020-11-16	0
Test D Hilversum - Athene	2020-11-23	0
Test D Hilversum - Athene	2020-11-30	0
Test D Hilversum - Athene	2020-12-07	0
Test D Hilversum - Athene	2020-12-14	0
Test D Hilversum - Athene	2020-12-21	0
Test D Hilversum - Athene	2020-12-28	0
Test D Hilversum - Athene	2021-01-04	0
Test D Hilversum - Athene	2021-01-11	0
Test D Hilversum - Athene	2021-01-18	0
Test D Hilversum - Athene	2021-01-25	0
Test D Hilversum - Athene	2021-02-01	0
Test D Hilversum - Athene	2021-02-08	0
Test D Hilversum - Athene	2021-02-15	0
Test D Hilversum - Athene	2021-02-22	992
Test D Hilversum - Athene	2021-03-01	2904
Test D Hilversum - Athene	2021-03-08	3126
Test D Hilversum - Athene	2021-03-15	2974
Test D Hilversum - Athene	2021-03-22	2955
Test D Hilversum - Athene	2021-03-29	2552
Test D Hilversum - Athene	2021-04-05	2558
Test D Hilversum - Athene	2021-04-12	2600
Test D Hilversum - Athene	2021-04-19	2586
Test D Hilversum - Athene	2021-04-26	1872
Test D Hilversum - Athene	2021-05-03	1787
Test D Hilversum - Athene	2021-05-10	1649
Test D Hilversum - Athene	2021-05-17	1253
Test D Hilversum - Athene	2021-05-24	1204
Test D Hilversum - Athene	2021-05-31	911
Test D Hilversum - Athene	2021-06-07	746
Test D Hilversum - Athene	2021-06-14	794
Test D Hilversum - Athene	2021-06-21	773
Test D Hilversum - Athene	2021-06-28	811
Test D Hilversum - Athene	2021-07-05	1153
Test D Hilversum - Athene	2021-07-12	2137
Test D Hilversum - Athene	2021-07-19	1808
Test D Hilversum - Athene	2021-07-26	1134

Tabel 22: Aantal testen afgenomen op de GGD testlocaties per week van de afspraak.
(continued)

Afnamelocatie	Week van afname	Aantal getest
Test D Hilversum - Athene	2021-08-02	742
Test D Hilversum - Athene	2021-08-09	747
Test D Huizen - Ericaweg 24	2020-06-01	0
Test D Huizen - Ericaweg 24	2020-06-08	0
Test D Huizen - Ericaweg 24	2020-06-15	0
Test D Huizen - Ericaweg 24	2020-06-22	0
Test D Huizen - Ericaweg 24	2020-06-29	0
Test D Huizen - Ericaweg 24	2020-07-06	0
Test D Huizen - Ericaweg 24	2020-07-13	0
Test D Huizen - Ericaweg 24	2020-07-20	0
Test D Huizen - Ericaweg 24	2020-07-27	0
Test D Huizen - Ericaweg 24	2020-08-03	0
Test D Huizen - Ericaweg 24	2020-08-10	0
Test D Huizen - Ericaweg 24	2020-08-17	0
Test D Huizen - Ericaweg 24	2020-08-24	0
Test D Huizen - Ericaweg 24	2020-08-31	0
Test D Huizen - Ericaweg 24	2020-09-07	0
Test D Huizen - Ericaweg 24	2020-09-14	0
Test D Huizen - Ericaweg 24	2020-09-21	0
Test D Huizen - Ericaweg 24	2020-09-28	0
Test D Huizen - Ericaweg 24	2020-10-05	0
Test D Huizen - Ericaweg 24	2020-10-12	0
Test D Huizen - Ericaweg 24	2020-10-19	0
Test D Huizen - Ericaweg 24	2020-10-26	0
Test D Huizen - Ericaweg 24	2020-11-02	0
Test D Huizen - Ericaweg 24	2020-11-09	0
Test D Huizen - Ericaweg 24	2020-11-16	0
Test D Huizen - Ericaweg 24	2020-11-23	0
Test D Huizen - Ericaweg 24	2020-11-30	0
Test D Huizen - Ericaweg 24	2020-12-07	0
Test D Huizen - Ericaweg 24	2020-12-14	0
Test D Huizen - Ericaweg 24	2020-12-21	0
Test D Huizen - Ericaweg 24	2020-12-28	0
Test D Huizen - Ericaweg 24	2021-01-04	0
Test D Huizen - Ericaweg 24	2021-01-11	0
Test D Huizen - Ericaweg 24	2021-01-18	0
Test D Huizen - Ericaweg 24	2021-01-25	0
Test D Huizen - Ericaweg 24	2021-02-01	0
Test D Huizen - Ericaweg 24	2021-02-08	0
Test D Huizen - Ericaweg 24	2021-02-15	0
Test D Huizen - Ericaweg 24	2021-02-22	1114
Test D Huizen - Ericaweg 24	2021-03-01	1488
Test D Huizen - Ericaweg 24	2021-03-08	0
Test D Huizen - Ericaweg 24	2021-03-15	0
Test D Huizen - Ericaweg 24	2021-03-22	0

Tabel 22: Aantal testen afgenomen op de GGD testlocaties per week van de afspraak.
(continued)

Afnamelocatie	Week van afname	Aantal getest
Test D Huizen - Ericaweg 24	2021-03-29	0
Test D Huizen - Ericaweg 24	2021-04-05	0
Test D Huizen - Ericaweg 24	2021-04-12	0
Test D Huizen - Ericaweg 24	2021-04-19	0
Test D Huizen - Ericaweg 24	2021-04-26	0
Test D Huizen - Ericaweg 24	2021-05-03	0
Test D Huizen - Ericaweg 24	2021-05-10	0
Test D Huizen - Ericaweg 24	2021-05-17	0
Test D Huizen - Ericaweg 24	2021-05-24	0
Test D Huizen - Ericaweg 24	2021-05-31	0
Test D Huizen - Ericaweg 24	2021-06-07	0
Test D Huizen - Ericaweg 24	2021-06-14	0
Test D Huizen - Ericaweg 24	2021-06-21	0
Test D Huizen - Ericaweg 24	2021-06-28	0
Test D Huizen - Ericaweg 24	2021-07-05	0
Test D Huizen - Ericaweg 24	2021-07-12	0
Test D Huizen - Ericaweg 24	2021-07-19	0
Test D Huizen - Ericaweg 24	2021-07-26	0
Test D Huizen - Ericaweg 24	2021-08-02	0
Test D Huizen - Ericaweg 24	2021-08-09	0
Test Kind D Huizen - Parkeerplaats Sijsjesberg	2020-06-01	0
Test Kind D Huizen - Parkeerplaats Sijsjesberg	2020-06-08	0
Test Kind D Huizen - Parkeerplaats Sijsjesberg	2020-06-15	0
Test Kind D Huizen - Parkeerplaats Sijsjesberg	2020-06-22	0
Test Kind D Huizen - Parkeerplaats Sijsjesberg	2020-06-29	0
Test Kind D Huizen - Parkeerplaats Sijsjesberg	2020-07-06	0
Test Kind D Huizen - Parkeerplaats Sijsjesberg	2020-07-13	0
Test Kind D Huizen - Parkeerplaats Sijsjesberg	2020-07-20	0
Test Kind D Huizen - Parkeerplaats Sijsjesberg	2020-07-27	0
Test Kind D Huizen - Parkeerplaats Sijsjesberg	2020-08-03	0
Test Kind D Huizen - Parkeerplaats Sijsjesberg	2020-08-10	0
Test Kind D Huizen - Parkeerplaats Sijsjesberg	2020-08-17	0

Tabel 22: Aantal testen afgenomen op de GGD testlocaties per week van de afspraak.
(continued)

Afamelocatie	Week van afname	Aantal getest
Test Kind D Huizen - Parkeerplaats Sijsjesberg	2020-08-24	0
Test Kind D Huizen - Parkeerplaats Sijsjesberg	2020-08-31	0
Test Kind D Huizen - Parkeerplaats Sijsjesberg	2020-09-07	0
Test Kind D Huizen - Parkeerplaats Sijsjesberg	2020-09-14	0
Test Kind D Huizen - Parkeerplaats Sijsjesberg	2020-09-21	0
Test Kind D Huizen - Parkeerplaats Sijsjesberg	2020-09-28	0
Test Kind D Huizen - Parkeerplaats Sijsjesberg	2020-10-05	0
Test Kind D Huizen - Parkeerplaats Sijsjesberg	2020-10-12	0
Test Kind D Huizen - Parkeerplaats Sijsjesberg	2020-10-19	0
Test Kind D Huizen - Parkeerplaats Sijsjesberg	2020-10-26	0
Test Kind D Huizen - Parkeerplaats Sijsjesberg	2020-11-02	0
Test Kind D Huizen - Parkeerplaats Sijsjesberg	2020-11-09	0
Test Kind D Huizen - Parkeerplaats Sijsjesberg	2020-11-16	0
Test Kind D Huizen - Parkeerplaats Sijsjesberg	2020-11-23	0
Test Kind D Huizen - Parkeerplaats Sijsjesberg	2020-11-30	0
Test Kind D Huizen - Parkeerplaats Sijsjesberg	2020-12-07	0
Test Kind D Huizen - Parkeerplaats Sijsjesberg	2020-12-14	0
Test Kind D Huizen - Parkeerplaats Sijsjesberg	2020-12-21	0
Test Kind D Huizen - Parkeerplaats Sijsjesberg	2020-12-28	0
Test Kind D Huizen - Parkeerplaats Sijsjesberg	2021-01-04	0
Test Kind D Huizen - Parkeerplaats Sijsjesberg	2021-01-11	0
Test Kind D Huizen - Parkeerplaats Sijsjesberg	2021-01-18	0

Tabel 22: Aantal testen afgenomen op de GGD testlocaties per week van de afspraak.
(continued)

Afnamelocatie	Week van afname	Aantal getest
Test Kind D Huizen - Parkeerplaats Sijsjesberg	2021-01-25	0
Test Kind D Huizen - Parkeerplaats Sijsjesberg	2021-02-01	0
Test Kind D Huizen - Parkeerplaats Sijsjesberg	2021-02-08	0
Test Kind D Huizen - Parkeerplaats Sijsjesberg	2021-02-15	0
Test Kind D Huizen - Parkeerplaats Sijsjesberg	2021-02-22	0
Test Kind D Huizen - Parkeerplaats Sijsjesberg	2021-03-01	0
Test Kind D Huizen - Parkeerplaats Sijsjesberg	2021-03-08	299
Test Kind D Huizen - Parkeerplaats Sijsjesberg	2021-03-15	703
Test Kind D Huizen - Parkeerplaats Sijsjesberg	2021-03-22	717
Test Kind D Huizen - Parkeerplaats Sijsjesberg	2021-03-29	725
Test Kind D Huizen - Parkeerplaats Sijsjesberg	2021-04-05	689
Test Kind D Huizen - Parkeerplaats Sijsjesberg	2021-04-12	724
Test Kind D Huizen - Parkeerplaats Sijsjesberg	2021-04-19	676
Test Kind D Huizen - Parkeerplaats Sijsjesberg	2021-04-26	518
Test Kind D Huizen - Parkeerplaats Sijsjesberg	2021-05-03	339
Test Kind D Huizen - Parkeerplaats Sijsjesberg	2021-05-10	333
Test Kind D Huizen - Parkeerplaats Sijsjesberg	2021-05-17	385
Test Kind D Huizen - Parkeerplaats Sijsjesberg	2021-05-24	432
Test Kind D Huizen - Parkeerplaats Sijsjesberg	2021-05-31	448
Test Kind D Huizen - Parkeerplaats Sijsjesberg	2021-06-07	242
Test Kind D Huizen - Parkeerplaats Sijsjesberg	2021-06-14	49
Test Kind D Huizen - Parkeerplaats Sijsjesberg	2021-06-21	0

Tabel 22: Aantal testen afgenomen op de GGD testlocaties per week van de afspraak.
(continued)

Afamelocatie	Week van afname	Aantal getest
Test Kind D Huizen - Parkeerplaats Sijsjesberg	2021-06-28	132
Test Kind D Huizen - Parkeerplaats Sijsjesberg	2021-07-05	186
Test Kind D Huizen - Parkeerplaats Sijsjesberg	2021-07-12	187
Test Kind D Huizen - Parkeerplaats Sijsjesberg	2021-07-19	162
Test Kind D Huizen - Parkeerplaats Sijsjesberg	2021-07-26	111
Test Kind D Huizen - Parkeerplaats Sijsjesberg	2021-08-02	69
Test Kind D Huizen - Parkeerplaats Sijsjesberg	2021-08-09	93
Test D Huizen - Parkeerplaats Sijsjesberg	2020-06-01	0
Test D Huizen - Parkeerplaats Sijsjesberg	2020-06-08	0
Test D Huizen - Parkeerplaats Sijsjesberg	2020-06-15	0
Test D Huizen - Parkeerplaats Sijsjesberg	2020-06-22	0
Test D Huizen - Parkeerplaats Sijsjesberg	2020-06-29	0
Test D Huizen - Parkeerplaats Sijsjesberg	2020-07-06	0
Test D Huizen - Parkeerplaats Sijsjesberg	2020-07-13	0
Test D Huizen - Parkeerplaats Sijsjesberg	2020-07-20	0
Test D Huizen - Parkeerplaats Sijsjesberg	2020-07-27	0
Test D Huizen - Parkeerplaats Sijsjesberg	2020-08-03	0
Test D Huizen - Parkeerplaats Sijsjesberg	2020-08-10	0
Test D Huizen - Parkeerplaats Sijsjesberg	2020-08-17	0
Test D Huizen - Parkeerplaats Sijsjesberg	2020-08-24	0
Test D Huizen - Parkeerplaats Sijsjesberg	2020-08-31	0
Test D Huizen - Parkeerplaats Sijsjesberg	2020-09-07	0
Test D Huizen - Parkeerplaats Sijsjesberg	2020-09-14	0
Test D Huizen - Parkeerplaats Sijsjesberg	2020-09-21	0
Test D Huizen - Parkeerplaats Sijsjesberg	2020-09-28	0
Test D Huizen - Parkeerplaats Sijsjesberg	2020-10-05	0
Test D Huizen - Parkeerplaats Sijsjesberg	2020-10-12	0
Test D Huizen - Parkeerplaats Sijsjesberg	2020-10-19	0
Test D Huizen - Parkeerplaats Sijsjesberg	2020-10-26	0
Test D Huizen - Parkeerplaats Sijsjesberg	2020-11-02	0
Test D Huizen - Parkeerplaats Sijsjesberg	2020-11-09	0
Test D Huizen - Parkeerplaats Sijsjesberg	2020-11-16	0
Test D Huizen - Parkeerplaats Sijsjesberg	2020-11-23	0
Test D Huizen - Parkeerplaats Sijsjesberg	2020-11-30	0
Test D Huizen - Parkeerplaats Sijsjesberg	2020-12-07	0
Test D Huizen - Parkeerplaats Sijsjesberg	2020-12-14	0
Test D Huizen - Parkeerplaats Sijsjesberg	2020-12-21	0
Test D Huizen - Parkeerplaats Sijsjesberg	2020-12-28	0

Tabel 22: Aantal testen afgenomen op de GGD testlocaties per week van de afspraak.
(continued)

Afamelocatie	Week van afname	Aantal getest
Test D Huizen - Parkeerplaats Sijsjesberg	2021-01-04	0
Test D Huizen - Parkeerplaats Sijsjesberg	2021-01-11	0
Test D Huizen - Parkeerplaats Sijsjesberg	2021-01-18	0
Test D Huizen - Parkeerplaats Sijsjesberg	2021-01-25	0
Test D Huizen - Parkeerplaats Sijsjesberg	2021-02-01	0
Test D Huizen - Parkeerplaats Sijsjesberg	2021-02-08	0
Test D Huizen - Parkeerplaats Sijsjesberg	2021-02-15	0
Test D Huizen - Parkeerplaats Sijsjesberg	2021-02-22	0
Test D Huizen - Parkeerplaats Sijsjesberg	2021-03-01	1733
Test D Huizen - Parkeerplaats Sijsjesberg	2021-03-08	3444
Test D Huizen - Parkeerplaats Sijsjesberg	2021-03-15	2942
Test D Huizen - Parkeerplaats Sijsjesberg	2021-03-22	2429
Test D Huizen - Parkeerplaats Sijsjesberg	2021-03-29	2258
Test D Huizen - Parkeerplaats Sijsjesberg	2021-04-05	2338
Test D Huizen - Parkeerplaats Sijsjesberg	2021-04-12	2304
Test D Huizen - Parkeerplaats Sijsjesberg	2021-04-19	2111
Test D Huizen - Parkeerplaats Sijsjesberg	2021-04-26	1853
Test D Huizen - Parkeerplaats Sijsjesberg	2021-05-03	1865
Test D Huizen - Parkeerplaats Sijsjesberg	2021-05-10	1496
Test D Huizen - Parkeerplaats Sijsjesberg	2021-05-17	1251
Test D Huizen - Parkeerplaats Sijsjesberg	2021-05-24	1027
Test D Huizen - Parkeerplaats Sijsjesberg	2021-05-31	828
Test D Huizen - Parkeerplaats Sijsjesberg	2021-06-07	701
Test D Huizen - Parkeerplaats Sijsjesberg	2021-06-14	668
Test D Huizen - Parkeerplaats Sijsjesberg	2021-06-21	675
Test D Huizen - Parkeerplaats Sijsjesberg	2021-06-28	716
Test D Huizen - Parkeerplaats Sijsjesberg	2021-07-05	1095
Test D Huizen - Parkeerplaats Sijsjesberg	2021-07-12	1240
Test D Huizen - Parkeerplaats Sijsjesberg	2021-07-19	1155
Test D Huizen - Parkeerplaats Sijsjesberg	2021-07-26	875
Test D Huizen - Parkeerplaats Sijsjesberg	2021-08-02	716
Test D Huizen - Parkeerplaats Sijsjesberg	2021-08-09	700
tTest F Huizen - Parkeerplaats Sijsjesberg	2020-06-01	0
tTest F Huizen - Parkeerplaats Sijsjesberg	2020-06-08	0
tTest F Huizen - Parkeerplaats Sijsjesberg	2020-06-15	0
tTest F Huizen - Parkeerplaats Sijsjesberg	2020-06-22	0
tTest F Huizen - Parkeerplaats Sijsjesberg	2020-06-29	0
tTest F Huizen - Parkeerplaats Sijsjesberg	2020-07-06	0
tTest F Huizen - Parkeerplaats Sijsjesberg	2020-07-13	0
tTest F Huizen - Parkeerplaats Sijsjesberg	2020-07-20	0
tTest F Huizen - Parkeerplaats Sijsjesberg	2020-07-27	0
tTest F Huizen - Parkeerplaats Sijsjesberg	2020-08-03	0
tTest F Huizen - Parkeerplaats Sijsjesberg	2020-08-10	0
tTest F Huizen - Parkeerplaats Sijsjesberg	2020-08-17	0
tTest F Huizen - Parkeerplaats Sijsjesberg	2020-08-24	0

Tabel 22: Aantal testen afgenomen op de GGD testlocaties per week van de afspraak.
(continued)

Afamelocatie	Week van afname	Aantal getest
tTest F Huizen - Parkeerplaats Sijsjesberg	2020-08-31	0
tTest F Huizen - Parkeerplaats Sijsjesberg	2020-09-07	0
tTest F Huizen - Parkeerplaats Sijsjesberg	2020-09-14	0
tTest F Huizen - Parkeerplaats Sijsjesberg	2020-09-21	0
tTest F Huizen - Parkeerplaats Sijsjesberg	2020-09-28	0
tTest F Huizen - Parkeerplaats Sijsjesberg	2020-10-05	0
tTest F Huizen - Parkeerplaats Sijsjesberg	2020-10-12	0
tTest F Huizen - Parkeerplaats Sijsjesberg	2020-10-19	0
tTest F Huizen - Parkeerplaats Sijsjesberg	2020-10-26	0
tTest F Huizen - Parkeerplaats Sijsjesberg	2020-11-02	0
tTest F Huizen - Parkeerplaats Sijsjesberg	2020-11-09	0
tTest F Huizen - Parkeerplaats Sijsjesberg	2020-11-16	0
tTest F Huizen - Parkeerplaats Sijsjesberg	2020-11-23	0
tTest F Huizen - Parkeerplaats Sijsjesberg	2020-11-30	0
tTest F Huizen - Parkeerplaats Sijsjesberg	2020-12-07	0
tTest F Huizen - Parkeerplaats Sijsjesberg	2020-12-14	0
tTest F Huizen - Parkeerplaats Sijsjesberg	2020-12-21	0
tTest F Huizen - Parkeerplaats Sijsjesberg	2020-12-28	0
tTest F Huizen - Parkeerplaats Sijsjesberg	2021-01-04	0
tTest F Huizen - Parkeerplaats Sijsjesberg	2021-01-11	0
tTest F Huizen - Parkeerplaats Sijsjesberg	2021-01-18	0
tTest F Huizen - Parkeerplaats Sijsjesberg	2021-01-25	0
tTest F Huizen - Parkeerplaats Sijsjesberg	2021-02-01	0
tTest F Huizen - Parkeerplaats Sijsjesberg	2021-02-08	0
tTest F Huizen - Parkeerplaats Sijsjesberg	2021-02-15	0
tTest F Huizen - Parkeerplaats Sijsjesberg	2021-02-22	0
tTest F Huizen - Parkeerplaats Sijsjesberg	2021-03-01	0
tTest F Huizen - Parkeerplaats Sijsjesberg	2021-03-08	61
tTest F Huizen - Parkeerplaats Sijsjesberg	2021-03-15	0
tTest F Huizen - Parkeerplaats Sijsjesberg	2021-03-22	0
tTest F Huizen - Parkeerplaats Sijsjesberg	2021-03-29	0
tTest F Huizen - Parkeerplaats Sijsjesberg	2021-04-05	0
tTest F Huizen - Parkeerplaats Sijsjesberg	2021-04-12	0
tTest F Huizen - Parkeerplaats Sijsjesberg	2021-04-19	0
tTest F Huizen - Parkeerplaats Sijsjesberg	2021-04-26	0
tTest F Huizen - Parkeerplaats Sijsjesberg	2021-05-03	0
tTest F Huizen - Parkeerplaats Sijsjesberg	2021-05-10	0
tTest F Huizen - Parkeerplaats Sijsjesberg	2021-05-17	0
tTest F Huizen - Parkeerplaats Sijsjesberg	2021-05-24	0
tTest F Huizen - Parkeerplaats Sijsjesberg	2021-05-31	0
tTest F Huizen - Parkeerplaats Sijsjesberg	2021-06-07	0
tTest F Huizen - Parkeerplaats Sijsjesberg	2021-06-14	0
tTest F Huizen - Parkeerplaats Sijsjesberg	2021-06-21	0
tTest F Huizen - Parkeerplaats Sijsjesberg	2021-06-28	0
tTest F Huizen - Parkeerplaats Sijsjesberg	2021-07-05	0

Tabel 22: Aantal testen afgenomen op de GGD testlocaties per week van de afspraak.
(continued)

Afnamelocatie	Week van afname	Aantal getest
tTest F Huizen - Parkeerplaats Sijsjesberg	2021-07-12	0
tTest F Huizen - Parkeerplaats Sijsjesberg	2021-07-19	0
tTest F Huizen - Parkeerplaats Sijsjesberg	2021-07-26	0
tTest F Huizen - Parkeerplaats Sijsjesberg	2021-08-02	0
tTest F Huizen - Parkeerplaats Sijsjesberg	2021-08-09	0
Test Kind D Hilversum - Athene	2020-06-01	0
Test Kind D Hilversum - Athene	2020-06-08	0
Test Kind D Hilversum - Athene	2020-06-15	0
Test Kind D Hilversum - Athene	2020-06-22	0
Test Kind D Hilversum - Athene	2020-06-29	0
Test Kind D Hilversum - Athene	2020-07-06	0
Test Kind D Hilversum - Athene	2020-07-13	0
Test Kind D Hilversum - Athene	2020-07-20	0
Test Kind D Hilversum - Athene	2020-07-27	0
Test Kind D Hilversum - Athene	2020-08-03	0
Test Kind D Hilversum - Athene	2020-08-10	0
Test Kind D Hilversum - Athene	2020-08-17	0
Test Kind D Hilversum - Athene	2020-08-24	0
Test Kind D Hilversum - Athene	2020-08-31	0
Test Kind D Hilversum - Athene	2020-09-07	0
Test Kind D Hilversum - Athene	2020-09-14	0
Test Kind D Hilversum - Athene	2020-09-21	0
Test Kind D Hilversum - Athene	2020-09-28	0
Test Kind D Hilversum - Athene	2020-10-05	0
Test Kind D Hilversum - Athene	2020-10-12	0
Test Kind D Hilversum - Athene	2020-10-19	0
Test Kind D Hilversum - Athene	2020-10-26	0
Test Kind D Hilversum - Athene	2020-11-02	0
Test Kind D Hilversum - Athene	2020-11-09	0
Test Kind D Hilversum - Athene	2020-11-16	0
Test Kind D Hilversum - Athene	2020-11-23	0
Test Kind D Hilversum - Athene	2020-11-30	0
Test Kind D Hilversum - Athene	2020-12-07	0
Test Kind D Hilversum - Athene	2020-12-14	0
Test Kind D Hilversum - Athene	2020-12-21	0
Test Kind D Hilversum - Athene	2020-12-28	0
Test Kind D Hilversum - Athene	2021-01-04	0
Test Kind D Hilversum - Athene	2021-01-11	0
Test Kind D Hilversum - Athene	2021-01-18	0
Test Kind D Hilversum - Athene	2021-01-25	0
Test Kind D Hilversum - Athene	2021-02-01	0
Test Kind D Hilversum - Athene	2021-02-08	0
Test Kind D Hilversum - Athene	2021-02-15	0
Test Kind D Hilversum - Athene	2021-02-22	0
Test Kind D Hilversum - Athene	2021-03-01	0

Tabel 22: Aantal testen afgenomen op de GGD testlocaties per week van de afspraak.
(continued)

Afnamelocatie	Week van afname	Aantal getest
Test Kind D Hilversum - Athene	2021-03-08	0
Test Kind D Hilversum - Athene	2021-03-15	0
Test Kind D Hilversum - Athene	2021-03-22	518
Test Kind D Hilversum - Athene	2021-03-29	533
Test Kind D Hilversum - Athene	2021-04-05	444
Test Kind D Hilversum - Athene	2021-04-12	592
Test Kind D Hilversum - Athene	2021-04-19	601
Test Kind D Hilversum - Athene	2021-04-26	340
Test Kind D Hilversum - Athene	2021-05-03	195
Test Kind D Hilversum - Athene	2021-05-10	296
Test Kind D Hilversum - Athene	2021-05-17	191
Test Kind D Hilversum - Athene	2021-05-24	244
Test Kind D Hilversum - Athene	2021-05-31	180
Test Kind D Hilversum - Athene	2021-06-07	144
Test Kind D Hilversum - Athene	2021-06-14	199
Test Kind D Hilversum - Athene	2021-06-21	162
Test Kind D Hilversum - Athene	2021-06-28	139
Test Kind D Hilversum - Athene	2021-07-05	142
Test Kind D Hilversum - Athene	2021-07-12	163
Test Kind D Hilversum - Athene	2021-07-19	117
Test Kind D Hilversum - Athene	2021-07-26	95
Test Kind D Hilversum - Athene	2021-08-02	48
Test Kind D Hilversum - Athene	2021-08-09	69

11 Vergelijking met landelijke situatie

Tabel 23: Aantal meldingen van de afgelopen en vorige week.

GGD	Aantal meldingen afgelopen week	Aantal meldingen per 100000 afgelopen week	Aantal meldingen vorige week	Aantal meldingen per 100000 vorige week
Nederland-totaal	16418	94.3	18005	103.4
GGD Amsterdam	1711	159.8	1800	168.1
GGD Flevoland	602	142.3	557	131.7
GGD Rotterdam-Rijnmond	1519	114.8	1768	133.6
GGD Haaglanden	1225	109.7	1320	118.2
GGD Zaanstreek/Waterland	350	103.2	405	119.4
GGD Twente	641	101.6	722	114.4
Dienst Gezondheid & Jeugd ZHZ	444	96.7	470	102.3
GGD Gooi en Vechtstreek	240	93.4	199	77.4
GGD Zuid-Limburg	548	91.8	740	123.9
GGD Kennemerland	503	91.5	620	112.7
GGD Regio Utrecht	1207	89.1	1115	82.3
GGD Limburg-Noord	462	88.8	564	108.5
GGD Hollands-Midden	691	85.4	847	104.7
GGD Hollands-Noorden	563	84.9	601	90.7
GGD IJsselland	447	84.1	454	85.4
GGD Zeeland	322	84.0	385	100.4
Veiligheids- en Gezondheidsregio Gelderland-Midden	575	82.5	623	89.4
GGD Fryslân	532	81.9	536	82.5
GGD Noord- en Oost-Gelderland	673	81.3	675	81.5
GGD Hart voor Brabant	865	80.6	1094	101.9
GGD Gelderland-Zuid	447	79.6	462	82.3
GGD Brabant-Zuidoost	621	79.6	761	97.5
GGD Groningen	429	73.2	427	72.9
GGD Drenthe	330	66.8	253	51.2
GGD West-Brabant	471	66.4	607	85.6

11 VERGELIJKING MET LANDELIJKE SITUATIE

Tabel 24: Leeftijdverdeling van de GGD t.o.v. leeftijdsverdeling Nederland over de afgelopen week.

Leeftijdsgroep	Totaal gemeld GGD	% GGD	Totaal gemeld Nederland	% Nederland
Totaal gemeld	232		16746	
0-4	8	3.4	329	2.0
5-9	14	6.0	583	3.5
10-14	12	5.2	1029	6.1
15-19	20	8.6	2215	13.2
20-24	25	10.8	2898	17.3
25-29	22	9.5	1911	11.4
30-34	19	8.2	1453	8.7
35-39	12	5.2	1148	6.9
40-44	17	7.3	923	5.5
45-49	11	4.7	889	5.3
50-54	15	6.5	996	5.9
55-59	12	5.2	646	3.9
60-64	5	2.2	618	3.7
65-69	6	2.6	323	1.9
70-74	3	1.3	267	1.6
75-79	7	3.0	186	1.1
80-84	8	3.4	141	0.8
85-89	8	3.4	106	0.6
90-94	7	3.0	68	0.4
95+	1	0.4	17	0.1
Niet vermeld	0	0.0	0	0.0

11 VERGELIJKING MET LANDELIJKE SITUATIE

Tabel 25: Top 10 settings¹ van de GGD t.o.v. de settings-aantallen in Nederland over de afgelopen week.

Setting	Aantal Nederland	% Nederland	Aantal GGD	% GGD
Thuisituatie (huisgenoten incl. niet-samenwonende partner)	3084	57.1	54	47.4
Verpleeghuis of woonzorgcentrum voor ouderen	179	3.3	29	25.4
Bezoek in de thuisituatie (van of bij familie, vrienden, enz.)	1043	19.3	15	13.2
Medereiziger / reis / vakantie	630	11.7	14	12.3
Werksituatie	373	6.9	10	8.8
Feest (feest, verjaardag, borrel, bruiloft, enz.)	210	3.9	4	3.5
Dagopvang voor ouderen en mensen met een beperking	19	0.4	2	1.8
Horeca	165	3.1	2	1.8
Vlucht	67	1.2	2	1.8
Overige gezondheidszorg	34	0.6	1	0.9
Overige woonvoorziening	37	0.7	1	0.9
Vrijtijdsbesteding, zoals sportclub	32	0.6	1	0.9

¹ Alleen settings waarvan er minstens 1 aantal bekend is, worden gepresenteerd.



Rijksinstituut voor Volksgezondheid
en Milieu
Ministerie van Volksgezondheid,
Welzijn en Sport

Epidemiologische situatie van SARS-CoV-2 in GGD Gooi en Vechtstreek

Rijksinstituut voor Volksgezondheid en Milieu - RIVM
2 augustus 2021, 10:00

Samenvatting

Tot en met 2 augustus 2021 10:00 uur zijn er door GGD Gooi en Vechtstreek in totaal 25579 personen positief voor SARS-CoV-2 gemeld aan het RIVM. Tot nu toe zijn 301 van de gemelde patiënten opgenomen in het ziekenhuis en 250 mensen overleden.

Van het totaal aantal personen met een positieve SARS-CoV-2 testuitslag die door de GGD Gooi en Vechtstreek is gemeld zijn 98.7% woonachtig in regio GGD Gooi en Vechtstreek en 1.3% in andere GGD regio's. In deze pdf zijn alle meldingen meegenomen die door GGD Gooi en Vechtstreek zijn gemeld ongeacht woonlocatie.

Een overzicht van de COVID-19 situatie op landelijk niveau is [hier](#) te vinden.

Uitleg over surveillance van COVID-19 in Nederland

Door middel van surveillance houdt het RIVM zicht op de verspreiding van SARS-CoV-2 in Nederland. Via een samenwerking tussen artsen, laboratoria en de GGD'en wordt informatie verzameld over personen met een positieve SARS-CoV-2 testuitslag. Sinds het begin van de COVID-19 epidemie in Nederland is het testbeleid geleidelijk veranderd. Het huidige testbeleid is hier te vinden. Vanaf 1 december 2020 kunnen ook mensen zonder klachten zich laten testen als zij risico hebben gelopen op een besmetting. Ook is het vanaf 31 maart 2021 mogelijk een zelftest te doen. Deze test wordt aangeraden voor mensen zonder klachten om periodiek (preventief) te testen wanneer dit voor school of werk vereist is. Bij een positieve uitslag is een confirmatietest bij de GGD vereist. Toch is het aannemelijk dat niet alle met SARS-CoV-2 besmette personen daadwerkelijk getest worden. De werkelijke aantallen in Nederland zijn daarom waarschijnlijk hoger dan de aantallen die hier genoemd worden. Aan het RIVM wordt niet gemeld wie hersteld is van een SARS-CoV-2 infectie.

Niet van alle positief geteste personen die gemeld worden aan de GGD is bekend of ze zijn opgenomen in het ziekenhuis of zijn overleden. Dit komt doordat er geen meldingsplicht is voor ziekenhuisopnames of overlijden bij personen met een positieve SARS-CoV-2 testuitslag. De hier gepresenteerde opname- en sterftecijfers betreffen daarom een onderrapportage, en zijn weergegeven in grijs (in tabellen) of in lichtere kleuren (in grafieken). De Stichting NICE rapporteert dagelijks het aantal patiënten met COVID-19 dat opgenomen is in het ziekenhuis en het aantal daarvan dat is opgenomen op de intensive care. Deze aantallen zijn meer compleet, en worden ook weergegeven in deze rapportage. De stichting NICE registreert niet of iemand vanwege COVID-19 ziekte is opgenomen of om een andere reden.

Open data

De volgende bestanden met data over SARS-CoV-2 en COVID-19 zijn openbaar beschikbaar:

- Cumulatieve aantallen per gemeente per dag, van het aantal personen met een positieve testuitslag voor SARS-CoV-2, in het ziekenhuis opgenomen COVID-19 patiënten en overleden patiënten positief voor SARS-CoV-2 gemeld bij de GGD ten tijde van publicatie.
- Aantal in het ziekenhuis opgenomen COVID-19 patiënten per gemeente per dag, volgens NICE registratie.
- Karakteristieken van elke voor SARS-CoV-2 positief geteste persoon in Nederland.
- Aantallen GGD-meldingen van SARS-CoV-2 in gehandicaptenzorginstellingen naar veiligheidsregio, per datum.
- Aantallen GGD-meldingen van SARS-CoV-2 in personen van 70 jaar en ouder woonachtig buiten een instelling naar veiligheidsregio, per datum.
- Aantallen GGD-meldingen van SARS-CoV-2 in verpleeghuizen naar veiligheidsregio, per datum.

-
- Aantallen GGD-meldingen van SARS-CoV-2 per gemeente, per publicatiedatum.
 - Het reproductiegetal van SARS-CoV-2.
 - Aantal besmettelijke personen per dag.
 - De Nationale SARS-CoV-2 afvalwatersurveillance.

Dit document is vertrouwelijk en verdere verspreiding valt onder de verantwoordelijkheid van de GGD. Door eventuele kleine aantallen kunnen personen mogelijk herleidbaar zijn.

Vertrouwelijk

Inhoudsopgave

	Pagina
1 Samenvatting COVID-19 meldingen van de GGD Gooi en Vechtstreek vanaf 27 februari 2020	4
2 COVID-19 meldingen aan de GGD Gooi en Vechtstreek vanaf 5 april 2021	5
3 Top vijf gemeenten in de afgelopen week	7
4 Leeftijdsverdeling en man-vrouwverdeling van bij de GGD Gooi en Vechtstreek positief op SARS-CoV-2 geteste personen	9
5 Reishistorie van bij de GGD Gooi en Vechtstreek positief op SARS-CoV-2 geteste personen vanaf 5 april 2021 en in de afgelopen week	11
6 Uitgevoerde werkzaamheden van bij de GGD Gooi en Vechtstreek gemelde personen met een positieve testuitslag voor COVID-19 vanaf 10 juni 2021 en in de afgelopen week	12
7 COVID-19 ziekenhuisopnames en opnames op de intensive care gerapporteerd door de Stichting NICE	13
8 Bron- en contactonderzoek van SARS-CoV-2 meldingen aan de GGD Gooi en Vechtstreek	15
8.1 Brononderzoek: Setting van mogelijke besmetting van personen met een positieve testuitslag voor SARS-CoV-2 vanaf 5 april 2021 en in de afgelopen week	15
8.2 Bron- en contactonderzoek van SARS-CoV-2 meldingen aan de GGD Gooi en Vechtstreek	17
9 Surveillance van SARS-CoV-2 in verpleeghuizen, woonzorgcentra en gehandicaptenzorginstellingen vanaf 5 april 2021	23
10 SARS-CoV-2 testen afgenomen door de GGD Gooi en Vechtstreek vanaf 5 april 2021	24
11 Vergelijking met landelijke situatie	63

Klik op de titel om naar het betreffende hoofdstuk in het document te gaan.

1 Samenvatting COVID-19 meldingen van de GGD Gooi en Vechtstreek vanaf 27 februari 2020Tabel 1: Aantal door de GGD gemelde personen positief voor SARS-CoV-2, aantal in het ziekenhuis opgenomen COVID-19 patiënten gemeld door de GGD en aantal overleden personen positief voor SARS-CoV-2 gemeld door de GGD^{1,2}

Gezondheidsstatus	Totaal	%	Meldingen afgelopen week ³	Gecorrigeerd ⁴	Verskil met vorige week ⁵
Totaal gemeld	25579		383	-3	380
Ziekenhuisopname	301	1.2	4	-4	0
Overleden	250	1.0	3	0	3

¹ Sinds 1 december 2020 kunnen naast mensen met klachten ook mensen zonder klachten zich laten testen als zij risico hebben gelopen op een besmetting. Ook is het vanaf 31 maart 2021 mogelijk een zelftest te doen. Deze test wordt aangeraden voor mensen zonder klachten om periodiek (preventief) te testen wanneer dit voor school of werk vereist is. Bij een positieve uitslag is een confirmatietest bij de GGD vereist. Toch is het aannemelijk dat niet alle met SARS-CoV-2 besmette personen daadwerkelijk getest worden. De werkelijke aantallen in Nederland zijn daarom waarschijnlijk hoger dan de aantallen die hier genoemd worden. Het werkelijke aantal COVID-19 patiënten opgenomen in het ziekenhuis of overleden is hoger dan het aantal opgenomen of overleden patiënten gemeld in de surveillance. Dit komt doordat er geen meldingsplicht geldt voor ziekenhuisopname door of overlijden aan COVID-19. De hier gepresenteerde opname- en sterftecijfers betreffen daarom een onderrapportage, en zijn weergegeven in grijs. Aan het RIVM wordt niet gemeld wie hersteld is.

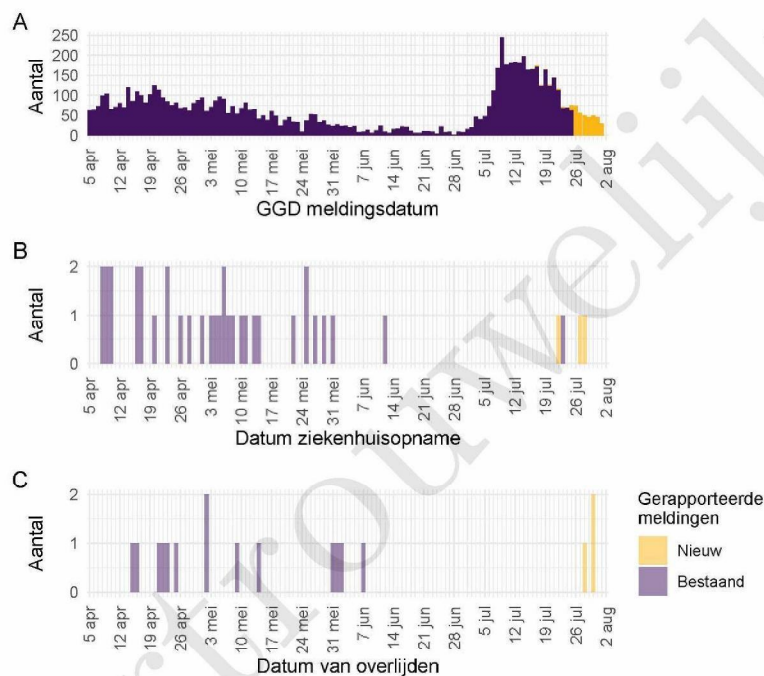
² Voor 5 sterfgevallen is aangegeven dat COVID-19 niet de directe oorzaak van overlijden is.

³ Meldingen die tussen 26 juli 2021 10:01 en 2 augustus 2021 10:00 aan het RIVM zijn gedaan. Dit betreft het aantal meldingen, opnames en overlijdens die in de afgelopen week nieuw aan het RIVM zijn gerapporteerd. Datum van melding aan de GGD, ziekenhuisopname of overlijden kan echter in een andere week vallen. Bij de meeste overige tabellen en figuren in dit rapport wordt de datum van melding, ziekenhuisopname of overlijden gebruikt. Deze cijfers zijn dus niet hetzelfde.

⁴ Meldingen die gewist of herzien zijn tussen 26 juli 2021 10:01 en 2 augustus 2021 10:00. Behalve dat er nieuwe meldingen worden ontvangen, worden eerdere meldingen soms aangepast; de aantallen meldingen per week kunnen daardoor variëren.

⁵ Het verschil tussen de cumulatieve meldingen t/m 2 augustus 2021 10:00 ten opzichte van 26 juli 2021 10:00.

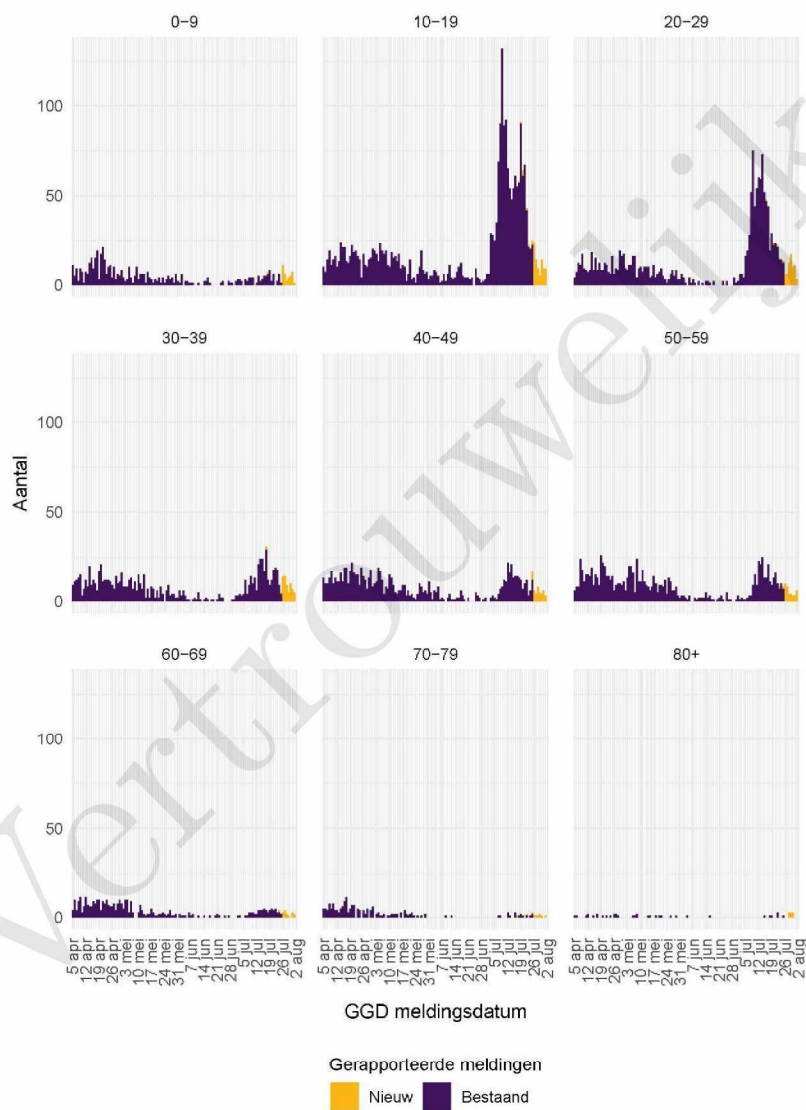
2 COVID-19 meldingen aan de GGD Gooi en Vechtstreek vanaf 5 april 2021



Figuur 1: Aantal aan de GGD gemelde SARS-CoV-2 personen positief voor SARS-CoV-2 vanaf 5 april 2021¹. (A) Aantal aan de GGD gemelde personen positief voor SARS-CoV-2, naar meldingsdatum. (B) Aantal aan de GGD gemelde in het ziekenhuis opgenomen COVID-19 patiënten, naar datum van ziekenhuisopname. (C) Aantal aan de GGD gemelde overleden personen positief voor SARS-CoV-2, naar datum van overlijden.

¹ Meldingen aan het RIVM van 5 april 2021 t/m 26 juli 2021 10:00 uur zijn in deze grafieken weergegeven in paars. Meldingen van 26 juli 2021 10:01 uur t/m 2 augustus 10:00 uur zijn weergegeven in geel. Sinds 1 juni 2020 kan iedereen zich met klachten laten testen. Vanaf 1 december 2020 kunnen ook mensen zonder klachten zich laten testen als zij risico hebben gelopen op een besmetting. Toch is het aannemelijk dat niet alle met SARS-CoV-2 besmette personen daadwerkelijk getest worden. De werkelijke aantallen zijn daarom waarschijnlijk hoger dan de aantallen die hier weergegeven worden. Van 1 patiënt(en) is de datum van opname en/of de datum van overlijden niet bekend. Deze kunnen daarom niet worden weergegeven in deze figuren. Er geldt geen meldingsplicht voor ziekenhuisopname door of overlijden aan COVID-19. De hier gepresenteerde cijfers betreffen daarom een onderrapportage en zijn in figuur B en C weergegeven in lichtere kleuren. Een leeg figuur betekent dat er in de betreffende periode geen meldingen waren.

2 COVID-19 MELDINGEN AAN DE GGD GOOI EN VECHTSTREEK VANAF 5 APRIL 2021



Figuur 2: Aantal aan de GGD gemelde SARS-CoV-2 personen vanaf 5 april 2021, per leeftijdsgroep. Een leeg figuur betekent dat er in de betreffende periode geen meldingen waren.

3 Top vijf gemeenten in de afgelopen week

In de afgelopen week zijn binnen de veiligheidsregio(s) van GGD Gooi en Vechtstreek het grootste aantal GGD-meldingen ontvangen van personen positief voor SARS-CoV-2 die woonachtig zijn in de onderstaande gemeentes. Dit kunnen dus ook meldingen betreffen van personen die bij een teststraat in een andere GGD-regio zijn getest.

Tabel 2: De vijf gemeenten met het grootste aantal aan de GGD gemelde COVID-19 patiënten in de afgelopen week naar aantal meldingen per 100.000 ^{1,2}.

GGD	Gemeente	Aantal meldingen per 100.000	Aantal meldingen	Bevolking 2020
GGD Gooi en Vechtstreek	Blaricum	164.6	19	11540
GGD Gooi en Vechtstreek	Laren	159.6	18	11280
GGD Gooi en Vechtstreek	Hilversum	154.1	140	90831
GGD Gooi en Vechtstreek	Huizen	135.7	56	41273
GGD Gooi en Vechtstreek	Gooise Meren	113.7	66	58055

¹ Betreft het aantal personen positief voor SARS-CoV-2 met een datum van melding aan de GGD, in de periode van 26 juli 2021 10:01 t/m 2 augustus 2021 10:00 uur.

² Sinds 1 december 2020 kunnen naast mensen met klachten ook mensen zonder klachten zich laten testen als zij risico hebben gelopen op een besmetting. Ook is het vanaf 31 maart 2021 mogelijk een zelftest te doen. Deze test wordt aangeraden voor mensen zonder klachten om periodiek (preventief) te testen wanneer dit voor school of werk vereist is. Bij een positieve uitslag is een confirmatietest bij de GGD vereist. Toch is het aannemelijk dat niet alle personen positief voor SARS-CoV-2 getest worden. De werkelijke aantallen zijn daarom waarschijnlijk hoger dan de aantallen die hier genoemd worden.

3 TOP VIJF GEMEENTEN IN DE AFGELOPEN WEEK

Tabel 3: De vijf gemeenten met absoluut het grootste aantal aan de GGD gemelde COVID-19 patiënten in de afgelopen week ^{1,2}.

GGD	Gemeente	Aantal meldingen per 100.000	Aantal meldingen	Bevolking 2020
GGD Gooi en Vechtstreek	Hilversum	154.1	140	90831
GGD Gooi en Vechtstreek	Gooise Meren	113.7	66	58055
GGD Gooi en Vechtstreek	Huizen	135.7	56	41273
GGD Gooi en Vechtstreek	Wijdmeren	110.8	27	24358
GGD Gooi en Vechtstreek	Weesp	101.3	20	19738

¹ Betreft het aantal personen positief voor SARS-CoV-2 met een datum van melding aan de GGD, in de periode van 26 juli 2021 10:01 t/m 2 augustus 2021 10:00 uur.

² Sinds 1 december 2020 kunnen naast mensen met klachten ook mensen zonder klachten zich laten testen als zij risico hebben gelopen op een besmetting. Ook is het vanaf 31 maart 2021 mogelijk een zelftest te doen. Deze test wordt aangeraden voor mensen zonder klachten om periodiek (preventief) te testen wanneer dit voor school of werk vereist is. Bij een positieve uitslag is een confirmatietest bij de GGD vereist. Toch is het aannemelijk dat niet alle personen positief voor SARS-CoV-2 getest worden. De werkelijke aantallen zijn daarom waarschijnlijk hoger dan de aantallen die hier genoemd worden.

4 LEEFTIJDVERDELING EN MAN-VROUWVERDELING VAN BIJ DE GGD GOOI EN
VECHTSTREEK POSITIEF OP SARS-COV-2 GETESTE PERSONEN

4 Leeftijdverdeling en man-vrouwverdeling van bij de GGD Gooi en Vechtstreek positief op SARS-CoV-2 geteste personen

Tabel 4: Leeftijdverdeling van aan de GGD gemelde personen met een positieve testuitslag voor SARS-CoV-2, van in het ziekenhuis opgenomen COVID-19 patiënten en van overleden personen positief voor COVID-19 in de afgelopen week^{1,2}.

Leeftijdsgroep	Meldingen		Ziekenhuisopnames		Overleden	
	Aantal	%	Aantal	%	Aantal	%
Totaal gemeld	353		2		3	
0-4	16	4.5	0	0.0	0	0.0
5-9	20	5.7	0	0.0	0	0.0
10-14	26	7.4	0	0.0	0	0.0
15-19	57	16.1	0	0.0	0	0.0
20-24	35	9.9	0	0.0	0	0.0
25-29	30	8.5	0	0.0	0	0.0
30-34	42	11.9	0	0.0	0	0.0
35-39	22	6.2	0	0.0	0	0.0
40-44	17	4.8	1	50.0	0	0.0
45-49	19	5.4	0	0.0	0	0.0
50-54	14	4.0	0	0.0	0	0.0
55-59	24	6.8	0	0.0	0	0.0
60-64	9	2.5	0	0.0	0	0.0
65-69	6	1.7	1	50.0	0	0.0
70-74	5	1.4	0	0.0	0	0.0
75-79	2	0.6	0	0.0	0	0.0
80-84	2	0.6	0	0.0	1	33.3
85-89	4	1.1	0	0.0	1	33.3
90-94	2	0.6	0	0.0	0	0.0
95+	1	0.3	0	0.0	1	33.3
Niet vermeld	0	0.0	0	0.0	0	0.0

¹ Betreft het aantal personen positief voor SARS-CoV-2 met een datum van melding aan de GGD, opnamedatum of datum van overlijden in de periode van 26 juli 2021 10:01 t/m 2 augustus 2021 10:00 uur.

² Sinds 1 december 2020 kunnen naast mensen met klachten ook mensen zonder klachten zich laten testen als zij risico hebben gelopen op een besmetting. Ook is het vanaf 31 maart 2021 mogelijk een zelftest te doen. Deze test wordt aangeraden voor mensen zonder klachten om periodiek (preventief) te testen wanneer dit voor school of werk vereist is. Bij een positieve uitslag is een confirmatietest bij de GGD vereist. Toch is het aannemelijk dat niet alle met SARS-CoV-2 besmette personen daadwerkelijk getest worden. De werkelijke aantallen in Nederland zijn daarom waarschijnlijk hoger dan de aantallen die hier genoemd worden. Het werkelijke aantal COVID-19 patiënten opgenomen in het ziekenhuis of overleden is hoger dan het aantal opgenomen of overleden patiënten gemeld in de surveillance. Dit komt doordat er geen meldingsplicht geldt voor ziekenhuisopname door of overlijden aan COVID-19. De hier gepresenteerde opname- en sterftecijfers betreffen daarom een onderrapportage, en zijn weergegeven in grijs. Aan het RIVM wordt niet gemeld wie hersteld is.

4 LEEFTIJDVERDELING EN MAN-VROUWVERDELING VAN BIJ DE GGD GOOI EN
VECHTSTREEK POSITIEF OP SARS-COV-2 GETESTE PERSONEN

Tabel 5: Man-vrouwverdeling van aan de GGD gemelde personen met een positieve testuitslag voor SARS-CoV-2, van in het ziekenhuis opgenomen COVID-19 patiënten en van overleden personen positief voor SARS-CoV-2 in de afgelopen week^{1,2}

Geslacht	Meldingen		Ziekenhuisopnames		Overleden	
	Aantal	%	Aantal	%	Aantal	%
Totaal gemeld	353		2		3	
Man	171	48.4	0	0.0	2	66.7
Vrouw	182	51.6	2	100.0	1	33.3

¹ Betreft het aantal personen positief voor SARS-CoV-2 met een datum van melding aan de GGD, opnamedatum of datum van overlijden in de periode van 26 juli 2021 10:01 t/m 2 augustus 2021 10:00 uur.

² Sinds 1 december 2020 kunnen naast mensen met klachten ook mensen zonder klachten zich laten testen als zij risico hebben gelopen op een besmetting. Ook is het vanaf 31 maart 2021 mogelijk een zelftest te doen. Deze test wordt aangeraden voor mensen zonder klachten om periodiek (preventief) te testen wanneer dit voor school of werk vereist is. Bij een positieve uitslag is een confirmatietest bij de GGD vereist. Toch is het aannemelijk dat niet alle met SARS-CoV-2 besmette personen daadwerkelijk getest worden. De werkelijke aantallen in Nederland zijn daarom waarschijnlijk hoger dan de aantallen die hier genoemd worden. Het werkelijke aantal COVID-19 patiënten opgenomen in het ziekenhuis of overleden is hoger dan het aantal opgenomen of overleden patiënten gemeld in de surveillance. Dit komt doordat er geen meldingsplicht geldt voor ziekenhuisopname door of overlijden aan COVID-19. De hier gepresenteerde opname- en sterftecijfers betreffen daarom een onderrapportage, en zijn weergegeven in grijs. Aan het RIVM wordt niet gemeld wie hersteld is.

5 REISHISTORIE VAN BIJ DE GGD GOOI EN VECHTSTREEK POSITIEF OP SARS-COV-2 GETESTE PERSONEN VANAF 5 APRIL 2021 EN IN DE AFGELOPEN WEEK

5 Reishistorie van bij de GGD Gooi en Vechtstreek positief op SARS-CoV-2 geteste personen vanaf 5 april 2021 en in de afgelopen week

Tabel 6: Aantal aan de GGD gemelde personen met een positieve testuitslag voor SARS-CoV-2 die in de 14 dagen voor aanvang van de ziekte in het buitenland zijn geweest¹.

	Vanaf 5 april 2021		Afgelopen week ²	
	Aantal	%	Aantal	%
Totaal gemeld	7794		383	
Reishistorie	665	8.5	59	15.4
Geen reishistorie	6528	83.8	272	71.0
Niet vermeld	601	7.7	52	13.6

¹ Of een persoon met een positieve testuitslag voor SARS-CoV-2 wel of geen reishistorie heeft, wordt vanaf 31 augustus 2020 bepaald door de volgende criteria: a) De persoon met een positieve testuitslag voor SARS-CoV-2 heeft bij de GGD aangegeven een reishistorie te hebben en b) er zit maximaal 14 dagen tussen de terugkomst en de eerste ziektedag van de persoon met een positieve testuitslag voor SARS-CoV-2.

² Meldingen die tussen 26 juli 2021 10:01 en 2 augustus 2021 10:00 aan het RIVM zijn gedaan.

Tabel 7: Aantal aan de GGD gemelde personen met een positieve testuitslag voor SARS-CoV-2 die in de 14 dagen voor aanvang van de ziekte in het buitenland zijn geweest naar verblijfplaats¹.

Land van verblijf	Vanaf 5 april 2021		Afgelopen week ²	
	Aantal	%	Aantal	%
Griekenland	84	12.6	14	23.7
Frankrijk	55	8.3	11	18.6
Spanje	193	29.0	10	16.9
Italië	37	5.6	8	13.6
Zwitserland	9	1.4	5	8.5
België	105	15.8	4	6.8
Duitsland	21	3.2	2	3.4
Groot-Brittannië	7	1.1	2	3.4
Kroatië	34	5.1	2	3.4
Portugal	59	8.9	2	3.4
Curacao	5	0.8	1	1.7
Malta	4	0.6	1	1.7
Marokko	2	0.3	1	1.7
Oostenrijk	9	1.4	1	1.7
Zweden	2	0.3	1	1.7
Overig	67	10.1	0	0.0

¹ Sommige mensen kunnen in verschillende landen zijn geweest voorafgaand aan een positieve SARS-CoV-2 test in Nederland.

² Meldingen die tussen 26 juli 2021 10:01 en 2 augustus 2021 10:00 aan het RIVM zijn gedaan.

6 UITGEVOERDE WERKZAAMHEDEN VAN BIJ DE GGD GOOI EN VECHTSTREEK GEMELDE PERSONEN MET EEN POSITIEVE TESTUITSLAG VOOR COVID-19 VANAF 10 JUNI 2021 EN IN DE AFGELOPEN WEEK

6 Uitgevoerde werkzaamheden van bij de GGD Gooi en Vechtstreek gemelde personen met een positieve testuitslag voor COVID-19 vanaf 10 juni 2021 en in de afgelopen week¹

Tabel 8: Aantal aan de GGD gemelde personen met een positieve testuitslag voor COVID-19 naar uitgevoerde werkzaamheden in de twee weken voorafgaand aan de melding.

Afgelopen twee weken werkzaam in	Vanaf 10 juni 2021		Afgelopen week ¹	
	Aantal	%	Aantal	%
Totaal gemeld	3819	100.0	394	100.0
Ziekenhuis	21	0.5	5	1.3
Verpleeghuis of verzorgingshuis	32	0.8	5	1.3
Andere zorg, binnen 1,5 meter afstand van mensen	57	1.5	6	1.5
Dagopvang, 0 tot 4 jaar	18	0.5	4	1.0
Basisschool en buitenschoolse opvang (4 tot 12 jaar)	41	1.1	2	0.5
Middelbaar onderwijs of middelbaar beroepsonderwijs (12 jaar en ouder)	30	0.8	1	0.3
Hoger beroepsonderwijs of wetenschappelijk onderwijs (16 jaar en ouder)	11	0.3	1	0.3
Horeca met klantcontact	153	4.0	7	1.8
Openbaar vervoer met klantcontact	5	0.1	0	0.0
Handhaving ²	13	0.3	0	0.0
Mantelzorg	3	0.1	0	0.0
Werk met dieren of werk met producten die dierlijk zijn	4	0.1	0	0.0
Werk met eten en drinken of met het verpakken van eten en drinken in een fabriek of op het land	36	0.9	2	0.5
Andere werkzaamheden	871	22.8	89	22.6
Niet gewerkt	1580	41.4	200	50.8
Onbekend	944	24.7	72	18.3

¹ Meldingen die tussen 26 juli 2021 10:01 en 2 augustus 2021 10:00 aan het RIVM zijn gedaan.

² Onder handhaving vallen medewerkers bij politie, BOA, marechaussee, brandweer en Dienst Justitiële Inrichtingen.

³Sinds OSIRIS vragenlijst versie 8 wordt er gevraagd naar de werkzaamheden in de afgelopen twee weken in plaats van het beroep.

7 COVID-19 ziekenhuisopnames en opnames op de intensive care gerapporteerd door de Stichting NICE

De Stichting NICE rapporteert dagelijks het aantal COVID-19 patiënten dat opgenomen is in het ziekenhuis. Het aantal ziekenhuisopnames is inclusief opnames op de intensive care. Er is mogelijk een vertraging van 2 tot 3 dagen in de data-aanlevering. Het is niet mogelijk om de ziekenhuisopnames (gerapporteerd in NICE data) te koppelen aan individuele meldingen (Osiris data). Daardoor worden hier alle ziekenhuisopnames van patiënten met COVID-19 woonachtig in regio GGD Gooi en Vechtstreek gerapporteerd. Dus ook van de patiënten die niet door de GGD zelf zijn gemeld aan het RIVM.

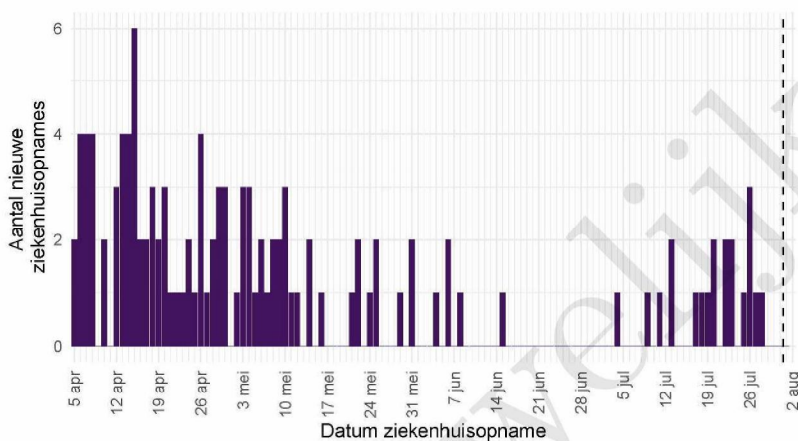
Tabel 9: Aantal nieuwe ziekenhuisopnames van patiënten met COVID-19 per kalenderweek¹ van ziekenhuisopname², woonachtig in regio GGD Gooi en Vechtstreek.

Datum van - tot	Ziekenhuisopnames
05-04-2021 - 11-04-2021	16
12-04-2021 - 18-04-2021	24
19-04-2021 - 25-04-2021	11
26-04-2021 - 02-05-2021	14
03-05-2021 - 09-05-2021	14
10-05-2021 - 16-05-2021	8
17-05-2021 - 23-05-2021	3
24-05-2021 - 30-05-2021	4
31-05-2021 - 06-06-2021	5
07-06-2021 - 13-06-2021	1
14-06-2021 - 20-06-2021	1
21-06-2021 - 27-06-2021	0
28-06-2021 - 04-07-2021	1
05-07-2021 - 11-07-2021	2
12-07-2021 - 18-07-2021	4
19-07-2021 - 25-07-2021	8
26-07-2021 - 01-08-2021	5

¹ Een kalenderweek is gedefinieerd van maandag t/m zondag.

² De gegevens van de meest recente kalenderweek zijn nog niet volledig.

7 COVID-19 ZIEKENHUISOPNAMES EN OPNAMES OP DE INTENSIVE CARE GERAPPORTEERD
DOOR DE STICHTING NICE



Figuur 3: Aantal nieuwe COVID-19 patiënten per dag in Nederlandse ziekenhuizen woonachtig in regio GGD Gooi en Vechtstreek. Gegevens rechts van de stippellijn worden momenteel nog aangevuld door de ziekenhuizen.

Bron: Nationale Intensive Care Evaluatie – NICE. Gegevens bijgewerkt op 2 augustus 2021 12:34 uur. Voor uitgebreidere en nog actuelere informatie zie Stichting NICE.

8 Bron- en contactonderzoek van SARS-CoV-2 meldingen aan de GGD Gooi en Vechtstreek

Wanneer iemand besmet is met SARS-CoV-2 start de GGD met bron- en contactonderzoek (BCO) volgens een landelijk protocol, met als doel om verdere verspreiding van het virus te voorkomen.

8.1 Brononderzoek: Setting van mogelijke besmetting van personen met een positieve testuitslag voor SARS-CoV-2 vanaf 5 april 2021 en in de afgelopen week

In het brononderzoek, dat door de GGD wordt uitgevoerd bij personen met een positieve testuitslag voor SARS-CoV-2, wordt nagegaan of er gerelateerde ziektegevallen zijn die de bron kunnen zijn. Als dit het geval is wordt vermeld in welke setting de besmetting mogelijk heeft plaatsgevonden. Voor de gemelde personen met een positieve testuitslag voor SARS-CoV-2 waarbij sprake is van gerelateerde gevallen en waarvan de setting bekend is, wordt in Tabel 11 vermeld om welke setting het gaat.

Tabel 10: Aantal aan de GGD gemelde personen met een positieve testuitslag voor SARS-CoV-2 naar aanwezigheid van gerelateerde ziektegevallen¹.

Gerelateerde ziektegevallen aanwezig	Vanaf 5 april 2021		Afgelopen week ²	
	Aantal	%	Aantal	%
Totaal gemeld	7794		383	
Ja, setting vermeld	4138	53.1	126	32.9
Ja, setting niet vermeld	181	2.3	22	5.7
Ja, setting onbekend	34	0.4	0	0.0
Nee	2444	31.4	174	45.4
Niet vermeld	997	12.8	61	15.9

¹ Sinds 1 december 2020 kunnen naast mensen met klachten ook mensen zonder klachten zich laten testen als zij risico hebben gelopen op een besmetting. Ook is het vanaf 31 maart 2021 mogelijk een zelftest te doen. Deze test wordt aangeraden voor mensen zonder klachten om periodiek (preventief) te testen wanneer dit voor school of werk vereist is. Bij een positieve uitslag is een confirmatietest bij de GGD vereist. Toch is het aannemelijk dat niet alle personen positief voor SARS-CoV-2 getest worden. De werkelijke aantallen zijn daarom waarschijnlijk hoger dan de aantallen die hier genoemd worden.

² Meldingen die tussen 26 juli 2021 10:01 en 2 augustus 2021 10:00 aan het RIVM zijn gedaan.

8 BRON- EN CONTACTONDERZOEK VAN SARS-COV-2 MELDINGEN AAN DE GGD GOOI EN VECHTSTREEK

Tabel 11: Vermelde mogelijke settings van besmetting van aan de GGD gemelde personen met een positieve testuitslag voor SARS-CoV-2 waarbij sprake is van gerelateerde gevallen^{1,2}.

Setting	Vanaf 5 april 2021		Afgelopen week ³	
	Aantal	%	Aantal	%
Thuisituatie (huisgenoten en partner, niet samenwonend)	2123	51.3	78	61.9
Bezoek in de thuisituatie (van of bij familie, vrienden, enz.)	874	21.1	21	16.7
Medereiziger / reis / vakantie	213	5.1	11	8.7
Werksituatie	348	8.4	5	4.0
School en kinderopvang	355	8.6	5	4.0
Feest (feest, verjaardag, borrel, bruiloft, enz.)	151	3.6	5	4.0
Vlucht	36	0.9	3	2.4
Horeca	251	6.1	3	2.4
Uitvaart	6	0.1	2	1.6
Overige gezondheidszorg	15	0.4	1	0.8
Studentenvereniging/-activiteiten	19	0.5	0	0.0
Vrijtijdsbesteding, zoals sportclub	31	0.7	0	0.0
Religieuze bijeenkomsten	2	0.0	0	0.0
Koor	1	0.0	0	0.0
1e lijn gezondheidszorg / huisarts	4	0.1	0	0.0
2e lijn gezondheidszorg / ziekenhuis	15	0.4	0	0.0
Verpleeghuis of woonzorgcentrum voor ouderen	7	0.2	0	0.0
Woonvoorziening voor mensen met een beperking	4	0.1	0	0.0
Overige woonvoorziening	8	0.2	0	0.0
Dagopvang voor ouderen en mensen met een beperking	6	0.1	0	0.0
Overig	141	3.4	9	7.1

¹ Sinds 1 december 2020 kunnen naast mensen met klachten ook mensen zonder klachten zich laten testen als zij risico hebben gelopen op een besmetting. Ook is het vanaf 31 maart 2021 mogelijk een zelftest te doen. Deze test wordt aanbevolen voor mensen zonder klachten om periodiek (preventief) te testen wanneer dit voor school of werk vereist is. Bij een positieve uitslag is een confirmatietest bij de GGD vereist. Toch is het aannemelijk dat niet alle personen positief voor SARS-CoV-2 getest worden. De werkelijke aantallen zijn daarom waarschijnlijk hoger dan de aantallen die hier genoemd worden.

² Per positief op SARS-CoV-2 getest persoon kunnen meerdere settings gerapporteerd zijn. De percentages in Tabel 11 worden berekend ten opzichte van het aantal personen met een positieve testuitslag voor SARS-CoV-2 waarbij sprake is van gerelateerde gevallen en tenminste één setting is vermeld (Tabel 10).

³ Meldingen die tussen 26 juli 2021 10:01 en 2 augustus 2021 10:00 aan het RIVM zijn gedaan.

8.2 Bron- en contactonderzoek van SARS-CoV-2 meldingen aan de GGD Gooi en Vechtstreek

Het contactonderzoek richt zich op personen met wie de besmette persoon de afgelopen tijd in contact is geweest, en besmet zou kunnen hebben. Nauwe contacten zijn mensen waarmee langer dan 15 minuten op minder dan 1,5 meter afstand contact is geweest tijdens de besmettelijke periode, waarbij onderscheid wordt gemaakt tussen huisgenoten en overige nauwe contacten. Andere (niet nauwe) contacten van de besmette persoon zijn mensen die langer dan 15 minuten met de persoon in dezelfde ruimte waren, maar waar wel 1,5 meter afstand was, óf mensen die minder dan 15 minuten op minder dan 1,5 meter contact hadden met de besmette persoon.

De GGD neemt contact op met de nauwe contacten van de besmette persoon en bespreekt leefregels waaronder het thuis in quarantaine blijven. De andere (niet nauwe) contacten krijgen een brief of e-mail. Nauwe contacten krijgen sinds 3 februari 2021 het advies om zich zo snel mogelijk te laten testen en op dag 5 na de blootstelling een (tweede) test te doen om uit quarantaine te mogen. Het advies aan niet nauwe contacten is om zich bij klachten zo snel mogelijk te laten testen, en anders op of rond dag 5 na de blootstelling. De GGD registreert het aantal nauwe en niet nauwe contacten van de persoon met een positieve testuitslag voor SARS-CoV-2 (Tabel 11). Alleen de nauwe contacten worden op individuele basis geregistreerd; indien nauwe contacten gelinkt zijn aan meerdere besmette personen worden ze niet dubbel geregistreerd.

In periodes met een groot aantal besmettingen kan de uitvoering en registratie van het BCO door de GGD'en tijdelijk worden aangepast. Deze GGD'en vragen besmette personen dan zelf hun contacten te waarschuwen met behulp van informatie van de GGD. Als volgens een arts van de GGD sprake is van een risicogroep of risicovolle situatie wordt het BCO wel volgens de landelijke werkwijze uitgevoerd.

8 BRON- EN CONTACTONDERZOEK VAN SARS-COV-2 MELDINGEN AAN DE GGD GOOI EN VECHTSTREEK

Tabel 12: Aantallen aan de GGD gemelde personen met een positieve testuitslag voor SARS-CoV-2, aantallen gevonden in het kader van bron- en contactonderzoek en aantallen waarbij contactinventarisatie is uitgevoerd¹, per kalenderweek².

Start week	Nieuwe meldingen	Gevonden ihkv BCO ³		Contactinventarisatie uitgevoerd		Contactinventarisatie op tijd ⁴	
		Aantal	%	Aantal	%	Aantal	%
05-04-2021	539	295	54.7	510	94.6	278	97.5
12-04-2021	646	374	57.9	618	95.7	218	98.2
19-04-2021	675	393	58.2	656	97.2	348	97.8
26-04-2021	523	297	56.8	502	96.0	187	97.4
03-05-2021	530	298	56.2	504	95.1	250	98.8
10-05-2021	409	242	59.2	395	96.6	196	98.5
17-05-2021	286	152	53.1	270	94.4	135	98.5
24-05-2021	250	151	60.4	238	95.2	102	98.1
31-05-2021	149	80	53.7	143	96.0	65	97.0
07-06-2021	82	39	47.6	78	95.1	45	95.7
14-06-2021	100	56	56.0	98	98.0	56	98.2
21-06-2021	75	31	41.3	74	98.7	37	94.9
28-06-2021	143	56	39.2	128	89.5	52	91.2
05-07-2021	1005	322	32.0	498	49.6	52	92.9
12-07-2021	1190	394	33.1	104	8.7	0	0.0
19-07-2021	768	222	28.9	99	12.9	0	0.0
26-07-2021	353	113	32.0	274	77.6	0	0.0

¹ Contactinventarisatie houdt in dat de GGD voor elke nieuwe SARS-CoV-2 melding in kaart brengt welke contacten deze persoon met een positieve testuitslag voor SARS-CoV-2 heeft gehad tijdens de besmettelijke periode, die twee dagen voor de start van de klachten begint.

² Een kalenderweek is gedefinieerd van maandag t/m zondag.

³ Meldingen waarbij de persoon met een positieve testuitslag voor SARS-CoV-2 in het kader van BCO door de GGD of door een andere persoon met een positieve testuitslag voor SARS-CoV-2 is gewaarschuwd.

⁴ Op tijd: contactinventarisatie 0-1 dag na datum melding index bij GGD. Sommige indexen hebben een datum contactinventarisatie vóór de datum dat de index gemeld is bij de GGD. Deze zijn geëxcludeerd.

8 BRON- EN CONTACTONDERZOEK VAN SARS-COV-2 MELDINGEN AAN DE GGD GOOI EN VECHTSTREEK

Tabel 13: Totaal en gemiddeld aantal contacten van gemelde personen per kalenderweek per categorie contact¹.

Start week	Huisgenoten		Overig nauwe contacten		Niet nauwe contacten	
	Totaal	Gemiddeld	Totaal	Gemiddeld	Totaal	Gemiddeld
05-04-2021	793	1.6	669	1.3	1928	3.8
12-04-2021	939	1.5	889	1.4	2771	4.5
19-04-2021	1037	1.6	689	1.1	2504	3.9
26-04-2021	743	1.5	782	1.6	1545	3.2
03-05-2021	694	1.4	519	1.0	1785	3.6
10-05-2021	574	1.5	508	1.3	1671	4.3
17-05-2021	351	1.3	461	1.7	1346	5.0
24-05-2021	339	1.4	267	1.1	991	4.3
31-05-2021	223	1.6	206	1.5	578	4.2
07-06-2021	121	1.6	125	1.6	676	8.8
14-06-2021	175	1.8	245	2.5	892	9.2
21-06-2021	102	1.4	206	2.8	3177	42.9
28-06-2021	190	1.5	853	6.8	3987	32.2
05-07-2021	948	1.9	3595	7.5	8013	17.7
12-07-2021	128	1.3	203	2.1	534	5.8
19-07-2021	432	1.5	108	1.3	296	4.6
26-07-2021	461	1.7	516	2.0	123	0.7

¹ Hierbij worden alleen de nieuwe SARS-CoV-2 meldingen meegenomen waarbij contactinventarisatie is uitgevoerd. De contacten in deze tabel betreffen zowel de contacten die wel-immuun en die niet-immuun worden beschouwd.

8 BRON- EN CONTACTONDERZOEK VAN SARS-COV-2 MELDINGEN AAN DE GGD GOOI EN VECHTSTREEK

Tabel 14: Aantal nieuwe contacten dat opgevolgd wordt door de GGD en aantal en percentage met een SARS-CoV-2 infectie, per categorie nauw contact, per kalenderweek^{1,2}.

Start week	Huisgenoten			Overig nieuwe contacten		
	Aantal	Aantal positief	% Positief	Aantal	Aantal positief	% Positief
05-04-2021	530	124	23.4	242	16	6.6
12-04-2021	431	124	28.8	154	10	6.5
19-04-2021	705	149	21.1	233	15	6.4
26-04-2021	397	84	21.2	164	18	11.0
03-05-2021	467	106	22.7	220	12	5.5
10-05-2021	389	85	21.9	205	14	6.8
17-05-2021	251	46	18.3	162	10	6.2
24-05-2021	213	70	32.9	83	4	4.8
31-05-2021	140	26	18.6	38	0	0.0
07-06-2021	95	6	6.3	50	4	8.0
14-06-2021	121	22	18.2	39	2	5.1
21-06-2021	71	9	12.7	72	4	5.6
28-06-2021	125	14	11.2	55	9	16.4
05-07-2021	96	10	10.4	37	9	24.3
26-07-2021	0	0	0.0	2	0	0.0

¹ Het betreft alleen nieuwe contacten die op individuele basis geregistreerd zijn door de GGD.

² In verband met de monitorperiode van 10 dagen zijn de gegevens over het aantal en percentage positief geteste contacten niet volledig voor de meest recente periode.

8 BRON- EN CONTACTONDERZOEK VAN SARS-COV-2 MELDINGEN AAN DE GGD GOOI EN VECHTSTREEK

Tabel 15: Indicatoren van tijdigheid van het bron- en contactonderzoek door de GGD¹.

Start week	Contacten	Bereikt	% Bereikt	Op tijd bereikt ²	% Op tijd bereikt	Bereikt binnen 5 dagen na EZD index ³	% Bereikt binnen 5 dagen na EZD index
02-11-2020	15	3	20.0	1	33.3	1	33.3
09-11-2020	20	3	15.0	2	66.7	2	66.7
16-11-2020	42	23	54.8	14	60.9	8	34.8
23-11-2020	436	104	23.9	31	29.8	36	34.6
30-11-2020	364	169	46.4	129	76.3	125	74.0
07-12-2020	13	11	84.6	1	9.1	5	45.5
14-12-2020	4	2	50.0	0	0.0	0	0.0
21-12-2020	2	1	50.0	1	100.0	1	100.0
28-12-2020	20	0	0.0	0	0.0	0	0.0
04-01-2021	24	9	37.5	2	22.2	2	22.2
11-01-2021	456	375	82.2	262	69.9	248	66.1
18-01-2021	526	503	95.6	398	79.1	369	73.4
25-01-2021	404	378	93.6	301	79.6	271	71.7
01-02-2021	516	491	95.2	419	85.3	337	68.6
08-02-2021	433	424	97.9	317	74.8	286	67.5
15-02-2021	550	531	96.5	379	71.4	348	65.5
22-02-2021	683	636	93.1	506	79.6	445	70.0
01-03-2021	774	715	92.4	583	81.5	505	70.6
08-03-2021	736	680	92.4	569	83.7	495	72.8
15-03-2021	575	543	94.4	458	84.3	374	68.9
22-03-2021	855	799	93.5	729	91.2	591	74.0
29-03-2021	707	685	96.9	604	88.2	520	75.9
05-04-2021	773	743	96.1	661	89.0	555	74.7
12-04-2021	586	575	98.1	520	90.4	438	76.2
19-04-2021	939	914	97.3	832	91.0	679	74.3
26-04-2021	562	553	98.4	483	87.3	398	72.0
03-05-2021	687	675	98.3	611	90.5	537	79.6
10-05-2021	594	588	99.0	506	86.1	462	78.6
17-05-2021	413	413	100.0	322	78.0	303	73.4
24-05-2021	296	290	98.0	223	76.9	207	71.4
31-05-2021	178	171	96.1	133	77.8	120	70.2
07-06-2021	145	139	95.9	118	84.9	99	71.2
14-06-2021	160	159	99.4	131	82.4	107	67.3
21-06-2021	143	140	97.9	123	87.9	115	82.1
28-06-2021	180	176	97.8	145	82.4	143	81.2
05-07-2021	133	132	99.2	111	84.1	92	69.7
26-07-2021	2	0	0.0	0	0.0	0	0.0

¹ Het betreft alleen nauwe contacten die op individuele basis geregistreerd zijn door de GGD.

² Op tijd: startdatum monitoring binnen 2 dagen na datum melding index aan de GGD. Sommige contacten hebben een startdatum monitoring vóór de datum dat de index gemeld is bij de GGD. Deze zijn geëxcludeerd.

³ Sommige contacten hebben een startdatum monitoring vóór de eerste ziektedag van de index case. Deze zijn geëxcludeerd.

8 BRON- EN CONTACTONDERZOEK VAN SARS-COV-2 MELDINGEN AAN DE GGD GOOI EN VECHTSTREEK

Tabel 16: Indicatoren van tijdigheid van het bron- en contactonderzoek door de GGD¹, in heel Nederland

Start week	Contacten	Bereikt	% Bereikt	Op tijd bereikt ²	% Op tijd bereikt	Bereikt binnen 5 dagen na EZD index ³	% Bereikt binnen 5 dagen na EZD index
02-11-2020	11831	6585	55.7	4130	62.7	3696	56.1
09-11-2020	36589	25221	68.9	17117	67.9	15697	62.2
16-11-2020	47370	35766	75.5	24126	67.5	22047	61.6
23-11-2020	50257	37718	75.1	26645	70.6	24542	65.1
30-11-2020	55676	43026	77.3	30404	70.7	28889	67.1
07-12-2020	29862	20302	68.0	13588	66.9	13151	64.8
14-12-2020	11372	4965	43.7	2660	53.6	2476	49.9
21-12-2020	8705	3985	45.8	2266	56.9	1993	50.0
28-12-2020	19576	9335	47.7	4766	51.1	4349	46.6
04-01-2021	40280	18614	46.2	9506	51.1	8676	46.6
11-01-2021	45210	29880	66.1	18989	63.6	17698	59.2
18-01-2021	46457	37257	80.2	25601	68.7	23929	64.2
25-01-2021	35595	33389	93.8	24105	72.2	22486	67.3
01-02-2021	32277	30656	95.0	22008	71.8	20430	66.6
08-02-2021	30141	28906	95.9	21018	72.7	19239	66.6
15-02-2021	41325	39836	96.4	28259	70.9	26792	67.3
22-02-2021	45305	43424	95.8	31677	72.9	28265	65.1
01-03-2021	48868	46381	94.9	34378	74.1	32077	69.2
08-03-2021	61870	57296	92.6	43967	76.7	39969	69.8
15-03-2021	51689	44747	86.6	33530	74.9	30031	67.1
22-03-2021	36080	30796	85.4	23883	77.6	20783	67.5
29-03-2021	27848	23561	84.6	19134	81.2	16416	69.7
05-04-2021	32930	28614	86.9	23194	81.1	20392	71.3
12-04-2021	26173	22385	85.5	17723	79.2	15652	69.9
19-04-2021	20902	17156	82.1	13798	80.4	11970	69.8
26-04-2021	23616	20164	85.4	15642	77.6	13913	69.0
03-05-2021	26959	23538	87.3	19115	81.2	16838	71.5
10-05-2021	33802	31637	93.6	26825	84.8	23482	74.2
17-05-2021	38251	37242	97.4	30993	83.2	27461	73.7
24-05-2021	31594	31001	98.1	24461	78.9	21845	70.5
31-05-2021	27414	27011	98.5	20729	76.7	17985	66.6
07-06-2021	18776	18461	98.3	14363	77.8	12748	69.1
14-06-2021	13465	12932	96.0	10163	78.6	8800	68.0
21-06-2021	8860	8718	98.4	7177	82.3	6123	70.2
28-06-2021	12978	12701	97.9	10766	84.8	9601	75.6
05-07-2021	18712	14766	78.9	12977	87.9	12253	83.0
12-07-2021	4623	976	21.1	677	69.4	598	61.3
19-07-2021	4706	2178	46.3	1709	78.5	1360	62.4
26-07-2021	10945	8676	79.3	7898	91.0	5368	61.9

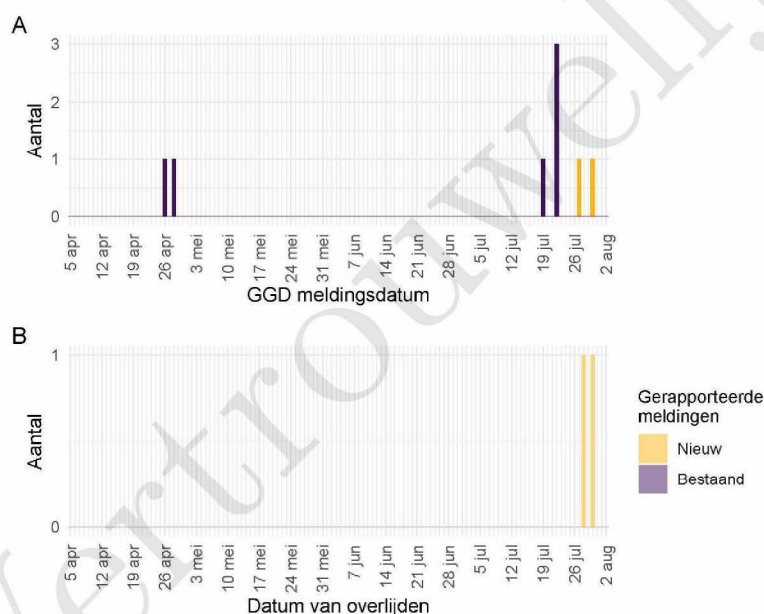
¹ Het betreft alleen nauwe contacten die op individuele basis geregistreerd zijn door de GGD.

² Op tijd: startdatum monitoring binnen 2 dagen na datum melding index aan de GGD. Sommige contacten hebben een startdatum monitoring vóór de datum dat de index gemeld is bij de GGD. Deze zijn geëxcludeerd.

³ Sommige contacten hebben een startdatum monitoring vóór de eerste ziektedag van de index case. Deze zijn geëxcludeerd.

9 Surveillance van SARS-CoV-2 in verpleeghuizen, woonzorgcentra en gehandicaptenzorginstellingen vanaf 5 april 2021

Vanaf 1 juli 2020 vraagt de GGD voor alle personen positief voor SARS-CoV-2 systematisch na of een persoon in een verpleeghuis of woonzorgcentrum woont. Vanaf 8 september 2020 wordt deze informatie gebruikt om het aantal personen met een positieve testuitslag voor SARS-CoV-2 woonachtig in een verpleeghuis of woonzorgcentrum, en het aantal bewoners met COVID-19 die overleden zijn, te monitoren.



Figuur 4: Aantal verpleeghuis- en woonzorgcentrumbewoners met SARS-CoV-2 gemeld aan de GGD vanaf 5 april 2021¹. (A) Aantal gemelde verpleeghuis- en woonzorgcentrumbewoners met een positieve testuitslag voor SARS-CoV-2, naar GGD meldingsdatum. (B) Aantal overleden verpleeghuis- en woonzorgcentrumbewoners met een positieve testuitslag voor SARS-CoV-2, naar datum van overlijden.

¹ Meldingen aan het RIVM t/m 26 juli 2021 10:00 uur zijn in deze grafieken weergegeven in paars. Meldingen van 26 juli 2021 10:01 uur t/m 2 augustus 2021 10:00 uur zijn weergegeven in geel. Er geldt geen meldingsplicht voor overlijden aan COVID-19. De hier gepresenteerde sterftecijfers betreffen daarom een onderrapportage, en zijn weergegeven in lichtere kleuren. Een leeg figuur betekent dat er in de betreffende periode geen meldingen waren.

10 SARS-CoV-2 testen afgenomen door de GGD Gooi en Vechtstreek vanaf 5 april 2021

Vanaf 1 juni 2020 kunnen alle personen met klachten passend bij SARS-CoV-2 infectie (COVID-19) zich laten testen door de GGD. Vanaf 1 december 2020 kunnen ook mensen zonder klachten zich laten testen als zij in contact zijn geweest met een persoon die positief is getest op SARS-CoV-2 infectie. Voor 1 juni 2020 is in alle GGD regio's het afspraken- en uitslagensysteem CoronIT geïmplementeerd. Onderstaande rapportage is gebaseerd op CoronIT data van voorbije volledige kalenderweken vanaf 1 juni 2020, geëxporteerd op 1 augustus 2021. Totale aantallen uitslagen zijn gebaseerd op alleen positieve en negatieve uitslagen, testen met uitslag heranalyse of onbeoordeelbaar zijn geëxcludeerd. Omdat alleen geboortjaar beschikbaar is om de leeftijd van personen getest op SARS-CoV-2 infectie te bepalen, is het jaar van testafname minus het geboortjaar gebruikt om de leeftijd toe te kennen. Dit betekent dat een deel van de personen getest op SARS-CoV-2 een jaar te oud is ingeschat.

Tabel 17: Aantal testen uitgevoerd door de GGD, met bekende uitslag.

Datum van - tot ¹	Aantal testen met uitslag	Aantal positief	Percentage positief
05-04-2021 - 11-04-2021	6553	468	7.1
12-04-2021 - 18-04-2021	6825	577	8.5
19-04-2021 - 25-04-2021	6497	581	8.9
26-04-2021 - 02-05-2021	4910	506	10.3
03-05-2021 - 09-05-2021	4506	466	10.3
10-05-2021 - 16-05-2021	3993	373	9.3
17-05-2021 - 23-05-2021	3298	212	6.4
24-05-2021 - 30-05-2021	3071	232	7.6
31-05-2021 - 06-06-2021	2516	122	4.8
07-06-2021 - 13-06-2021	1878	73	3.9
14-06-2021 - 20-06-2021	1840	98	5.3
21-06-2021 - 27-06-2021	1651	63	3.8
28-06-2021 - 04-07-2021	2273	161	7.1
05-07-2021 - 11-07-2021	6900	956	13.9
12-07-2021 - 18-07-2021	6487	1102	17.0
19-07-2021 - 25-07-2021	3987	610	15.3
26-07-2021 - 01-08-2021	2474	284	11.5
Totaal	69659	6884	9.9

¹ De gegevens van de meest recente week zijn nog niet volledig.

10 SARS-COV-2 TESTEN AFGENOMEN DOOR DE GGD GOOI EN VECHTSTREEK VANAF 5 APRIL 2021

Tabel 18: Aantal testen en percentage positief per doelgroep uitgevoerd door de GGD.

Groep	Vanaf 1 februari 2021			Afgelopen kalenderweek ¹		
	Aantal getest	Aantal positief	% positief	Aantal getest	Aantal positief	% positief
Kinderopvang personeel (16+)	543	47	8.7	18	2	11.1
Basisschool- en BSO personeel (16+)	1088	80	7.4	12	2	16.7
Voortgezet onderwijspersoneel (leeftijd 20+)	557	46	8.3	1	0	0.0
Hoger onderwijspersoneel (25+)	275	17	6.2	1	0	0.0
Horeca	1090	214	19.6	44	5	11.4
Zorgmedewerkers ziekenhuizen	560	35	6.2	30	2	6.7
Zorgmedewerkers verpleeg- of verzorgingshuizen	829	61	7.4	65	11	16.9
Zorgmedewerkers elders	1984	141	7.1	74	4	5.4
OV medewerkers	92	13	14.1	1	0	0.0
Handhaving ²	344	31	9.0	10	1	10.0
Kappers, manicures, pedicures en schoonheidsspecialisten	150	23	15.3	10	2	20.0
Overige contactberoepen	5760	699	12.1	198	28	14.1
Mantelzorgers	69	2	2.9	3	0	0.0
Overige niet-contact beroepen	9918	994	10.0	303	35	11.6
Onbekend	45330	4397	9.7	1704	192	11.3

¹ Van 26 juli 2021 tot en met 1 augustus 2021.

² Onder handhaving vallen medewerkers bij politie, BOA, marechaussee, brandweer en Dienst Justitiële Inrichtingen.

10 SARS-COV-2 TESTEN AFGENOMEN DOOR DE GGD GOOI EN VECHTSTREEK VANAF 5 APRIL 2021

Tabel 19: Het aantal testen afgenomen bij **volwassenen**, die niet in het kader van bron- en contactonderzoek zijn afgenomen, en waarbij geen beroepsuitvoering in de twee weken voor de test is gespecificeerd in CoronIT.

Datum	Aantal getest	Aantal getest zonder doelgroep informatie	Percentage getest zonder doelgroep informatie
01-06-2020 - 07-06-2020	878	878	100.0
08-06-2020 - 14-06-2020	1058	1058	100.0
15-06-2020 - 21-06-2020	1267	1267	100.0
22-06-2020 - 28-06-2020	1268	1268	100.0
29-06-2020 - 05-07-2020	1427	1427	100.0
06-07-2020 - 12-07-2020	1556	1556	100.0
13-07-2020 - 19-07-2020	1756	1756	100.0
20-07-2020 - 26-07-2020	2283	2283	100.0
27-07-2020 - 02-08-2020	2214	2214	100.0
03-08-2020 - 09-08-2020	1907	1907	100.0
10-08-2020 - 16-08-2020	2099	2099	100.0
17-08-2020 - 23-08-2020	2628	2628	100.0
24-08-2020 - 30-08-2020	2811	2811	100.0
31-08-2020 - 06-09-2020	3292	3292	100.0
07-09-2020 - 13-09-2020	3654	3654	100.0
14-09-2020 - 20-09-2020	3179	3179	100.0
21-09-2020 - 27-09-2020	3445	3445	100.0
28-09-2020 - 04-10-2020	3527	1890	53.6
05-10-2020 - 11-10-2020	4403	2431	55.2
12-10-2020 - 18-10-2020	5353	3320	62.0
19-10-2020 - 25-10-2020	5107	3060	59.9
26-10-2020 - 01-11-2020	5153	2392	46.4
02-11-2020 - 08-11-2020	3930	1780	45.3
09-11-2020 - 15-11-2020	3840	1764	45.9
16-11-2020 - 22-11-2020	4289	1940	45.2
23-11-2020 - 29-11-2020	4317	1992	46.1
30-11-2020 - 06-12-2020	5334	2561	48.0
07-12-2020 - 13-12-2020	7836	3656	46.7
14-12-2020 - 20-12-2020	8056	3747	46.5
21-12-2020 - 27-12-2020	7170	3770	52.6
28-12-2020 - 03-01-2021	5564	3236	58.2
04-01-2021 - 10-01-2021	4626	2659	57.5
11-01-2021 - 17-01-2021	4614	2335	50.6
18-01-2021 - 24-01-2021	3651	1776	48.6
25-01-2021 - 31-01-2021	3023	1496	49.5
01-02-2021 - 07-02-2021	2940	1477	50.2
08-02-2021 - 14-02-2021	3531	1959	55.5
15-02-2021 - 21-02-2021	4618	2748	59.5
22-02-2021 - 28-02-2021	5467	3337	61.0
01-03-2021 - 07-03-2021	6439	3914	60.8
08-03-2021 - 14-03-2021	7365	4572	62.1
15-03-2021 - 21-03-2021	7127	4294	60.2
22-03-2021 - 28-03-2021	7128	4346	61.0
29-03-2021 - 04-04-2021	6415	3930	61.3

Tabel 19: Het aantal testen afgenomen bij **volwassenen**, die niet in het kader van bron-
(continued)

Datum	Aantal getest	Aantal getest zonder doelgroep informatie	Percentage getest zonder doelgroep informatie
05-04-2021 - 11-04-2021	6361	3889	61.1
12-04-2021 - 18-04-2021	6545	3978	60.8
19-04-2021 - 25-04-2021	6318	3825	60.5
26-04-2021 - 02-05-2021	4819	2919	60.6
03-05-2021 - 09-05-2021	4383	2642	60.3
10-05-2021 - 16-05-2021	3939	2450	62.2
17-05-2021 - 23-05-2021	3197	1999	62.5
24-05-2021 - 30-05-2021	3047	1933	63.4
31-05-2021 - 06-06-2021	2487	1598	64.3
07-06-2021 - 13-06-2021	1911	1241	64.9
14-06-2021 - 20-06-2021	1800	1132	62.9
21-06-2021 - 27-06-2021	1684	984	58.4
28-06-2021 - 04-07-2021	2319	1615	69.6
05-07-2021 - 11-07-2021	4476	3330	74.4
12-07-2021 - 18-07-2021	4767	3143	65.9
19-07-2021 - 25-07-2021	3866	2614	67.6
26-07-2021 - 01-08-2021	2635	1785	67.7
Totaal	242099	154181	63.7

10 SARS-COV-2 TESTEN AFGENOMEN DOOR DE GGD GOOI EN VECHTSTREEK VANAF 5 APRIL 2021

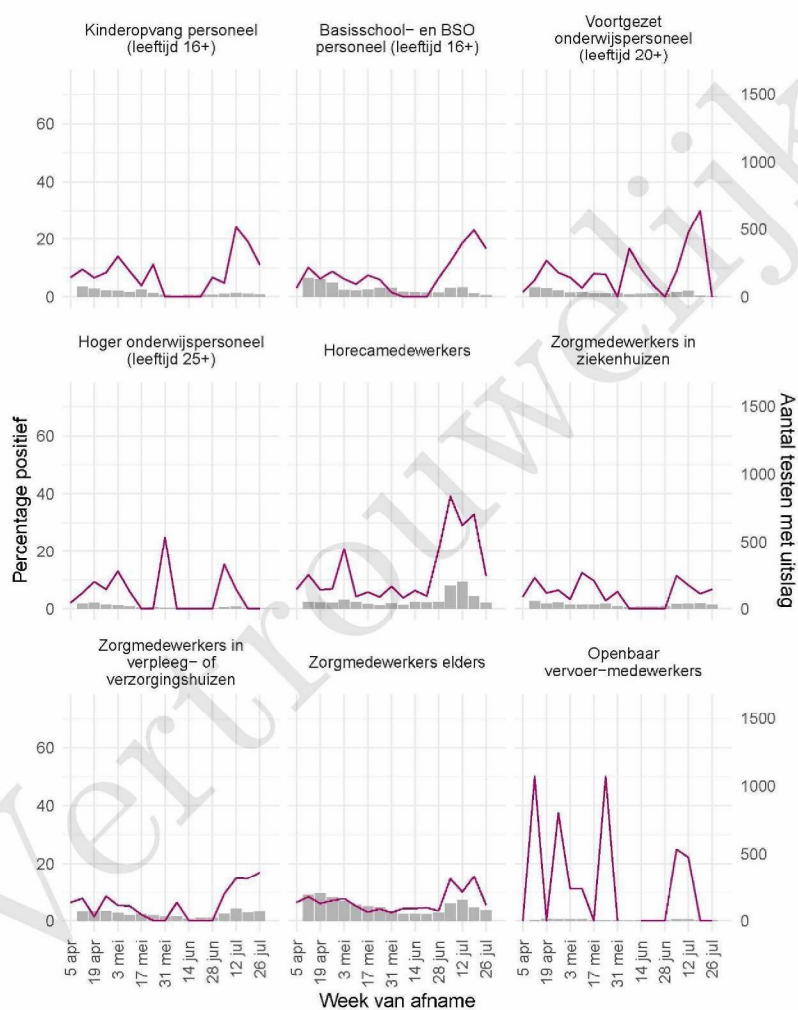
Tabel 20: Aantal testen uitgevoerd door de GGD'en, met bekende testuitslag vanaf 5 april 2021 per leeftijdsgroep.

Leeftijdsgroep	Vanaf 30 november 2020			Afgelopen week		
	Aantal getest	Aantal positief	Percentage positief	Aantal getest	Aantal positief	Percentage positief
0 - 3	1466	69	4.7	75	9	12.0
4 - 12	10376	605	5.8	158	25	15.8
13 - 17	6486	854	13.2	181	37	20.4
18 - 24	9166	1800	19.6	344	50	14.5
25 - 29	4170	512	12.3	207	26	12.6
30 - 39	10982	792	7.2	468	56	12.0
40 - 49	10361	810	7.8	324	34	10.5
50 - 59	8870	883	10.0	320	27	8.4
60 - 69	4880	346	7.1	202	11	5.4
70 - 79	2330	182	7.8	143	5	3.5
80+	525	28	5.3	50	3	6.0
Niet vermeld	47	3	6.4	2	1	50.0

Tabel 21: Aantal testen uitgevoerd door de GGD'en, met bekende testuitslag vanaf 5 april 2021 per geslacht.

Geslacht	Vanaf 30 november 2020			Afgelopen week		
	Aantal getest met uitslag	Aantal positief	Percentage positief	Aantal getest met uitslag	Aantal positief	Percentage positief
Man	31974	3383	10.6	1076	139	12.9
Vrouw	37552	3488	9.3	1393	144	10.3
Niet vermeld	133	13	9.8	5	1	20.0

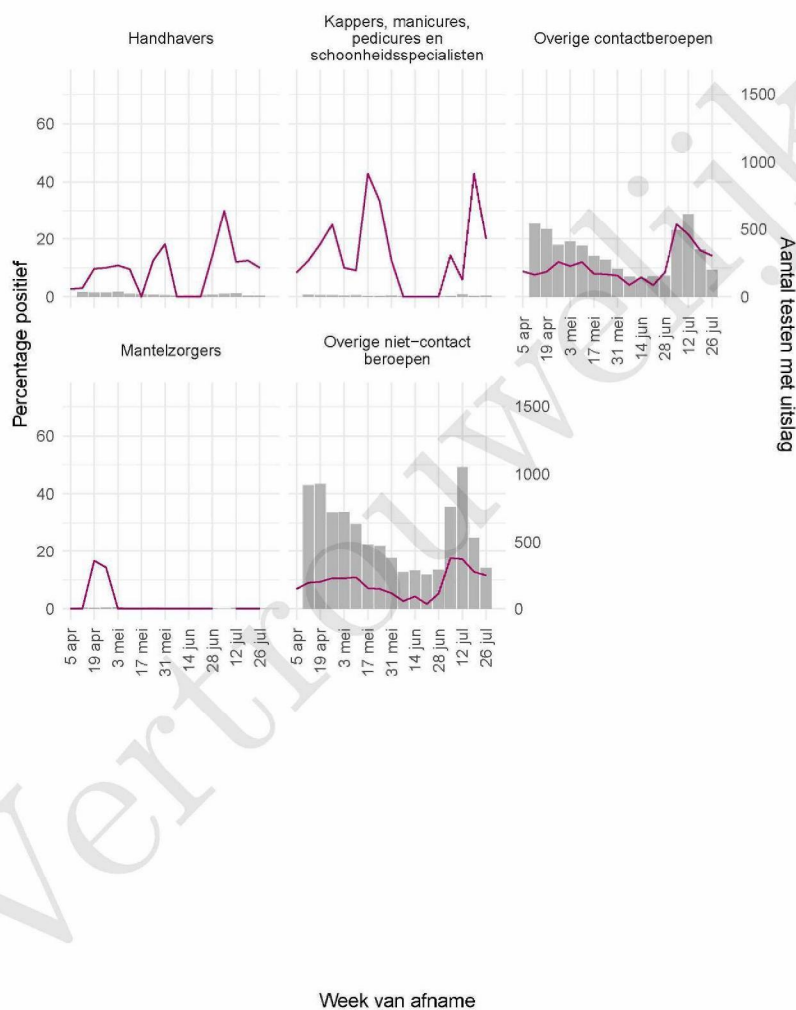
10 SARS-COV-2 TESTEN AFGENOMEN DOOR DE GGD GOOI EN VECHTSTREEK VANAF 5 APRIL 2021



Figuur 5: Aantal testen¹ en percentage positieve testen per kalenderweek en per doelgroep vanaf 5 april 2021².

¹ De doorlopende paarse lijn geeft het percentage positief weer (y-as linkerzijde). De grijze balkjes geven het absolute aantal afgenomen tests weer (y-as rechterzijde). Een leeg figuur betekent dat er in de betreffende periode geen meldingen waren.² Vanaf 20 april 2021 geven deze figuren gegevens weer inclusief testen gedaan ihkv BCO. Een leeg figuur betekent dat er in de betreffende periode geen meldingen waren.

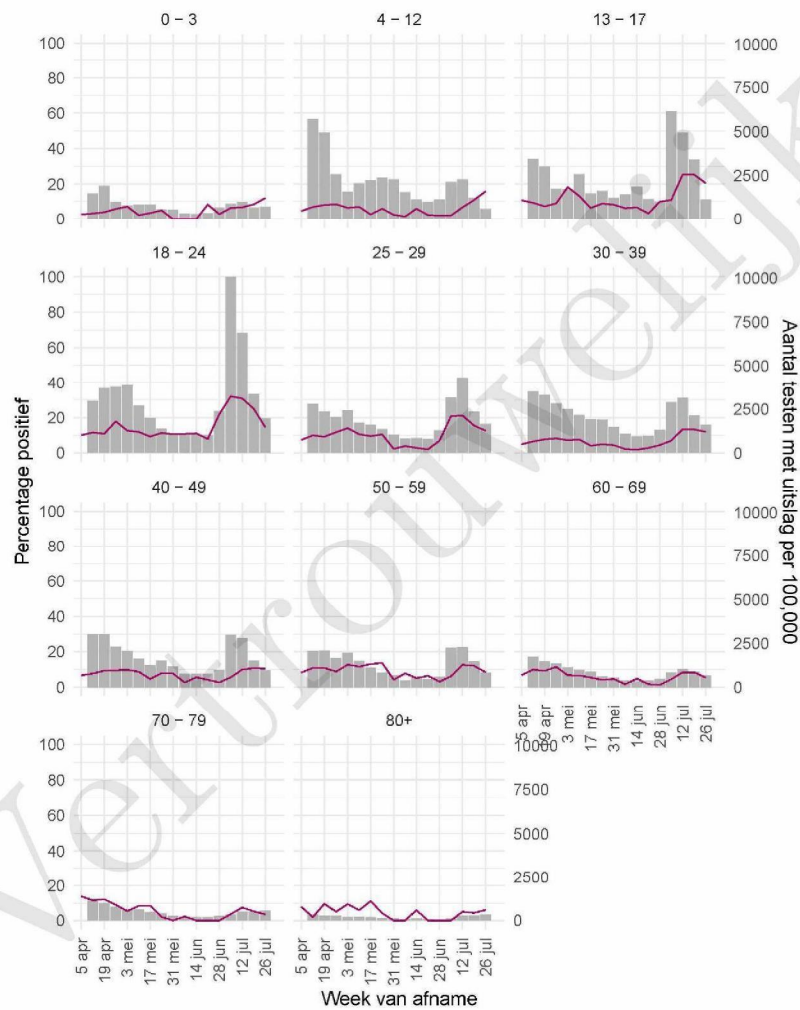
10 SARS-COV-2 TESTEN AFGENOMEN DOOR DE GGD GOOI EN VECHTSTREEK VANAF 5 APRIL 2021



Figuur 6: Aantal testen¹ en percentage positieve testen per kalenderweek en per doelgroep vanaf 5 april 2021².

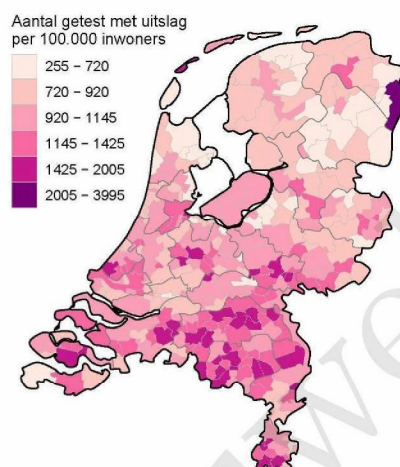
¹ De doorlopende paarse lijn geeft het percentage positief weer (y-as linkerzijde). De grijze balkjes geven het absolute aantal afgenomen tests weer (y-as rechterzijde). Een leeg figuur betekent dat er in de betreffende periode geen meldingen waren.² Vanaf 20 april 2021 geven deze figuren gegevens weer inclusief testen gedaan ihkv BCO. Een leeg figuur betekent dat er in de betreffende periode geen meldingen waren.

10 SARS-COV-2 TESTEN AFGENOMEN DOOR DE GGD GOOI EN VECHTSTREEK VANAF 5 APRIL 2021

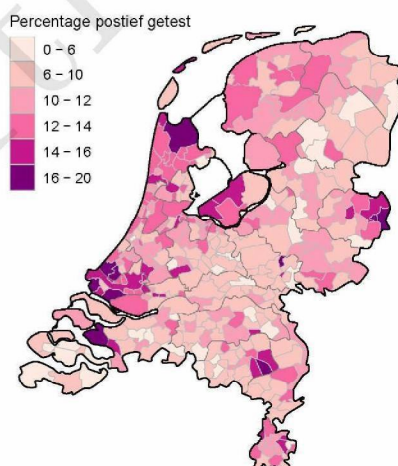


Figuur 7: Aantal testen¹ en percentage positieve testen per kalenderweek en per leeftijdsgroep vanaf 5 april 2021².

¹ De doorlopende paarse lijn geeft het percentage positief weer (y-as linkerzijde). De grijze balkjes geven het aantal afgenomen tests per 100.000 inwoners weer (y-as rechterzijde). ² Met het openen van de scholen op 8 februari 2021 is het testbeleid voor kleine kinderen (0-4) en kinderen die op de basisschool zitten veranderd. Een leeg figuur betekent dat er in de betreffende periode geen meldingen waren. ³ Vanaf 20 april 2021 geven deze figuren gegevens weer inclusief testen gedaan in het BCO. Een leeg figuur betekent dat er in de betreffende periode geen meldingen waren.



Figuur 8: Aantal geteste personen voor SARS-CoV-2 waarvan de testuitslag bekend is per 100.000 inwoners per gemeente op basis van woonplaats van de geteste personen in de afgelopen kalenderweek (van 26 juli 2021 tot en met 1 augustus 2021). De grijze lijnen geven de grenzen van de GGD-regio's weer.



Figuur 9: Percentage positieve testen per gemeente op basis van woonplaats van de persoon met een testuitslag voor SARS-CoV-2 in de afgelopen kalenderweek (van 26 juli 2021 tot en met 1 augustus 2021). De grijze lijnen geven de grenzen van de GGD-regio's weer.

Tabel 22: Aantal testen afgenomen op de GGD testlocaties per week van de afspraak.

Afamelocatie	Week van afname	Aantal getest
GGD Bussum - ALLEEN zorgmedewerkers	2020-06-01	0
GGD Bussum - ALLEEN zorgmedewerkers	2020-06-08	0
GGD Bussum - ALLEEN zorgmedewerkers	2020-06-15	0
GGD Bussum - ALLEEN zorgmedewerkers	2020-06-22	0
GGD Bussum - ALLEEN zorgmedewerkers	2020-06-29	0
GGD Bussum - ALLEEN zorgmedewerkers	2020-07-06	0
GGD Bussum - ALLEEN zorgmedewerkers	2020-07-13	0
GGD Bussum - ALLEEN zorgmedewerkers	2020-07-20	0
GGD Bussum - ALLEEN zorgmedewerkers	2020-07-27	0
GGD Bussum - ALLEEN zorgmedewerkers	2020-08-03	0
GGD Bussum - ALLEEN zorgmedewerkers	2020-08-10	0
GGD Bussum - ALLEEN zorgmedewerkers	2020-08-17	64
GGD Bussum - ALLEEN zorgmedewerkers	2020-08-24	49
GGD Bussum - ALLEEN zorgmedewerkers	2020-08-31	3
GGD Bussum - ALLEEN zorgmedewerkers	2020-09-07	4
GGD Bussum - ALLEEN zorgmedewerkers	2020-09-14	0
GGD Bussum - ALLEEN zorgmedewerkers	2020-09-21	2
GGD Bussum - ALLEEN zorgmedewerkers	2020-09-28	2
GGD Bussum - ALLEEN zorgmedewerkers	2020-10-05	0
GGD Bussum - ALLEEN zorgmedewerkers	2020-10-12	1
GGD Bussum - ALLEEN zorgmedewerkers	2020-10-19	0
GGD Bussum - ALLEEN zorgmedewerkers	2020-10-26	0
GGD Bussum - ALLEEN zorgmedewerkers	2020-11-02	0
GGD Bussum - ALLEEN zorgmedewerkers	2020-11-09	0
GGD Bussum - ALLEEN zorgmedewerkers	2020-11-16	0
GGD Bussum - ALLEEN zorgmedewerkers	2020-11-23	0
GGD Bussum - ALLEEN zorgmedewerkers	2020-11-30	0
GGD Bussum - ALLEEN zorgmedewerkers	2020-12-07	0
GGD Bussum - ALLEEN zorgmedewerkers	2020-12-14	0
GGD Bussum - ALLEEN zorgmedewerkers	2020-12-21	0
GGD Bussum - ALLEEN zorgmedewerkers	2020-12-28	0
GGD Bussum - ALLEEN zorgmedewerkers	2021-01-04	0
GGD Bussum - ALLEEN zorgmedewerkers	2021-01-11	0
GGD Bussum - ALLEEN zorgmedewerkers	2021-01-18	0
GGD Bussum - ALLEEN zorgmedewerkers	2021-01-25	0
GGD Bussum - ALLEEN zorgmedewerkers	2021-02-01	0
GGD Bussum - ALLEEN zorgmedewerkers	2021-02-08	0
GGD Bussum - ALLEEN zorgmedewerkers	2021-02-15	0
GGD Bussum - ALLEEN zorgmedewerkers	2021-02-22	0
GGD Bussum - ALLEEN zorgmedewerkers	2021-03-01	0
GGD Bussum - ALLEEN zorgmedewerkers	2021-03-08	0
GGD Bussum - ALLEEN zorgmedewerkers	2021-03-15	0
GGD Bussum - ALLEEN zorgmedewerkers	2021-03-22	0
GGD Bussum - ALLEEN zorgmedewerkers	2021-03-29	0
GGD Bussum - ALLEEN zorgmedewerkers	2021-04-05	0
GGD Bussum - ALLEEN zorgmedewerkers	2021-04-12	0

Tabel 22: Aantal testen afgenomen op de GGD testlocaties per week van de afspraak.
(continued)

Afamelocatie	Week van afname	Aantal getest
GGD Bussum - ALLEEN zorgmedewerkers	2021-04-19	0
GGD Bussum - ALLEEN zorgmedewerkers	2021-04-26	0
GGD Bussum - ALLEEN zorgmedewerkers	2021-05-03	0
GGD Bussum - ALLEEN zorgmedewerkers	2021-05-10	0
GGD Bussum - ALLEEN zorgmedewerkers	2021-05-17	0
GGD Bussum - ALLEEN zorgmedewerkers	2021-05-24	0
GGD Bussum - ALLEEN zorgmedewerkers	2021-05-31	0
GGD Bussum - ALLEEN zorgmedewerkers	2021-06-07	0
GGD Bussum - ALLEEN zorgmedewerkers	2021-06-14	0
GGD Bussum - ALLEEN zorgmedewerkers	2021-06-21	0
GGD Bussum - ALLEEN zorgmedewerkers	2021-06-28	0
GGD Bussum - ALLEEN zorgmedewerkers	2021-07-05	0
GGD Bussum - ALLEEN zorgmedewerkers	2021-07-12	0
GGD Bussum - ALLEEN zorgmedewerkers	2021-07-19	0
GGD Bussum - ALLEEN zorgmedewerkers	2021-07-26	0
NH A Bussum - Parkeerplaats De Zandzee	2020-06-01	0
NH A Bussum - Parkeerplaats De Zandzee	2020-06-08	0
NH A Bussum - Parkeerplaats De Zandzee	2020-06-15	0
NH A Bussum - Parkeerplaats De Zandzee	2020-06-22	0
NH A Bussum - Parkeerplaats De Zandzee	2020-06-29	0
NH A Bussum - Parkeerplaats De Zandzee	2020-07-06	0
NH A Bussum - Parkeerplaats De Zandzee	2020-07-13	0
NH A Bussum - Parkeerplaats De Zandzee	2020-07-20	0
NH A Bussum - Parkeerplaats De Zandzee	2020-07-27	0
NH A Bussum - Parkeerplaats De Zandzee	2020-08-03	0
NH A Bussum - Parkeerplaats De Zandzee	2020-08-10	0
NH A Bussum - Parkeerplaats De Zandzee	2020-08-17	0
NH A Bussum - Parkeerplaats De Zandzee	2020-08-24	0
NH A Bussum - Parkeerplaats De Zandzee	2020-08-31	0
NH A Bussum - Parkeerplaats De Zandzee	2020-09-07	0
NH A Bussum - Parkeerplaats De Zandzee	2020-09-14	0
NH A Bussum - Parkeerplaats De Zandzee	2020-09-21	0
NH A Bussum - Parkeerplaats De Zandzee	2020-09-28	2936
NH A Bussum - Parkeerplaats De Zandzee	2020-10-05	3141
NH A Bussum - Parkeerplaats De Zandzee	2020-10-12	0
NH A Bussum - Parkeerplaats De Zandzee	2020-10-19	0
NH A Bussum - Parkeerplaats De Zandzee	2020-10-26	0
NH A Bussum - Parkeerplaats De Zandzee	2020-11-02	0
NH A Bussum - Parkeerplaats De Zandzee	2020-11-09	0
NH A Bussum - Parkeerplaats De Zandzee	2020-11-16	0
NH A Bussum - Parkeerplaats De Zandzee	2020-11-23	0
NH A Bussum - Parkeerplaats De Zandzee	2020-11-30	0
NH A Bussum - Parkeerplaats De Zandzee	2020-12-07	0
NH A Bussum - Parkeerplaats De Zandzee	2020-12-14	0
NH A Bussum - Parkeerplaats De Zandzee	2020-12-21	0

Tabel 22: Aantal testen afgenomen op de GGD testlocaties per week van de afspraak.
(continued)

Afnamelocatie	Week van afname	Aantal getest
NH A Bussum - Parkeerplaats De Zandzee	2020-12-28	0
NH A Bussum - Parkeerplaats De Zandzee	2021-01-04	0
NH A Bussum - Parkeerplaats De Zandzee	2021-01-11	0
NH A Bussum - Parkeerplaats De Zandzee	2021-01-18	0
NH A Bussum - Parkeerplaats De Zandzee	2021-01-25	0
NH A Bussum - Parkeerplaats De Zandzee	2021-02-01	0
NH A Bussum - Parkeerplaats De Zandzee	2021-02-08	0
NH A Bussum - Parkeerplaats De Zandzee	2021-02-15	0
NH A Bussum - Parkeerplaats De Zandzee	2021-02-22	0
NH A Bussum - Parkeerplaats De Zandzee	2021-03-01	0
NH A Bussum - Parkeerplaats De Zandzee	2021-03-08	0
NH A Bussum - Parkeerplaats De Zandzee	2021-03-15	0
NH A Bussum - Parkeerplaats De Zandzee	2021-03-22	0
NH A Bussum - Parkeerplaats De Zandzee	2021-03-29	0
NH A Bussum - Parkeerplaats De Zandzee	2021-04-05	0
NH A Bussum - Parkeerplaats De Zandzee	2021-04-12	0
NH A Bussum - Parkeerplaats De Zandzee	2021-04-19	0
NH A Bussum - Parkeerplaats De Zandzee	2021-04-26	0
NH A Bussum - Parkeerplaats De Zandzee	2021-05-03	0
NH A Bussum - Parkeerplaats De Zandzee	2021-05-10	0
NH A Bussum - Parkeerplaats De Zandzee	2021-05-17	0
NH A Bussum - Parkeerplaats De Zandzee	2021-05-24	0
NH A Bussum - Parkeerplaats De Zandzee	2021-05-31	0
NH A Bussum - Parkeerplaats De Zandzee	2021-06-07	0
NH A Bussum - Parkeerplaats De Zandzee	2021-06-14	0
NH A Bussum - Parkeerplaats De Zandzee	2021-06-21	0
NH A Bussum - Parkeerplaats De Zandzee	2021-06-28	0
NH A Bussum - Parkeerplaats De Zandzee	2021-07-05	0
NH A Bussum - Parkeerplaats De Zandzee	2021-07-12	0
NH A Bussum - Parkeerplaats De Zandzee	2021-07-19	0
NH A Bussum - Parkeerplaats De Zandzee	2021-07-26	0
NH D Bussum - Brandweer - Brinklaan 140	2020-06-01	878
NH D Bussum - Brandweer - Brinklaan 140	2020-06-08	1058
NH D Bussum - Brandweer - Brinklaan 140	2020-06-15	1267
NH D Bussum - Brandweer - Brinklaan 140	2020-06-22	1268
NH D Bussum - Brandweer - Brinklaan 140	2020-06-29	1427
NH D Bussum - Brandweer - Brinklaan 140	2020-07-06	1556
NH D Bussum - Brandweer - Brinklaan 140	2020-07-13	1756
NH D Bussum - Brandweer - Brinklaan 140	2020-07-20	2283
NH D Bussum - Brandweer - Brinklaan 140	2020-07-27	2214
NH D Bussum - Brandweer - Brinklaan 140	2020-08-03	1907
NH D Bussum - Brandweer - Brinklaan 140	2020-08-10	2099
NH D Bussum - Brandweer - Brinklaan 140	2020-08-17	2564
NH D Bussum - Brandweer - Brinklaan 140	2020-08-24	2762
NH D Bussum - Brandweer - Brinklaan 140	2020-08-31	760

Tabel 22: Aantal testen afgenomen op de GGD testlocaties per week van de afspraak.
(continued)

Afamelocatie	Week van afname	Aantal getest
NH D Bussum - Brandweer - Brinklaan 140	2020-09-07	0
NH D Bussum - Brandweer - Brinklaan 140	2020-09-14	0
NH D Bussum - Brandweer - Brinklaan 140	2020-09-21	0
NH D Bussum - Brandweer - Brinklaan 140	2020-09-28	0
NH D Bussum - Brandweer - Brinklaan 140	2020-10-05	0
NH D Bussum - Brandweer - Brinklaan 140	2020-10-12	0
NH D Bussum - Brandweer - Brinklaan 140	2020-10-19	0
NH D Bussum - Brandweer - Brinklaan 140	2020-10-26	0
NH D Bussum - Brandweer - Brinklaan 140	2020-11-02	0
NH D Bussum - Brandweer - Brinklaan 140	2020-11-09	0
NH D Bussum - Brandweer - Brinklaan 140	2020-11-16	0
NH D Bussum - Brandweer - Brinklaan 140	2020-11-23	0
NH D Bussum - Brandweer - Brinklaan 140	2020-11-30	0
NH D Bussum - Brandweer - Brinklaan 140	2020-12-07	0
NH D Bussum - Brandweer - Brinklaan 140	2020-12-14	0
NH D Bussum - Brandweer - Brinklaan 140	2020-12-21	0
NH D Bussum - Brandweer - Brinklaan 140	2020-12-28	0
NH D Bussum - Brandweer - Brinklaan 140	2021-01-04	0
NH D Bussum - Brandweer - Brinklaan 140	2021-01-11	0
NH D Bussum - Brandweer - Brinklaan 140	2021-01-18	0
NH D Bussum - Brandweer - Brinklaan 140	2021-01-25	0
NH D Bussum - Brandweer - Brinklaan 140	2021-02-01	0
NH D Bussum - Brandweer - Brinklaan 140	2021-02-08	0
NH D Bussum - Brandweer - Brinklaan 140	2021-02-15	0
NH D Bussum - Brandweer - Brinklaan 140	2021-02-22	0
NH D Bussum - Brandweer - Brinklaan 140	2021-03-01	0
NH D Bussum - Brandweer - Brinklaan 140	2021-03-08	0
NH D Bussum - Brandweer - Brinklaan 140	2021-03-15	0
NH D Bussum - Brandweer - Brinklaan 140	2021-03-22	0
NH D Bussum - Brandweer - Brinklaan 140	2021-03-29	0
NH D Bussum - Brandweer - Brinklaan 140	2021-04-05	0
NH D Bussum - Brandweer - Brinklaan 140	2021-04-12	0
NH D Bussum - Brandweer - Brinklaan 140	2021-04-19	0
NH D Bussum - Brandweer - Brinklaan 140	2021-04-26	0
NH D Bussum - Brandweer - Brinklaan 140	2021-05-03	0
NH D Bussum - Brandweer - Brinklaan 140	2021-05-10	0
NH D Bussum - Brandweer - Brinklaan 140	2021-05-17	0
NH D Bussum - Brandweer - Brinklaan 140	2021-05-24	0
NH D Bussum - Brandweer - Brinklaan 140	2021-05-31	0
NH D Bussum - Brandweer - Brinklaan 140	2021-06-07	0
NH D Bussum - Brandweer - Brinklaan 140	2021-06-14	0
NH D Bussum - Brandweer - Brinklaan 140	2021-06-21	0
NH D Bussum - Brandweer - Brinklaan 140	2021-06-28	0
NH D Bussum - Brandweer - Brinklaan 140	2021-07-05	0
NH D Bussum - Brandweer - Brinklaan 140	2021-07-12	0

Tabel 22: Aantal testen afgenomen op de GGD testlocaties per week van de afspraak.
(continued)

Afamelocatie	Week van afname	Aantal getest
NH D Bussum - Brandweer - Brinklaan 140	2021-07-19	0
NH D Bussum - Brandweer - Brinklaan 140	2021-07-26	0
NH D Bussum - Parkeerplaats De Zandzee	2020-06-01	0
NH D Bussum - Parkeerplaats De Zandzee	2020-06-08	0
NH D Bussum - Parkeerplaats De Zandzee	2020-06-15	0
NH D Bussum - Parkeerplaats De Zandzee	2020-06-22	0
NH D Bussum - Parkeerplaats De Zandzee	2020-06-29	0
NH D Bussum - Parkeerplaats De Zandzee	2020-07-06	0
NH D Bussum - Parkeerplaats De Zandzee	2020-07-13	0
NH D Bussum - Parkeerplaats De Zandzee	2020-07-20	0
NH D Bussum - Parkeerplaats De Zandzee	2020-07-27	0
NH D Bussum - Parkeerplaats De Zandzee	2020-08-03	0
NH D Bussum - Parkeerplaats De Zandzee	2020-08-10	0
NH D Bussum - Parkeerplaats De Zandzee	2020-08-17	0
NH D Bussum - Parkeerplaats De Zandzee	2020-08-24	0
NH D Bussum - Parkeerplaats De Zandzee	2020-08-31	2529
NH D Bussum - Parkeerplaats De Zandzee	2020-09-07	3650
NH D Bussum - Parkeerplaats De Zandzee	2020-09-14	3038
NH D Bussum - Parkeerplaats De Zandzee	2020-09-21	2930
NH D Bussum - Parkeerplaats De Zandzee	2020-09-28	30
NH D Bussum - Parkeerplaats De Zandzee	2020-10-05	21
NH D Bussum - Parkeerplaats De Zandzee	2020-10-12	3594
NH D Bussum - Parkeerplaats De Zandzee	2020-10-19	3545
NH D Bussum - Parkeerplaats De Zandzee	2020-10-26	3188
NH D Bussum - Parkeerplaats De Zandzee	2020-11-02	2365
NH D Bussum - Parkeerplaats De Zandzee	2020-11-09	2335
NH D Bussum - Parkeerplaats De Zandzee	2020-11-16	2479
NH D Bussum - Parkeerplaats De Zandzee	2020-11-23	2569
NH D Bussum - Parkeerplaats De Zandzee	2020-11-30	3014
NH D Bussum - Parkeerplaats De Zandzee	2020-12-07	3377
NH D Bussum - Parkeerplaats De Zandzee	2020-12-14	3413
NH D Bussum - Parkeerplaats De Zandzee	2020-12-21	3179
NH D Bussum - Parkeerplaats De Zandzee	2020-12-28	2855
NH D Bussum - Parkeerplaats De Zandzee	2021-01-04	1678
NH D Bussum - Parkeerplaats De Zandzee	2021-01-11	0
NH D Bussum - Parkeerplaats De Zandzee	2021-01-18	0
NH D Bussum - Parkeerplaats De Zandzee	2021-01-25	0
NH D Bussum - Parkeerplaats De Zandzee	2021-02-01	0
NH D Bussum - Parkeerplaats De Zandzee	2021-02-08	0
NH D Bussum - Parkeerplaats De Zandzee	2021-02-15	0
NH D Bussum - Parkeerplaats De Zandzee	2021-02-22	0
NH D Bussum - Parkeerplaats De Zandzee	2021-03-01	0
NH D Bussum - Parkeerplaats De Zandzee	2021-03-08	0
NH D Bussum - Parkeerplaats De Zandzee	2021-03-15	0
NH D Bussum - Parkeerplaats De Zandzee	2021-03-22	0

Tabel 22: Aantal testen afgenomen op de GGD testlocaties per week van de afspraak.
(continued)

Afamelocatie	Week van afname	Aantal getest
NH D Bussum - Parkeerplaats De Zandzee	2021-03-29	0
NH D Bussum - Parkeerplaats De Zandzee	2021-04-05	0
NH D Bussum - Parkeerplaats De Zandzee	2021-04-12	0
NH D Bussum - Parkeerplaats De Zandzee	2021-04-19	0
NH D Bussum - Parkeerplaats De Zandzee	2021-04-26	0
NH D Bussum - Parkeerplaats De Zandzee	2021-05-03	0
NH D Bussum - Parkeerplaats De Zandzee	2021-05-10	0
NH D Bussum - Parkeerplaats De Zandzee	2021-05-17	0
NH D Bussum - Parkeerplaats De Zandzee	2021-05-24	0
NH D Bussum - Parkeerplaats De Zandzee	2021-05-31	0
NH D Bussum - Parkeerplaats De Zandzee	2021-06-07	0
NH D Bussum - Parkeerplaats De Zandzee	2021-06-14	0
NH D Bussum - Parkeerplaats De Zandzee	2021-06-21	0
NH D Bussum - Parkeerplaats De Zandzee	2021-06-28	0
NH D Bussum - Parkeerplaats De Zandzee	2021-07-05	0
NH D Bussum - Parkeerplaats De Zandzee	2021-07-12	0
NH D Bussum - Parkeerplaats De Zandzee	2021-07-19	0
NH D Bussum - Parkeerplaats De Zandzee	2021-07-26	0
NH D Hilversum - Athene	2020-06-01	0
NH D Hilversum - Athene	2020-06-08	0
NH D Hilversum - Athene	2020-06-15	0
NH D Hilversum - Athene	2020-06-22	0
NH D Hilversum - Athene	2020-06-29	0
NH D Hilversum - Athene	2020-07-06	0
NH D Hilversum - Athene	2020-07-13	0
NH D Hilversum - Athene	2020-07-20	0
NH D Hilversum - Athene	2020-07-27	0
NH D Hilversum - Athene	2020-08-03	0
NH D Hilversum - Athene	2020-08-10	0
NH D Hilversum - Athene	2020-08-17	0
NH D Hilversum - Athene	2020-08-24	0
NH D Hilversum - Athene	2020-08-31	0
NH D Hilversum - Athene	2020-09-07	0
NH D Hilversum - Athene	2020-09-14	0
NH D Hilversum - Athene	2020-09-21	0
NH D Hilversum - Athene	2020-09-28	0
NH D Hilversum - Athene	2020-10-05	0
NH D Hilversum - Athene	2020-10-12	0
NH D Hilversum - Athene	2020-10-19	0
NH D Hilversum - Athene	2020-10-26	0
NH D Hilversum - Athene	2020-11-02	0
NH D Hilversum - Athene	2020-11-09	0
NH D Hilversum - Athene	2020-11-16	0
NH D Hilversum - Athene	2020-11-23	0
NH D Hilversum - Athene	2020-11-30	0

10 SARS-COV-2 TESTEN AFGENOMEN DOOR DE GGD GOOI EN VECHTSTREEK VANAF 5 APRIL 2021

Tabel 22: Aantal testen afgenomen op de GGD testlocaties per week van de afspraak.
(continued)

Afamelocatie	Week van afname	Aantal getest
NH D Hilversum - Athene	2020-12-07	0
NH D Hilversum - Athene	2020-12-14	0
NH D Hilversum - Athene	2020-12-21	0
NH D Hilversum - Athene	2020-12-28	0
NH D Hilversum - Athene	2021-01-04	791
NH D Hilversum - Athene	2021-01-11	2434
NH D Hilversum - Athene	2021-01-18	1843
NH D Hilversum - Athene	2021-01-25	1484
NH D Hilversum - Athene	2021-02-01	1493
NH D Hilversum - Athene	2021-02-08	1640
NH D Hilversum - Athene	2021-02-15	2193
NH D Hilversum - Athene	2021-02-22	1566
NH D Hilversum - Athene	2021-03-01	0
NH D Hilversum - Athene	2021-03-08	0
NH D Hilversum - Athene	2021-03-15	0
NH D Hilversum - Athene	2021-03-22	0
NH D Hilversum - Athene	2021-03-29	0
NH D Hilversum - Athene	2021-04-05	0
NH D Hilversum - Athene	2021-04-12	0
NH D Hilversum - Athene	2021-04-19	0
NH D Hilversum - Athene	2021-04-26	0
NH D Hilversum - Athene	2021-05-03	0
NH D Hilversum - Athene	2021-05-10	0
NH D Hilversum - Athene	2021-05-17	0
NH D Hilversum - Athene	2021-05-24	0
NH D Hilversum - Athene	2021-05-31	0
NH D Hilversum - Athene	2021-06-07	0
NH D Hilversum - Athene	2021-06-14	0
NH D Hilversum - Athene	2021-06-21	0
NH D Hilversum - Athene	2021-06-28	0
NH D Hilversum - Athene	2021-07-05	0
NH D Hilversum - Athene	2021-07-12	0
NH D Hilversum - Athene	2021-07-19	0
NH D Hilversum - Athene	2021-07-26	0
NH D Huizen - Parkeerplaats Sijsjesberg	2020-06-01	0
NH D Huizen - Parkeerplaats Sijsjesberg	2020-06-08	0
NH D Huizen - Parkeerplaats Sijsjesberg	2020-06-15	0
NH D Huizen - Parkeerplaats Sijsjesberg	2020-06-22	0
NH D Huizen - Parkeerplaats Sijsjesberg	2020-06-29	0
NH D Huizen - Parkeerplaats Sijsjesberg	2020-07-06	0
NH D Huizen - Parkeerplaats Sijsjesberg	2020-07-13	0
NH D Huizen - Parkeerplaats Sijsjesberg	2020-07-20	0
NH D Huizen - Parkeerplaats Sijsjesberg	2020-07-27	0
NH D Huizen - Parkeerplaats Sijsjesberg	2020-08-03	0
NH D Huizen - Parkeerplaats Sijsjesberg	2020-08-10	0

Tabel 22: Aantal testen afgenomen op de GGD testlocaties per week van de afspraak.
(continued)

Afnamelocatie	Week van afname	Aantal getest
NH D Huizen - Parkeerplaats Sijsjesberg	2020-08-17	0
NH D Huizen - Parkeerplaats Sijsjesberg	2020-08-24	0
NH D Huizen - Parkeerplaats Sijsjesberg	2020-08-31	0
NH D Huizen - Parkeerplaats Sijsjesberg	2020-09-07	0
NH D Huizen - Parkeerplaats Sijsjesberg	2020-09-14	0
NH D Huizen - Parkeerplaats Sijsjesberg	2020-09-21	0
NH D Huizen - Parkeerplaats Sijsjesberg	2020-09-28	0
NH D Huizen - Parkeerplaats Sijsjesberg	2020-10-05	0
NH D Huizen - Parkeerplaats Sijsjesberg	2020-10-12	0
NH D Huizen - Parkeerplaats Sijsjesberg	2020-10-19	0
NH D Huizen - Parkeerplaats Sijsjesberg	2020-10-26	1100
NH D Huizen - Parkeerplaats Sijsjesberg	2020-11-02	1199
NH D Huizen - Parkeerplaats Sijsjesberg	2020-11-09	1225
NH D Huizen - Parkeerplaats Sijsjesberg	2020-11-16	1505
NH D Huizen - Parkeerplaats Sijsjesberg	2020-11-23	1472
NH D Huizen - Parkeerplaats Sijsjesberg	2020-11-30	2041
NH D Huizen - Parkeerplaats Sijsjesberg	2020-12-07	3972
NH D Huizen - Parkeerplaats Sijsjesberg	2020-12-14	4160
NH D Huizen - Parkeerplaats Sijsjesberg	2020-12-21	3273
NH D Huizen - Parkeerplaats Sijsjesberg	2020-12-28	2428
NH D Huizen - Parkeerplaats Sijsjesberg	2021-01-04	1933
NH D Huizen - Parkeerplaats Sijsjesberg	2021-01-11	1992
NH D Huizen - Parkeerplaats Sijsjesberg	2021-01-18	1577
NH D Huizen - Parkeerplaats Sijsjesberg	2021-01-25	1374
NH D Huizen - Parkeerplaats Sijsjesberg	2021-02-01	1239
NH D Huizen - Parkeerplaats Sijsjesberg	2021-02-08	1639
NH D Huizen - Parkeerplaats Sijsjesberg	2021-02-15	2146
NH D Huizen - Parkeerplaats Sijsjesberg	2021-02-22	1582
NH D Huizen - Parkeerplaats Sijsjesberg	2021-03-01	0
NH D Huizen - Parkeerplaats Sijsjesberg	2021-03-08	0
NH D Huizen - Parkeerplaats Sijsjesberg	2021-03-15	0
NH D Huizen - Parkeerplaats Sijsjesberg	2021-03-22	0
NH D Huizen - Parkeerplaats Sijsjesberg	2021-03-29	0
NH D Huizen - Parkeerplaats Sijsjesberg	2021-04-05	0
NH D Huizen - Parkeerplaats Sijsjesberg	2021-04-12	0
NH D Huizen - Parkeerplaats Sijsjesberg	2021-04-19	0
NH D Huizen - Parkeerplaats Sijsjesberg	2021-04-26	0
NH D Huizen - Parkeerplaats Sijsjesberg	2021-05-03	0
NH D Huizen - Parkeerplaats Sijsjesberg	2021-05-10	0
NH D Huizen - Parkeerplaats Sijsjesberg	2021-05-17	0
NH D Huizen - Parkeerplaats Sijsjesberg	2021-05-24	0
NH D Huizen - Parkeerplaats Sijsjesberg	2021-05-31	0
NH D Huizen - Parkeerplaats Sijsjesberg	2021-06-07	0
NH D Huizen - Parkeerplaats Sijsjesberg	2021-06-14	0
NH D Huizen - Parkeerplaats Sijsjesberg	2021-06-21	0

Tabel 22: Aantal testen afgenomen op de GGD testlocaties per week van de afspraak.
(continued)

Afamelocatie	Week van afname	Aantal getest
NH D Huizen - Parkeerplaats Sijsjesberg	2021-06-28	0
NH D Huizen - Parkeerplaats Sijsjesberg	2021-07-05	0
NH D Huizen - Parkeerplaats Sijsjesberg	2021-07-12	0
NH D Huizen - Parkeerplaats Sijsjesberg	2021-07-19	0
NH D Huizen - Parkeerplaats Sijsjesberg	2021-07-26	0
NH F Bussum - Parkeerplaats De Zandzee	2020-06-01	0
NH F Bussum - Parkeerplaats De Zandzee	2020-06-08	0
NH F Bussum - Parkeerplaats De Zandzee	2020-06-15	0
NH F Bussum - Parkeerplaats De Zandzee	2020-06-22	0
NH F Bussum - Parkeerplaats De Zandzee	2020-06-29	0
NH F Bussum - Parkeerplaats De Zandzee	2020-07-06	0
NH F Bussum - Parkeerplaats De Zandzee	2020-07-13	0
NH F Bussum - Parkeerplaats De Zandzee	2020-07-20	0
NH F Bussum - Parkeerplaats De Zandzee	2020-07-27	0
NH F Bussum - Parkeerplaats De Zandzee	2020-08-03	0
NH F Bussum - Parkeerplaats De Zandzee	2020-08-10	0
NH F Bussum - Parkeerplaats De Zandzee	2020-08-17	0
NH F Bussum - Parkeerplaats De Zandzee	2020-08-24	0
NH F Bussum - Parkeerplaats De Zandzee	2020-08-31	0
NH F Bussum - Parkeerplaats De Zandzee	2020-09-07	0
NH F Bussum - Parkeerplaats De Zandzee	2020-09-14	0
NH F Bussum - Parkeerplaats De Zandzee	2020-09-21	0
NH F Bussum - Parkeerplaats De Zandzee	2020-09-28	0
NH F Bussum - Parkeerplaats De Zandzee	2020-10-05	666
NH F Bussum - Parkeerplaats De Zandzee	2020-10-12	1136
NH F Bussum - Parkeerplaats De Zandzee	2020-10-19	1011
NH F Bussum - Parkeerplaats De Zandzee	2020-10-26	376
NH F Bussum - Parkeerplaats De Zandzee	2020-11-02	0
NH F Bussum - Parkeerplaats De Zandzee	2020-11-09	0
NH F Bussum - Parkeerplaats De Zandzee	2020-11-16	0
NH F Bussum - Parkeerplaats De Zandzee	2020-11-23	0
NH F Bussum - Parkeerplaats De Zandzee	2020-11-30	0
NH F Bussum - Parkeerplaats De Zandzee	2020-12-07	0
NH F Bussum - Parkeerplaats De Zandzee	2020-12-14	0
NH F Bussum - Parkeerplaats De Zandzee	2020-12-21	1
NH F Bussum - Parkeerplaats De Zandzee	2020-12-28	0
NH F Bussum - Parkeerplaats De Zandzee	2021-01-04	0
NH F Bussum - Parkeerplaats De Zandzee	2021-01-11	0
NH F Bussum - Parkeerplaats De Zandzee	2021-01-18	0
NH F Bussum - Parkeerplaats De Zandzee	2021-01-25	0
NH F Bussum - Parkeerplaats De Zandzee	2021-02-01	0
NH F Bussum - Parkeerplaats De Zandzee	2021-02-08	0
NH F Bussum - Parkeerplaats De Zandzee	2021-02-15	0
NH F Bussum - Parkeerplaats De Zandzee	2021-02-22	0
NH F Bussum - Parkeerplaats De Zandzee	2021-03-01	0

Tabel 22: Aantal testen afgenomen op de GGD testlocaties per week van de afspraak.
(continued)

Afamelocatie	Week van afname	Aantal getest
NH F Bussum - Parkeerplaats De Zandzee	2021-03-08	0
NH F Bussum - Parkeerplaats De Zandzee	2021-03-15	0
NH F Bussum - Parkeerplaats De Zandzee	2021-03-22	0
NH F Bussum - Parkeerplaats De Zandzee	2021-03-29	0
NH F Bussum - Parkeerplaats De Zandzee	2021-04-05	0
NH F Bussum - Parkeerplaats De Zandzee	2021-04-12	0
NH F Bussum - Parkeerplaats De Zandzee	2021-04-19	0
NH F Bussum - Parkeerplaats De Zandzee	2021-04-26	0
NH F Bussum - Parkeerplaats De Zandzee	2021-05-03	0
NH F Bussum - Parkeerplaats De Zandzee	2021-05-10	0
NH F Bussum - Parkeerplaats De Zandzee	2021-05-17	0
NH F Bussum - Parkeerplaats De Zandzee	2021-05-24	0
NH F Bussum - Parkeerplaats De Zandzee	2021-05-31	0
NH F Bussum - Parkeerplaats De Zandzee	2021-06-07	0
NH F Bussum - Parkeerplaats De Zandzee	2021-06-14	0
NH F Bussum - Parkeerplaats De Zandzee	2021-06-21	0
NH F Bussum - Parkeerplaats De Zandzee	2021-06-28	0
NH F Bussum - Parkeerplaats De Zandzee	2021-07-05	0
NH F Bussum - Parkeerplaats De Zandzee	2021-07-12	0
NH F Bussum - Parkeerplaats De Zandzee	2021-07-19	0
NH F Bussum - Parkeerplaats De Zandzee	2021-07-26	0
NH F Huizen - Parkeerplaats Sijsjesberg	2020-06-01	0
NH F Huizen - Parkeerplaats Sijsjesberg	2020-06-08	0
NH F Huizen - Parkeerplaats Sijsjesberg	2020-06-15	0
NH F Huizen - Parkeerplaats Sijsjesberg	2020-06-22	0
NH F Huizen - Parkeerplaats Sijsjesberg	2020-06-29	0
NH F Huizen - Parkeerplaats Sijsjesberg	2020-07-06	0
NH F Huizen - Parkeerplaats Sijsjesberg	2020-07-13	0
NH F Huizen - Parkeerplaats Sijsjesberg	2020-07-20	0
NH F Huizen - Parkeerplaats Sijsjesberg	2020-07-27	0
NH F Huizen - Parkeerplaats Sijsjesberg	2020-08-03	0
NH F Huizen - Parkeerplaats Sijsjesberg	2020-08-10	0
NH F Huizen - Parkeerplaats Sijsjesberg	2020-08-17	0
NH F Huizen - Parkeerplaats Sijsjesberg	2020-08-24	0
NH F Huizen - Parkeerplaats Sijsjesberg	2020-08-31	0
NH F Huizen - Parkeerplaats Sijsjesberg	2020-09-07	0
NH F Huizen - Parkeerplaats Sijsjesberg	2020-09-14	0
NH F Huizen - Parkeerplaats Sijsjesberg	2020-09-21	0
NH F Huizen - Parkeerplaats Sijsjesberg	2020-09-28	0
NH F Huizen - Parkeerplaats Sijsjesberg	2020-10-05	0
NH F Huizen - Parkeerplaats Sijsjesberg	2020-10-12	0
NH F Huizen - Parkeerplaats Sijsjesberg	2020-10-19	0
NH F Huizen - Parkeerplaats Sijsjesberg	2020-10-26	0
NH F Huizen - Parkeerplaats Sijsjesberg	2020-11-02	0
NH F Huizen - Parkeerplaats Sijsjesberg	2020-11-09	0

10 SARS-COV-2 TESTEN AFGENOMEN DOOR DE GGD GOOI EN VECHTSTREEK VANAF 5 APRIL 2021

Tabel 22: Aantal testen afgenomen op de GGD testlocaties per week van de afspraak.
(continued)

Afnamelocatie	Week van afname	Aantal getest
NH F Huizen - Parkeerplaats Sijsjesberg	2020-11-16	0
NH F Huizen - Parkeerplaats Sijsjesberg	2020-11-23	0
NH F Huizen - Parkeerplaats Sijsjesberg	2020-11-30	0
NH F Huizen - Parkeerplaats Sijsjesberg	2020-12-07	0
NH F Huizen - Parkeerplaats Sijsjesberg	2020-12-14	0
NH F Huizen - Parkeerplaats Sijsjesberg	2020-12-21	411
NH F Huizen - Parkeerplaats Sijsjesberg	2020-12-28	67
NH F Huizen - Parkeerplaats Sijsjesberg	2021-01-04	13
NH F Huizen - Parkeerplaats Sijsjesberg	2021-01-11	0
NH F Huizen - Parkeerplaats Sijsjesberg	2021-01-18	0
NH F Huizen - Parkeerplaats Sijsjesberg	2021-01-25	0
NH F Huizen - Parkeerplaats Sijsjesberg	2021-02-01	0
NH F Huizen - Parkeerplaats Sijsjesberg	2021-02-08	0
NH F Huizen - Parkeerplaats Sijsjesberg	2021-02-15	0
NH F Huizen - Parkeerplaats Sijsjesberg	2021-02-22	0
NH F Huizen - Parkeerplaats Sijsjesberg	2021-03-01	0
NH F Huizen - Parkeerplaats Sijsjesberg	2021-03-08	0
NH F Huizen - Parkeerplaats Sijsjesberg	2021-03-15	0
NH F Huizen - Parkeerplaats Sijsjesberg	2021-03-22	0
NH F Huizen - Parkeerplaats Sijsjesberg	2021-03-29	0
NH F Huizen - Parkeerplaats Sijsjesberg	2021-04-05	0
NH F Huizen - Parkeerplaats Sijsjesberg	2021-04-12	0
NH F Huizen - Parkeerplaats Sijsjesberg	2021-04-19	0
NH F Huizen - Parkeerplaats Sijsjesberg	2021-04-26	0
NH F Huizen - Parkeerplaats Sijsjesberg	2021-05-03	0
NH F Huizen - Parkeerplaats Sijsjesberg	2021-05-10	0
NH F Huizen - Parkeerplaats Sijsjesberg	2021-05-17	0
NH F Huizen - Parkeerplaats Sijsjesberg	2021-05-24	0
NH F Huizen - Parkeerplaats Sijsjesberg	2021-05-31	0
NH F Huizen - Parkeerplaats Sijsjesberg	2021-06-07	0
NH F Huizen - Parkeerplaats Sijsjesberg	2021-06-14	0
NH F Huizen - Parkeerplaats Sijsjesberg	2021-06-21	0
NH F Huizen - Parkeerplaats Sijsjesberg	2021-06-28	0
NH F Huizen - Parkeerplaats Sijsjesberg	2021-07-05	0
NH F Huizen - Parkeerplaats Sijsjesberg	2021-07-12	0
NH F Huizen - Parkeerplaats Sijsjesberg	2021-07-19	0
NH F Huizen - Parkeerplaats Sijsjesberg	2021-07-26	0
PRIO NH D Bussum - Struikheiweg 14	2020-06-01	0
PRIO NH D Bussum - Struikheiweg 14	2020-06-08	0
PRIO NH D Bussum - Struikheiweg 14	2020-06-15	0
PRIO NH D Bussum - Struikheiweg 14	2020-06-22	0
PRIO NH D Bussum - Struikheiweg 14	2020-06-29	0
PRIO NH D Bussum - Struikheiweg 14	2020-07-06	0
PRIO NH D Bussum - Struikheiweg 14	2020-07-13	0
PRIO NH D Bussum - Struikheiweg 14	2020-07-20	0

Tabel 22: Aantal testen afgenomen op de GGD testlocaties per week van de afspraak.
(continued)

Afnamelocatie	Week van afname	Aantal getest
PRIO NH D Bussum - Struikheiweg 14	2020-07-27	0
PRIO NH D Bussum - Struikheiweg 14	2020-08-03	0
PRIO NH D Bussum - Struikheiweg 14	2020-08-10	0
PRIO NH D Bussum - Struikheiweg 14	2020-08-17	0
PRIO NH D Bussum - Struikheiweg 14	2020-08-24	0
PRIO NH D Bussum - Struikheiweg 14	2020-08-31	0
PRIO NH D Bussum - Struikheiweg 14	2020-09-07	0
PRIO NH D Bussum - Struikheiweg 14	2020-09-14	0
PRIO NH D Bussum - Struikheiweg 14	2020-09-21	500
PRIO NH D Bussum - Struikheiweg 14	2020-09-28	558
PRIO NH D Bussum - Struikheiweg 14	2020-10-05	572
PRIO NH D Bussum - Struikheiweg 14	2020-10-12	618
PRIO NH D Bussum - Struikheiweg 14	2020-10-19	549
PRIO NH D Bussum - Struikheiweg 14	2020-10-26	489
PRIO NH D Bussum - Struikheiweg 14	2020-11-02	365
PRIO NH D Bussum - Struikheiweg 14	2020-11-09	280
PRIO NH D Bussum - Struikheiweg 14	2020-11-16	302
PRIO NH D Bussum - Struikheiweg 14	2020-11-23	276
PRIO NH D Bussum - Struikheiweg 14	2020-11-30	277
PRIO NH D Bussum - Struikheiweg 14	2020-12-07	483
PRIO NH D Bussum - Struikheiweg 14	2020-12-14	481
PRIO NH D Bussum - Struikheiweg 14	2020-12-21	305
PRIO NH D Bussum - Struikheiweg 14	2020-12-28	210
PRIO NH D Bussum - Struikheiweg 14	2021-01-04	139
PRIO NH D Bussum - Struikheiweg 14	2021-01-11	0
PRIO NH D Bussum - Struikheiweg 14	2021-01-18	0
PRIO NH D Bussum - Struikheiweg 14	2021-01-25	0
PRIO NH D Bussum - Struikheiweg 14	2021-02-01	0
PRIO NH D Bussum - Struikheiweg 14	2021-02-08	0
PRIO NH D Bussum - Struikheiweg 14	2021-02-15	0
PRIO NH D Bussum - Struikheiweg 14	2021-02-22	0
PRIO NH D Bussum - Struikheiweg 14	2021-03-01	0
PRIO NH D Bussum - Struikheiweg 14	2021-03-08	0
PRIO NH D Bussum - Struikheiweg 14	2021-03-15	0
PRIO NH D Bussum - Struikheiweg 14	2021-03-22	0
PRIO NH D Bussum - Struikheiweg 14	2021-03-29	0
PRIO NH D Bussum - Struikheiweg 14	2021-04-05	0
PRIO NH D Bussum - Struikheiweg 14	2021-04-12	0
PRIO NH D Bussum - Struikheiweg 14	2021-04-19	0
PRIO NH D Bussum - Struikheiweg 14	2021-04-26	0
PRIO NH D Bussum - Struikheiweg 14	2021-05-03	0
PRIO NH D Bussum - Struikheiweg 14	2021-05-10	0
PRIO NH D Bussum - Struikheiweg 14	2021-05-17	0
PRIO NH D Bussum - Struikheiweg 14	2021-05-24	0
PRIO NH D Bussum - Struikheiweg 14	2021-05-31	0

Tabel 22: Aantal testen afgenomen op de GGD testlocaties per week van de afspraak.
(continued)

Afnamelocatie	Week van afname	Aantal getest
PRIO NH D Bussum - Struikheiweg 14	2021-06-07	0
PRIO NH D Bussum - Struikheiweg 14	2021-06-14	0
PRIO NH D Bussum - Struikheiweg 14	2021-06-21	0
PRIO NH D Bussum - Struikheiweg 14	2021-06-28	0
PRIO NH D Bussum - Struikheiweg 14	2021-07-05	0
PRIO NH D Bussum - Struikheiweg 14	2021-07-12	0
PRIO NH D Bussum - Struikheiweg 14	2021-07-19	0
PRIO NH D Bussum - Struikheiweg 14	2021-07-26	0
PRIO NH D Hilversum - Athene	2020-06-01	0
PRIO NH D Hilversum - Athene	2020-06-08	0
PRIO NH D Hilversum - Athene	2020-06-15	0
PRIO NH D Hilversum - Athene	2020-06-22	0
PRIO NH D Hilversum - Athene	2020-06-29	0
PRIO NH D Hilversum - Athene	2020-07-06	0
PRIO NH D Hilversum - Athene	2020-07-13	0
PRIO NH D Hilversum - Athene	2020-07-20	0
PRIO NH D Hilversum - Athene	2020-07-27	0
PRIO NH D Hilversum - Athene	2020-08-03	0
PRIO NH D Hilversum - Athene	2020-08-10	0
PRIO NH D Hilversum - Athene	2020-08-17	0
PRIO NH D Hilversum - Athene	2020-08-24	0
PRIO NH D Hilversum - Athene	2020-08-31	0
PRIO NH D Hilversum - Athene	2020-09-07	0
PRIO NH D Hilversum - Athene	2020-09-14	0
PRIO NH D Hilversum - Athene	2020-09-21	0
PRIO NH D Hilversum - Athene	2020-09-28	0
PRIO NH D Hilversum - Athene	2020-10-05	0
PRIO NH D Hilversum - Athene	2020-10-12	0
PRIO NH D Hilversum - Athene	2020-10-19	0
PRIO NH D Hilversum - Athene	2020-10-26	0
PRIO NH D Hilversum - Athene	2020-11-02	0
PRIO NH D Hilversum - Athene	2020-11-09	0
PRIO NH D Hilversum - Athene	2020-11-16	0
PRIO NH D Hilversum - Athene	2020-11-23	0
PRIO NH D Hilversum - Athene	2020-11-30	0
PRIO NH D Hilversum - Athene	2020-12-07	0
PRIO NH D Hilversum - Athene	2020-12-14	0
PRIO NH D Hilversum - Athene	2020-12-21	0
PRIO NH D Hilversum - Athene	2020-12-28	0
PRIO NH D Hilversum - Athene	2021-01-04	71
PRIO NH D Hilversum - Athene	2021-01-11	188
PRIO NH D Hilversum - Athene	2021-01-18	229
PRIO NH D Hilversum - Athene	2021-01-25	163
PRIO NH D Hilversum - Athene	2021-02-01	207
PRIO NH D Hilversum - Athene	2021-02-08	250

Tabel 22: Aantal testen afgenomen op de GGD testlocaties per week van de afspraak.
(continued)

Afnamelocatie	Week van afname	Aantal getest
PRIO NH D Hilversum - Athene	2021-02-15	277
PRIO NH D Hilversum - Athene	2021-02-22	135
PRIO NH D Hilversum - Athene	2021-03-01	0
PRIO NH D Hilversum - Athene	2021-03-08	0
PRIO NH D Hilversum - Athene	2021-03-15	0
PRIO NH D Hilversum - Athene	2021-03-22	0
PRIO NH D Hilversum - Athene	2021-03-29	0
PRIO NH D Hilversum - Athene	2021-04-05	0
PRIO NH D Hilversum - Athene	2021-04-12	0
PRIO NH D Hilversum - Athene	2021-04-19	0
PRIO NH D Hilversum - Athene	2021-04-26	0
PRIO NH D Hilversum - Athene	2021-05-03	0
PRIO NH D Hilversum - Athene	2021-05-10	0
PRIO NH D Hilversum - Athene	2021-05-17	0
PRIO NH D Hilversum - Athene	2021-05-24	0
PRIO NH D Hilversum - Athene	2021-05-31	0
PRIO NH D Hilversum - Athene	2021-06-07	0
PRIO NH D Hilversum - Athene	2021-06-14	0
PRIO NH D Hilversum - Athene	2021-06-21	0
PRIO NH D Hilversum - Athene	2021-06-28	0
PRIO NH D Hilversum - Athene	2021-07-05	0
PRIO NH D Hilversum - Athene	2021-07-12	0
PRIO NH D Hilversum - Athene	2021-07-19	0
PRIO NH D Hilversum - Athene	2021-07-26	0
GGD Bussum Struikheiweg - ALLEEN zorgmedewerkers	2020-06-01	0
GGD Bussum Struikheiweg - ALLEEN zorgmedewerkers	2020-06-08	0
GGD Bussum Struikheiweg - ALLEEN zorgmedewerkers	2020-06-15	0
GGD Bussum Struikheiweg - ALLEEN zorgmedewerkers	2020-06-22	0
GGD Bussum Struikheiweg - ALLEEN zorgmedewerkers	2020-06-29	0
GGD Bussum Struikheiweg - ALLEEN zorgmedewerkers	2020-07-06	0
GGD Bussum Struikheiweg - ALLEEN zorgmedewerkers	2020-07-13	0
GGD Bussum Struikheiweg - ALLEEN zorgmedewerkers	2020-07-20	0
GGD Bussum Struikheiweg - ALLEEN zorgmedewerkers	2020-07-27	0
GGD Bussum Struikheiweg - ALLEEN zorgmedewerkers	2020-08-03	0

Tabel 22: Aantal testen afgenomen op de GGD testlocaties per week van de afspraak.
(continued)

Afamelocatie	Week van afname	Aantal getest
GGD Bussum Struikheiweg - ALLEEN zorgmedewerkers	2020-08-10	0
GGD Bussum Struikheiweg - ALLEEN zorgmedewerkers	2020-08-17	0
GGD Bussum Struikheiweg - ALLEEN zorgmedewerkers	2020-08-24	0
GGD Bussum Struikheiweg - ALLEEN zorgmedewerkers	2020-08-31	0
GGD Bussum Struikheiweg - ALLEEN zorgmedewerkers	2020-09-07	0
GGD Bussum Struikheiweg - ALLEEN zorgmedewerkers	2020-09-14	139
GGD Bussum Struikheiweg - ALLEEN zorgmedewerkers	2020-09-21	13
GGD Bussum Struikheiweg - ALLEEN zorgmedewerkers	2020-09-28	0
GGD Bussum Struikheiweg - ALLEEN zorgmedewerkers	2020-10-05	0
GGD Bussum Struikheiweg - ALLEEN zorgmedewerkers	2020-10-12	0
GGD Bussum Struikheiweg - ALLEEN zorgmedewerkers	2020-10-19	0
GGD Bussum Struikheiweg - ALLEEN zorgmedewerkers	2020-10-26	0
GGD Bussum Struikheiweg - ALLEEN zorgmedewerkers	2020-11-02	0
GGD Bussum Struikheiweg - ALLEEN zorgmedewerkers	2020-11-09	0
GGD Bussum Struikheiweg - ALLEEN zorgmedewerkers	2020-11-16	0
GGD Bussum Struikheiweg - ALLEEN zorgmedewerkers	2020-11-23	0
GGD Bussum Struikheiweg - ALLEEN zorgmedewerkers	2020-11-30	0
GGD Bussum Struikheiweg - ALLEEN zorgmedewerkers	2020-12-07	0
GGD Bussum Struikheiweg - ALLEEN zorgmedewerkers	2020-12-14	0
GGD Bussum Struikheiweg - ALLEEN zorgmedewerkers	2020-12-21	0
GGD Bussum Struikheiweg - ALLEEN zorgmedewerkers	2020-12-28	0
GGD Bussum Struikheiweg - ALLEEN zorgmedewerkers	2021-01-04	0

Tabel 22: Aantal testen afgenomen op de GGD testlocaties per week van de afspraak.
(continued)

Afamelocatie	Week van afname	Aantal getest
GGD Bussum Struikheiweg - ALLEEN zorgmedewerkers	2021-01-11	0
GGD Bussum Struikheiweg - ALLEEN zorgmedewerkers	2021-01-18	0
GGD Bussum Struikheiweg - ALLEEN zorgmedewerkers	2021-01-25	0
GGD Bussum Struikheiweg - ALLEEN zorgmedewerkers	2021-02-01	0
GGD Bussum Struikheiweg - ALLEEN zorgmedewerkers	2021-02-08	0
GGD Bussum Struikheiweg - ALLEEN zorgmedewerkers	2021-02-15	0
GGD Bussum Struikheiweg - ALLEEN zorgmedewerkers	2021-02-22	0
GGD Bussum Struikheiweg - ALLEEN zorgmedewerkers	2021-03-01	0
GGD Bussum Struikheiweg - ALLEEN zorgmedewerkers	2021-03-08	0
GGD Bussum Struikheiweg - ALLEEN zorgmedewerkers	2021-03-15	0
GGD Bussum Struikheiweg - ALLEEN zorgmedewerkers	2021-03-22	0
GGD Bussum Struikheiweg - ALLEEN zorgmedewerkers	2021-03-29	0
GGD Bussum Struikheiweg - ALLEEN zorgmedewerkers	2021-04-05	0
GGD Bussum Struikheiweg - ALLEEN zorgmedewerkers	2021-04-12	0
GGD Bussum Struikheiweg - ALLEEN zorgmedewerkers	2021-04-19	0
GGD Bussum Struikheiweg - ALLEEN zorgmedewerkers	2021-04-26	0
GGD Bussum Struikheiweg - ALLEEN zorgmedewerkers	2021-05-03	0
GGD Bussum Struikheiweg - ALLEEN zorgmedewerkers	2021-05-10	0
GGD Bussum Struikheiweg - ALLEEN zorgmedewerkers	2021-05-17	0
GGD Bussum Struikheiweg - ALLEEN zorgmedewerkers	2021-05-24	0
GGD Bussum Struikheiweg - ALLEEN zorgmedewerkers	2021-05-31	0
GGD Bussum Struikheiweg - ALLEEN zorgmedewerkers	2021-06-07	0

Tabel 22: Aantal testen afgenomen op de GGD testlocaties per week van de afspraak.
(continued)

Afnamelocatie	Week van afname	Aantal getest
GGD Bussum Struikheiweg - ALLEEN zorgmedewerkers	2021-06-14	0
GGD Bussum Struikheiweg - ALLEEN zorgmedewerkers	2021-06-21	0
GGD Bussum Struikheiweg - ALLEEN zorgmedewerkers	2021-06-28	0
GGD Bussum Struikheiweg - ALLEEN zorgmedewerkers	2021-07-05	0
GGD Bussum Struikheiweg - ALLEEN zorgmedewerkers	2021-07-12	0
GGD Bussum Struikheiweg - ALLEEN zorgmedewerkers	2021-07-19	0
GGD Bussum Struikheiweg - ALLEEN zorgmedewerkers	2021-07-26	0
Niet vermeld	2020-06-01	0
Niet vermeld	2020-06-08	0
Niet vermeld	2020-06-15	0
Niet vermeld	2020-06-22	0
Niet vermeld	2020-06-29	0
Niet vermeld	2020-07-06	0
Niet vermeld	2020-07-13	0
Niet vermeld	2020-07-20	0
Niet vermeld	2020-07-27	0
Niet vermeld	2020-08-03	0
Niet vermeld	2020-08-10	0
Niet vermeld	2020-08-17	0
Niet vermeld	2020-08-24	0
Niet vermeld	2020-08-31	0
Niet vermeld	2020-09-07	0
Niet vermeld	2020-09-14	2
Niet vermeld	2020-09-21	0
Niet vermeld	2020-09-28	1
Niet vermeld	2020-10-05	3
Niet vermeld	2020-10-12	4
Niet vermeld	2020-10-19	2
Niet vermeld	2020-10-26	0
Niet vermeld	2020-11-02	1
Niet vermeld	2020-11-09	0
Niet vermeld	2020-11-16	3
Niet vermeld	2020-11-23	0
Niet vermeld	2020-11-30	2
Niet vermeld	2020-12-07	4
Niet vermeld	2020-12-14	2
Niet vermeld	2020-12-21	1
Niet vermeld	2020-12-28	4

Tabel 22: Aantal testen afgenomen op de GGD testlocaties per week van de afspraak.
(continued)

Afnamelocatie	Week van afname	Aantal getest
Niet vermeld	2021-01-04	1
Niet vermeld	2021-01-11	0
Niet vermeld	2021-01-18	2
Niet vermeld	2021-01-25	2
Niet vermeld	2021-02-01	1
Niet vermeld	2021-02-08	2
Niet vermeld	2021-02-15	2
Niet vermeld	2021-02-22	0
Niet vermeld	2021-03-01	1
Niet vermeld	2021-03-08	3
Niet vermeld	2021-03-15	1
Niet vermeld	2021-03-22	0
Niet vermeld	2021-03-29	0
Niet vermeld	2021-04-05	0
Niet vermeld	2021-04-12	1
Niet vermeld	2021-04-19	0
Niet vermeld	2021-04-26	0
Niet vermeld	2021-05-03	0
Niet vermeld	2021-05-10	0
Niet vermeld	2021-05-17	0
Niet vermeld	2021-05-24	0
Niet vermeld	2021-05-31	0
Niet vermeld	2021-06-07	0
Niet vermeld	2021-06-14	0
Niet vermeld	2021-06-21	0
Niet vermeld	2021-06-28	0
Niet vermeld	2021-07-05	0
Niet vermeld	2021-07-12	0
Niet vermeld	2021-07-19	0
Niet vermeld	2021-07-26	0
PRIO Test D Hilversum - Athene	2020-06-01	0
PRIO Test D Hilversum - Athene	2020-06-08	0
PRIO Test D Hilversum - Athene	2020-06-15	0
PRIO Test D Hilversum - Athene	2020-06-22	0
PRIO Test D Hilversum - Athene	2020-06-29	0
PRIO Test D Hilversum - Athene	2020-07-06	0
PRIO Test D Hilversum - Athene	2020-07-13	0
PRIO Test D Hilversum - Athene	2020-07-20	0
PRIO Test D Hilversum - Athene	2020-07-27	0
PRIO Test D Hilversum - Athene	2020-08-03	0
PRIO Test D Hilversum - Athene	2020-08-10	0
PRIO Test D Hilversum - Athene	2020-08-17	0
PRIO Test D Hilversum - Athene	2020-08-24	0
PRIO Test D Hilversum - Athene	2020-08-31	0
PRIO Test D Hilversum - Athene	2020-09-07	0

Tabel 22: Aantal testen afgenomen op de GGD testlocaties per week van de afspraak.
(continued)

Afnamelocatie	Week van afname	Aantal getest
PRIO Test D Hilversum - Athene	2020-09-14	0
PRIO Test D Hilversum - Athene	2020-09-21	0
PRIO Test D Hilversum - Athene	2020-09-28	0
PRIO Test D Hilversum - Athene	2020-10-05	0
PRIO Test D Hilversum - Athene	2020-10-12	0
PRIO Test D Hilversum - Athene	2020-10-19	0
PRIO Test D Hilversum - Athene	2020-10-26	0
PRIO Test D Hilversum - Athene	2020-11-02	0
PRIO Test D Hilversum - Athene	2020-11-09	0
PRIO Test D Hilversum - Athene	2020-11-16	0
PRIO Test D Hilversum - Athene	2020-11-23	0
PRIO Test D Hilversum - Athene	2020-11-30	0
PRIO Test D Hilversum - Athene	2020-12-07	0
PRIO Test D Hilversum - Athene	2020-12-14	0
PRIO Test D Hilversum - Athene	2020-12-21	0
PRIO Test D Hilversum - Athene	2020-12-28	0
PRIO Test D Hilversum - Athene	2021-01-04	0
PRIO Test D Hilversum - Athene	2021-01-11	0
PRIO Test D Hilversum - Athene	2021-01-18	0
PRIO Test D Hilversum - Athene	2021-01-25	0
PRIO Test D Hilversum - Athene	2021-02-01	0
PRIO Test D Hilversum - Athene	2021-02-08	0
PRIO Test D Hilversum - Athene	2021-02-15	0
PRIO Test D Hilversum - Athene	2021-02-22	78
PRIO Test D Hilversum - Athene	2021-03-01	313
PRIO Test D Hilversum - Athene	2021-03-08	432
PRIO Test D Hilversum - Athene	2021-03-15	507
PRIO Test D Hilversum - Athene	2021-03-22	509
PRIO Test D Hilversum - Athene	2021-03-29	347
PRIO Test D Hilversum - Athene	2021-04-05	332
PRIO Test D Hilversum - Athene	2021-04-12	324
PRIO Test D Hilversum - Athene	2021-04-19	344
PRIO Test D Hilversum - Athene	2021-04-26	236
PRIO Test D Hilversum - Athene	2021-05-03	197
PRIO Test D Hilversum - Athene	2021-05-10	165
PRIO Test D Hilversum - Athene	2021-05-17	117
PRIO Test D Hilversum - Athene	2021-05-24	140
PRIO Test D Hilversum - Athene	2021-05-31	120
PRIO Test D Hilversum - Athene	2021-06-07	78
PRIO Test D Hilversum - Athene	2021-06-14	90
PRIO Test D Hilversum - Athene	2021-06-21	74
PRIO Test D Hilversum - Athene	2021-06-28	56
PRIO Test D Hilversum - Athene	2021-07-05	133
PRIO Test D Hilversum - Athene	2021-07-12	135
PRIO Test D Hilversum - Athene	2021-07-19	109

Tabel 22: Aantal testen afgenomen op de GGD testlocaties per week van de afspraak.
(continued)

Afnamelocatie	Week van afname	Aantal getest
PRIO Test D Hilversum - Athene	2021-07-26	103
Test D Hilversum - Athene	2020-06-01	0
Test D Hilversum - Athene	2020-06-08	0
Test D Hilversum - Athene	2020-06-15	0
Test D Hilversum - Athene	2020-06-22	0
Test D Hilversum - Athene	2020-06-29	0
Test D Hilversum - Athene	2020-07-06	0
Test D Hilversum - Athene	2020-07-13	0
Test D Hilversum - Athene	2020-07-20	0
Test D Hilversum - Athene	2020-07-27	0
Test D Hilversum - Athene	2020-08-03	0
Test D Hilversum - Athene	2020-08-10	0
Test D Hilversum - Athene	2020-08-17	0
Test D Hilversum - Athene	2020-08-24	0
Test D Hilversum - Athene	2020-08-31	0
Test D Hilversum - Athene	2020-09-07	0
Test D Hilversum - Athene	2020-09-14	0
Test D Hilversum - Athene	2020-09-21	0
Test D Hilversum - Athene	2020-09-28	0
Test D Hilversum - Athene	2020-10-05	0
Test D Hilversum - Athene	2020-10-12	0
Test D Hilversum - Athene	2020-10-19	0
Test D Hilversum - Athene	2020-10-26	0
Test D Hilversum - Athene	2020-11-02	0
Test D Hilversum - Athene	2020-11-09	0
Test D Hilversum - Athene	2020-11-16	0
Test D Hilversum - Athene	2020-11-23	0
Test D Hilversum - Athene	2020-11-30	0
Test D Hilversum - Athene	2020-12-07	0
Test D Hilversum - Athene	2020-12-14	0
Test D Hilversum - Athene	2020-12-21	0
Test D Hilversum - Athene	2020-12-28	0
Test D Hilversum - Athene	2021-01-04	0
Test D Hilversum - Athene	2021-01-11	0
Test D Hilversum - Athene	2021-01-18	0
Test D Hilversum - Athene	2021-01-25	0
Test D Hilversum - Athene	2021-02-01	0
Test D Hilversum - Athene	2021-02-08	0
Test D Hilversum - Athene	2021-02-15	0
Test D Hilversum - Athene	2021-02-22	992
Test D Hilversum - Athene	2021-03-01	2904
Test D Hilversum - Athene	2021-03-08	3126
Test D Hilversum - Athene	2021-03-15	2974
Test D Hilversum - Athene	2021-03-22	2955
Test D Hilversum - Athene	2021-03-29	2552

Tabel 22: Aantal testen afgenomen op de GGD testlocaties per week van de afspraak.
(continued)

Afnamelocatie	Week van afname	Aantal getest
Test D Hilversum - Athene	2021-04-05	2558
Test D Hilversum - Athene	2021-04-12	2600
Test D Hilversum - Athene	2021-04-19	2586
Test D Hilversum - Athene	2021-04-26	1872
Test D Hilversum - Athene	2021-05-03	1787
Test D Hilversum - Athene	2021-05-10	1649
Test D Hilversum - Athene	2021-05-17	1253
Test D Hilversum - Athene	2021-05-24	1204
Test D Hilversum - Athene	2021-05-31	911
Test D Hilversum - Athene	2021-06-07	746
Test D Hilversum - Athene	2021-06-14	794
Test D Hilversum - Athene	2021-06-21	773
Test D Hilversum - Athene	2021-06-28	811
Test D Hilversum - Athene	2021-07-05	1153
Test D Hilversum - Athene	2021-07-12	2137
Test D Hilversum - Athene	2021-07-19	1808
Test D Hilversum - Athene	2021-07-26	1134
Test D Huizen - Ericaweg 24	2020-06-01	0
Test D Huizen - Ericaweg 24	2020-06-08	0
Test D Huizen - Ericaweg 24	2020-06-15	0
Test D Huizen - Ericaweg 24	2020-06-22	0
Test D Huizen - Ericaweg 24	2020-06-29	0
Test D Huizen - Ericaweg 24	2020-07-06	0
Test D Huizen - Ericaweg 24	2020-07-13	0
Test D Huizen - Ericaweg 24	2020-07-20	0
Test D Huizen - Ericaweg 24	2020-07-27	0
Test D Huizen - Ericaweg 24	2020-08-03	0
Test D Huizen - Ericaweg 24	2020-08-10	0
Test D Huizen - Ericaweg 24	2020-08-17	0
Test D Huizen - Ericaweg 24	2020-08-24	0
Test D Huizen - Ericaweg 24	2020-08-31	0
Test D Huizen - Ericaweg 24	2020-09-07	0
Test D Huizen - Ericaweg 24	2020-09-14	0
Test D Huizen - Ericaweg 24	2020-09-21	0
Test D Huizen - Ericaweg 24	2020-09-28	0
Test D Huizen - Ericaweg 24	2020-10-05	0
Test D Huizen - Ericaweg 24	2020-10-12	0
Test D Huizen - Ericaweg 24	2020-10-19	0
Test D Huizen - Ericaweg 24	2020-10-26	0
Test D Huizen - Ericaweg 24	2020-11-02	0
Test D Huizen - Ericaweg 24	2020-11-09	0
Test D Huizen - Ericaweg 24	2020-11-16	0
Test D Huizen - Ericaweg 24	2020-11-23	0
Test D Huizen - Ericaweg 24	2020-11-30	0
Test D Huizen - Ericaweg 24	2020-12-07	0

Tabel 22: Aantal testen afgenomen op de GGD testlocaties per week van de afspraak.
(continued)

Afamelocatie	Week van afname	Aantal getest
Test D Huizen - Ericaweg 24	2020-12-14	0
Test D Huizen - Ericaweg 24	2020-12-21	0
Test D Huizen - Ericaweg 24	2020-12-28	0
Test D Huizen - Ericaweg 24	2021-01-04	0
Test D Huizen - Ericaweg 24	2021-01-11	0
Test D Huizen - Ericaweg 24	2021-01-18	0
Test D Huizen - Ericaweg 24	2021-01-25	0
Test D Huizen - Ericaweg 24	2021-02-01	0
Test D Huizen - Ericaweg 24	2021-02-08	0
Test D Huizen - Ericaweg 24	2021-02-15	0
Test D Huizen - Ericaweg 24	2021-02-22	1114
Test D Huizen - Ericaweg 24	2021-03-01	1488
Test D Huizen - Ericaweg 24	2021-03-08	0
Test D Huizen - Ericaweg 24	2021-03-15	0
Test D Huizen - Ericaweg 24	2021-03-22	0
Test D Huizen - Ericaweg 24	2021-03-29	0
Test D Huizen - Ericaweg 24	2021-04-05	0
Test D Huizen - Ericaweg 24	2021-04-12	0
Test D Huizen - Ericaweg 24	2021-04-19	0
Test D Huizen - Ericaweg 24	2021-04-26	0
Test D Huizen - Ericaweg 24	2021-05-03	0
Test D Huizen - Ericaweg 24	2021-05-10	0
Test D Huizen - Ericaweg 24	2021-05-17	0
Test D Huizen - Ericaweg 24	2021-05-24	0
Test D Huizen - Ericaweg 24	2021-05-31	0
Test D Huizen - Ericaweg 24	2021-06-07	0
Test D Huizen - Ericaweg 24	2021-06-14	0
Test D Huizen - Ericaweg 24	2021-06-21	0
Test D Huizen - Ericaweg 24	2021-06-28	0
Test D Huizen - Ericaweg 24	2021-07-05	0
Test D Huizen - Ericaweg 24	2021-07-12	0
Test D Huizen - Ericaweg 24	2021-07-19	0
Test D Huizen - Ericaweg 24	2021-07-26	0
Test Kind D Huizen - Parkeerplaats Sijsjesberg	2020-06-01	0
Test Kind D Huizen - Parkeerplaats Sijsjesberg	2020-06-08	0
Test Kind D Huizen - Parkeerplaats Sijsjesberg	2020-06-15	0
Test Kind D Huizen - Parkeerplaats Sijsjesberg	2020-06-22	0
Test Kind D Huizen - Parkeerplaats Sijsjesberg	2020-06-29	0
Test Kind D Huizen - Parkeerplaats Sijsjesberg	2020-07-06	0

Tabel 22: Aantal testen afgenomen op de GGD testlocaties per week van de afspraak.
(continued)

Afamelocatie	Week van afname	Aantal getest
Test Kind D Huizen - Parkeerplaats Sijsjesberg	2020-07-13	0
Test Kind D Huizen - Parkeerplaats Sijsjesberg	2020-07-20	0
Test Kind D Huizen - Parkeerplaats Sijsjesberg	2020-07-27	0
Test Kind D Huizen - Parkeerplaats Sijsjesberg	2020-08-03	0
Test Kind D Huizen - Parkeerplaats Sijsjesberg	2020-08-10	0
Test Kind D Huizen - Parkeerplaats Sijsjesberg	2020-08-17	0
Test Kind D Huizen - Parkeerplaats Sijsjesberg	2020-08-24	0
Test Kind D Huizen - Parkeerplaats Sijsjesberg	2020-08-31	0
Test Kind D Huizen - Parkeerplaats Sijsjesberg	2020-09-07	0
Test Kind D Huizen - Parkeerplaats Sijsjesberg	2020-09-14	0
Test Kind D Huizen - Parkeerplaats Sijsjesberg	2020-09-21	0
Test Kind D Huizen - Parkeerplaats Sijsjesberg	2020-09-28	0
Test Kind D Huizen - Parkeerplaats Sijsjesberg	2020-10-05	0
Test Kind D Huizen - Parkeerplaats Sijsjesberg	2020-10-12	0
Test Kind D Huizen - Parkeerplaats Sijsjesberg	2020-10-19	0
Test Kind D Huizen - Parkeerplaats Sijsjesberg	2020-10-26	0
Test Kind D Huizen - Parkeerplaats Sijsjesberg	2020-11-02	0
Test Kind D Huizen - Parkeerplaats Sijsjesberg	2020-11-09	0
Test Kind D Huizen - Parkeerplaats Sijsjesberg	2020-11-16	0
Test Kind D Huizen - Parkeerplaats Sijsjesberg	2020-11-23	0
Test Kind D Huizen - Parkeerplaats Sijsjesberg	2020-11-30	0
Test Kind D Huizen - Parkeerplaats Sijsjesberg	2020-12-07	0

Tabel 22: Aantal testen afgenomen op de GGD testlocaties per week van de afspraak.
(continued)

Afamelocatie	Week van afname	Aantal getest
Test Kind D Huizen - Parkeerplaats Sijsjesberg	2020-12-14	0
Test Kind D Huizen - Parkeerplaats Sijsjesberg	2020-12-21	0
Test Kind D Huizen - Parkeerplaats Sijsjesberg	2020-12-28	0
Test Kind D Huizen - Parkeerplaats Sijsjesberg	2021-01-04	0
Test Kind D Huizen - Parkeerplaats Sijsjesberg	2021-01-11	0
Test Kind D Huizen - Parkeerplaats Sijsjesberg	2021-01-18	0
Test Kind D Huizen - Parkeerplaats Sijsjesberg	2021-01-25	0
Test Kind D Huizen - Parkeerplaats Sijsjesberg	2021-02-01	0
Test Kind D Huizen - Parkeerplaats Sijsjesberg	2021-02-08	0
Test Kind D Huizen - Parkeerplaats Sijsjesberg	2021-02-15	0
Test Kind D Huizen - Parkeerplaats Sijsjesberg	2021-02-22	0
Test Kind D Huizen - Parkeerplaats Sijsjesberg	2021-03-01	0
Test Kind D Huizen - Parkeerplaats Sijsjesberg	2021-03-08	299
Test Kind D Huizen - Parkeerplaats Sijsjesberg	2021-03-15	703
Test Kind D Huizen - Parkeerplaats Sijsjesberg	2021-03-22	717
Test Kind D Huizen - Parkeerplaats Sijsjesberg	2021-03-29	725
Test Kind D Huizen - Parkeerplaats Sijsjesberg	2021-04-05	689
Test Kind D Huizen - Parkeerplaats Sijsjesberg	2021-04-12	724
Test Kind D Huizen - Parkeerplaats Sijsjesberg	2021-04-19	676
Test Kind D Huizen - Parkeerplaats Sijsjesberg	2021-04-26	518
Test Kind D Huizen - Parkeerplaats Sijsjesberg	2021-05-03	339
Test Kind D Huizen - Parkeerplaats Sijsjesberg	2021-05-10	333

Tabel 22: Aantal testen afgenomen op de GGD testlocaties per week van de afspraak.
(continued)

Afamelocatie	Week van afname	Aantal getest
Test Kind D Huizen - Parkeerplaats Sijsjesberg	2021-05-17	385
Test Kind D Huizen - Parkeerplaats Sijsjesberg	2021-05-24	432
Test Kind D Huizen - Parkeerplaats Sijsjesberg	2021-05-31	448
Test Kind D Huizen - Parkeerplaats Sijsjesberg	2021-06-07	242
Test Kind D Huizen - Parkeerplaats Sijsjesberg	2021-06-14	49
Test Kind D Huizen - Parkeerplaats Sijsjesberg	2021-06-21	0
Test Kind D Huizen - Parkeerplaats Sijsjesberg	2021-06-28	132
Test Kind D Huizen - Parkeerplaats Sijsjesberg	2021-07-05	186
Test Kind D Huizen - Parkeerplaats Sijsjesberg	2021-07-12	187
Test Kind D Huizen - Parkeerplaats Sijsjesberg	2021-07-19	162
Test Kind D Huizen - Parkeerplaats Sijsjesberg	2021-07-26	111
Test D Huizen - Parkeerplaats Sijsjesberg	2020-06-01	0
Test D Huizen - Parkeerplaats Sijsjesberg	2020-06-08	0
Test D Huizen - Parkeerplaats Sijsjesberg	2020-06-15	0
Test D Huizen - Parkeerplaats Sijsjesberg	2020-06-22	0
Test D Huizen - Parkeerplaats Sijsjesberg	2020-06-29	0
Test D Huizen - Parkeerplaats Sijsjesberg	2020-07-06	0
Test D Huizen - Parkeerplaats Sijsjesberg	2020-07-13	0
Test D Huizen - Parkeerplaats Sijsjesberg	2020-07-20	0
Test D Huizen - Parkeerplaats Sijsjesberg	2020-07-27	0
Test D Huizen - Parkeerplaats Sijsjesberg	2020-08-03	0
Test D Huizen - Parkeerplaats Sijsjesberg	2020-08-10	0
Test D Huizen - Parkeerplaats Sijsjesberg	2020-08-17	0
Test D Huizen - Parkeerplaats Sijsjesberg	2020-08-24	0
Test D Huizen - Parkeerplaats Sijsjesberg	2020-08-31	0
Test D Huizen - Parkeerplaats Sijsjesberg	2020-09-07	0
Test D Huizen - Parkeerplaats Sijsjesberg	2020-09-14	0
Test D Huizen - Parkeerplaats Sijsjesberg	2020-09-21	0
Test D Huizen - Parkeerplaats Sijsjesberg	2020-09-28	0
Test D Huizen - Parkeerplaats Sijsjesberg	2020-10-05	0
Test D Huizen - Parkeerplaats Sijsjesberg	2020-10-12	0
Test D Huizen - Parkeerplaats Sijsjesberg	2020-10-19	0
Test D Huizen - Parkeerplaats Sijsjesberg	2020-10-26	0
Test D Huizen - Parkeerplaats Sijsjesberg	2020-11-02	0

10 SARS-COV-2 TESTEN AFGENOMEN DOOR DE GGD GOOI EN VECHTSTREEK VANAF 5 APRIL 2021

Tabel 22: Aantal testen afgenomen op de GGD testlocaties per week van de afspraak.
(continued)

Afamelocatie	Week van afname	Aantal getest
Test D Huizen - Parkeerplaats Sijsjesberg	2020-11-09	0
Test D Huizen - Parkeerplaats Sijsjesberg	2020-11-16	0
Test D Huizen - Parkeerplaats Sijsjesberg	2020-11-23	0
Test D Huizen - Parkeerplaats Sijsjesberg	2020-11-30	0
Test D Huizen - Parkeerplaats Sijsjesberg	2020-12-07	0
Test D Huizen - Parkeerplaats Sijsjesberg	2020-12-14	0
Test D Huizen - Parkeerplaats Sijsjesberg	2020-12-21	0
Test D Huizen - Parkeerplaats Sijsjesberg	2020-12-28	0
Test D Huizen - Parkeerplaats Sijsjesberg	2021-01-04	0
Test D Huizen - Parkeerplaats Sijsjesberg	2021-01-11	0
Test D Huizen - Parkeerplaats Sijsjesberg	2021-01-18	0
Test D Huizen - Parkeerplaats Sijsjesberg	2021-01-25	0
Test D Huizen - Parkeerplaats Sijsjesberg	2021-02-01	0
Test D Huizen - Parkeerplaats Sijsjesberg	2021-02-08	0
Test D Huizen - Parkeerplaats Sijsjesberg	2021-02-15	0
Test D Huizen - Parkeerplaats Sijsjesberg	2021-02-22	0
Test D Huizen - Parkeerplaats Sijsjesberg	2021-03-01	1733
Test D Huizen - Parkeerplaats Sijsjesberg	2021-03-08	3444
Test D Huizen - Parkeerplaats Sijsjesberg	2021-03-15	2942
Test D Huizen - Parkeerplaats Sijsjesberg	2021-03-22	2429
Test D Huizen - Parkeerplaats Sijsjesberg	2021-03-29	2258
Test D Huizen - Parkeerplaats Sijsjesberg	2021-04-05	2338
Test D Huizen - Parkeerplaats Sijsjesberg	2021-04-12	2304
Test D Huizen - Parkeerplaats Sijsjesberg	2021-04-19	2111
Test D Huizen - Parkeerplaats Sijsjesberg	2021-04-26	1853
Test D Huizen - Parkeerplaats Sijsjesberg	2021-05-03	1865
Test D Huizen - Parkeerplaats Sijsjesberg	2021-05-10	1496
Test D Huizen - Parkeerplaats Sijsjesberg	2021-05-17	1251
Test D Huizen - Parkeerplaats Sijsjesberg	2021-05-24	1027
Test D Huizen - Parkeerplaats Sijsjesberg	2021-05-31	828
Test D Huizen - Parkeerplaats Sijsjesberg	2021-06-07	701
Test D Huizen - Parkeerplaats Sijsjesberg	2021-06-14	668
Test D Huizen - Parkeerplaats Sijsjesberg	2021-06-21	675
Test D Huizen - Parkeerplaats Sijsjesberg	2021-06-28	716
Test D Huizen - Parkeerplaats Sijsjesberg	2021-07-05	1095
Test D Huizen - Parkeerplaats Sijsjesberg	2021-07-12	1240
Test D Huizen - Parkeerplaats Sijsjesberg	2021-07-19	1155
Test D Huizen - Parkeerplaats Sijsjesberg	2021-07-26	875
tTest F Huizen - Parkeerplaats Sijsjesberg	2020-06-01	0
tTest F Huizen - Parkeerplaats Sijsjesberg	2020-06-08	0
tTest F Huizen - Parkeerplaats Sijsjesberg	2020-06-15	0
tTest F Huizen - Parkeerplaats Sijsjesberg	2020-06-22	0
tTest F Huizen - Parkeerplaats Sijsjesberg	2020-06-29	0
tTest F Huizen - Parkeerplaats Sijsjesberg	2020-07-06	0
tTest F Huizen - Parkeerplaats Sijsjesberg	2020-07-13	0

10 SARS-COV-2 TESTEN AFGENOMEN DOOR DE GGD GOOI EN VECHTSTREEK VANAF 5 APRIL 2021

Tabel 22: Aantal testen afgenomen op de GGD testlocaties per week van de afspraak.
(continued)

Afamelocatie	Week van afname	Aantal getest
tTest F Huizen - Parkeerplaats Sijsjesberg	2020-07-20	0
tTest F Huizen - Parkeerplaats Sijsjesberg	2020-07-27	0
tTest F Huizen - Parkeerplaats Sijsjesberg	2020-08-03	0
tTest F Huizen - Parkeerplaats Sijsjesberg	2020-08-10	0
tTest F Huizen - Parkeerplaats Sijsjesberg	2020-08-17	0
tTest F Huizen - Parkeerplaats Sijsjesberg	2020-08-24	0
tTest F Huizen - Parkeerplaats Sijsjesberg	2020-08-31	0
tTest F Huizen - Parkeerplaats Sijsjesberg	2020-09-07	0
tTest F Huizen - Parkeerplaats Sijsjesberg	2020-09-14	0
tTest F Huizen - Parkeerplaats Sijsjesberg	2020-09-21	0
tTest F Huizen - Parkeerplaats Sijsjesberg	2020-09-28	0
tTest F Huizen - Parkeerplaats Sijsjesberg	2020-10-05	0
tTest F Huizen - Parkeerplaats Sijsjesberg	2020-10-12	0
tTest F Huizen - Parkeerplaats Sijsjesberg	2020-10-19	0
tTest F Huizen - Parkeerplaats Sijsjesberg	2020-10-26	0
tTest F Huizen - Parkeerplaats Sijsjesberg	2020-11-02	0
tTest F Huizen - Parkeerplaats Sijsjesberg	2020-11-09	0
tTest F Huizen - Parkeerplaats Sijsjesberg	2020-11-16	0
tTest F Huizen - Parkeerplaats Sijsjesberg	2020-11-23	0
tTest F Huizen - Parkeerplaats Sijsjesberg	2020-11-30	0
tTest F Huizen - Parkeerplaats Sijsjesberg	2020-12-07	0
tTest F Huizen - Parkeerplaats Sijsjesberg	2020-12-14	0
tTest F Huizen - Parkeerplaats Sijsjesberg	2020-12-21	0
tTest F Huizen - Parkeerplaats Sijsjesberg	2020-12-28	0
tTest F Huizen - Parkeerplaats Sijsjesberg	2021-01-04	0
tTest F Huizen - Parkeerplaats Sijsjesberg	2021-01-11	0
tTest F Huizen - Parkeerplaats Sijsjesberg	2021-01-18	0
tTest F Huizen - Parkeerplaats Sijsjesberg	2021-01-25	0
tTest F Huizen - Parkeerplaats Sijsjesberg	2021-02-01	0
tTest F Huizen - Parkeerplaats Sijsjesberg	2021-02-08	0
tTest F Huizen - Parkeerplaats Sijsjesberg	2021-02-15	0
tTest F Huizen - Parkeerplaats Sijsjesberg	2021-02-22	0
tTest F Huizen - Parkeerplaats Sijsjesberg	2021-03-01	0
tTest F Huizen - Parkeerplaats Sijsjesberg	2021-03-08	61
tTest F Huizen - Parkeerplaats Sijsjesberg	2021-03-15	0
tTest F Huizen - Parkeerplaats Sijsjesberg	2021-03-22	0
tTest F Huizen - Parkeerplaats Sijsjesberg	2021-03-29	0
tTest F Huizen - Parkeerplaats Sijsjesberg	2021-04-05	0
tTest F Huizen - Parkeerplaats Sijsjesberg	2021-04-12	0
tTest F Huizen - Parkeerplaats Sijsjesberg	2021-04-19	0
tTest F Huizen - Parkeerplaats Sijsjesberg	2021-04-26	0
tTest F Huizen - Parkeerplaats Sijsjesberg	2021-05-03	0
tTest F Huizen - Parkeerplaats Sijsjesberg	2021-05-10	0
tTest F Huizen - Parkeerplaats Sijsjesberg	2021-05-17	0
tTest F Huizen - Parkeerplaats Sijsjesberg	2021-05-24	0

10 SARS-COV-2 TESTEN AFGENOMEN DOOR DE GGD GOOI EN VECHTSTREEK VANAF 5 APRIL 2021

Tabel 22: Aantal testen afgenomen op de GGD testlocaties per week van de afspraak.
(continued)

Afnamelocatie	Week van afname	Aantal getest
tTest F Huizen - Parkeerplaats Sijsjesberg	2021-05-31	0
tTest F Huizen - Parkeerplaats Sijsjesberg	2021-06-07	0
tTest F Huizen - Parkeerplaats Sijsjesberg	2021-06-14	0
tTest F Huizen - Parkeerplaats Sijsjesberg	2021-06-21	0
tTest F Huizen - Parkeerplaats Sijsjesberg	2021-06-28	0
tTest F Huizen - Parkeerplaats Sijsjesberg	2021-07-05	0
tTest F Huizen - Parkeerplaats Sijsjesberg	2021-07-12	0
tTest F Huizen - Parkeerplaats Sijsjesberg	2021-07-19	0
tTest F Huizen - Parkeerplaats Sijsjesberg	2021-07-26	0
Test Kind D Hilversum - Athene	2020-06-01	0
Test Kind D Hilversum - Athene	2020-06-08	0
Test Kind D Hilversum - Athene	2020-06-15	0
Test Kind D Hilversum - Athene	2020-06-22	0
Test Kind D Hilversum - Athene	2020-06-29	0
Test Kind D Hilversum - Athene	2020-07-06	0
Test Kind D Hilversum - Athene	2020-07-13	0
Test Kind D Hilversum - Athene	2020-07-20	0
Test Kind D Hilversum - Athene	2020-07-27	0
Test Kind D Hilversum - Athene	2020-08-03	0
Test Kind D Hilversum - Athene	2020-08-10	0
Test Kind D Hilversum - Athene	2020-08-17	0
Test Kind D Hilversum - Athene	2020-08-24	0
Test Kind D Hilversum - Athene	2020-08-31	0
Test Kind D Hilversum - Athene	2020-09-07	0
Test Kind D Hilversum - Athene	2020-09-14	0
Test Kind D Hilversum - Athene	2020-09-21	0
Test Kind D Hilversum - Athene	2020-09-28	0
Test Kind D Hilversum - Athene	2020-10-05	0
Test Kind D Hilversum - Athene	2020-10-12	0
Test Kind D Hilversum - Athene	2020-10-19	0
Test Kind D Hilversum - Athene	2020-10-26	0
Test Kind D Hilversum - Athene	2020-11-02	0
Test Kind D Hilversum - Athene	2020-11-09	0
Test Kind D Hilversum - Athene	2020-11-16	0
Test Kind D Hilversum - Athene	2020-11-23	0
Test Kind D Hilversum - Athene	2020-11-30	0
Test Kind D Hilversum - Athene	2020-12-07	0
Test Kind D Hilversum - Athene	2020-12-14	0
Test Kind D Hilversum - Athene	2020-12-21	0
Test Kind D Hilversum - Athene	2020-12-28	0
Test Kind D Hilversum - Athene	2021-01-04	0
Test Kind D Hilversum - Athene	2021-01-11	0
Test Kind D Hilversum - Athene	2021-01-18	0
Test Kind D Hilversum - Athene	2021-01-25	0
Test Kind D Hilversum - Athene	2021-02-01	0

Tabel 22: Aantal testen afgenomen op de GGD testlocaties per week van de afspraak.
(continued)

Afnamelocatie	Week van afname	Aantal getest
Test Kind D Hilversum - Athene	2021-02-08	0
Test Kind D Hilversum - Athene	2021-02-15	0
Test Kind D Hilversum - Athene	2021-02-22	0
Test Kind D Hilversum - Athene	2021-03-01	0
Test Kind D Hilversum - Athene	2021-03-08	0
Test Kind D Hilversum - Athene	2021-03-15	0
Test Kind D Hilversum - Athene	2021-03-22	518
Test Kind D Hilversum - Athene	2021-03-29	533
Test Kind D Hilversum - Athene	2021-04-05	444
Test Kind D Hilversum - Athene	2021-04-12	592
Test Kind D Hilversum - Athene	2021-04-19	601
Test Kind D Hilversum - Athene	2021-04-26	340
Test Kind D Hilversum - Athene	2021-05-03	195
Test Kind D Hilversum - Athene	2021-05-10	296
Test Kind D Hilversum - Athene	2021-05-17	191
Test Kind D Hilversum - Athene	2021-05-24	244
Test Kind D Hilversum - Athene	2021-05-31	180
Test Kind D Hilversum - Athene	2021-06-07	144
Test Kind D Hilversum - Athene	2021-06-14	199
Test Kind D Hilversum - Athene	2021-06-21	162
Test Kind D Hilversum - Athene	2021-06-28	139
Test Kind D Hilversum - Athene	2021-07-05	142
Test Kind D Hilversum - Athene	2021-07-12	163
Test Kind D Hilversum - Athene	2021-07-19	117
Test Kind D Hilversum - Athene	2021-07-26	95
Reis D Hilversum - Athene	2020-06-01	0
Reis D Hilversum - Athene	2020-06-08	0
Reis D Hilversum - Athene	2020-06-15	0
Reis D Hilversum - Athene	2020-06-22	0
Reis D Hilversum - Athene	2020-06-29	0
Reis D Hilversum - Athene	2020-07-06	0
Reis D Hilversum - Athene	2020-07-13	0
Reis D Hilversum - Athene	2020-07-20	0
Reis D Hilversum - Athene	2020-07-27	0
Reis D Hilversum - Athene	2020-08-03	0
Reis D Hilversum - Athene	2020-08-10	0
Reis D Hilversum - Athene	2020-08-17	0
Reis D Hilversum - Athene	2020-08-24	0
Reis D Hilversum - Athene	2020-08-31	0
Reis D Hilversum - Athene	2020-09-07	0
Reis D Hilversum - Athene	2020-09-14	0
Reis D Hilversum - Athene	2020-09-21	0
Reis D Hilversum - Athene	2020-09-28	0
Reis D Hilversum - Athene	2020-10-05	0
Reis D Hilversum - Athene	2020-10-12	0

Tabel 22: Aantal testen afgenomen op de GGD testlocaties per week van de afspraak.
(continued)

Afamelocatie	Week van afname	Aantal getest
Reis D Hilversum - Athene	2020-10-19	0
Reis D Hilversum - Athene	2020-10-26	0
Reis D Hilversum - Athene	2020-11-02	0
Reis D Hilversum - Athene	2020-11-09	0
Reis D Hilversum - Athene	2020-11-16	0
Reis D Hilversum - Athene	2020-11-23	0
Reis D Hilversum - Athene	2020-11-30	0
Reis D Hilversum - Athene	2020-12-07	0
Reis D Hilversum - Athene	2020-12-14	0
Reis D Hilversum - Athene	2020-12-21	0
Reis D Hilversum - Athene	2020-12-28	0
Reis D Hilversum - Athene	2021-01-04	0
Reis D Hilversum - Athene	2021-01-11	0
Reis D Hilversum - Athene	2021-01-18	0
Reis D Hilversum - Athene	2021-01-25	0
Reis D Hilversum - Athene	2021-02-01	0
Reis D Hilversum - Athene	2021-02-08	0
Reis D Hilversum - Athene	2021-02-15	0
Reis D Hilversum - Athene	2021-02-22	0
Reis D Hilversum - Athene	2021-03-01	0
Reis D Hilversum - Athene	2021-03-08	0
Reis D Hilversum - Athene	2021-03-15	0
Reis D Hilversum - Athene	2021-03-22	0
Reis D Hilversum - Athene	2021-03-29	0
Reis D Hilversum - Athene	2021-04-05	0
Reis D Hilversum - Athene	2021-04-12	0
Reis D Hilversum - Athene	2021-04-19	0
Reis D Hilversum - Athene	2021-04-26	0
Reis D Hilversum - Athene	2021-05-03	0
Reis D Hilversum - Athene	2021-05-10	0
Reis D Hilversum - Athene	2021-05-17	0
Reis D Hilversum - Athene	2021-05-24	0
Reis D Hilversum - Athene	2021-05-31	0
Reis D Hilversum - Athene	2021-06-07	0
Reis D Hilversum - Athene	2021-06-14	0
Reis D Hilversum - Athene	2021-06-21	0
Reis D Hilversum - Athene	2021-06-28	465
Reis D Hilversum - Athene	2021-07-05	1767
Reis D Hilversum - Athene	2021-07-12	905
Reis D Hilversum - Athene	2021-07-19	515
Reis D Hilversum - Athene	2021-07-26	317

11 Vergelijking met landelijke situatie

Tabel 23: Aantal meldingen van de afgelopen en vorige week.

GGD	Aantal meldingen afgelopen week	Aantal meldingen per 100000 afgelopen week	Aantal meldingen vorige week	Aantal meldingen per 100000 vorige week
Nederland-totaal	22762	130.8	40000	229.8
GGD Amsterdam	2025	189.2	3610	337.2
GGD Rotterdam-Rijnmond	2245	169.6	3939	297.6
GGD Zuid-Limburg	957	160.3	1512	253.2
GGD Haaglanden	1776	159.0	2383	213.3
GGD Flevoland	663	156.7	875	206.8
GGD Gooi en Vechtstreek	383	149.0	775	301.5
GGD Hart voor Brabant	1479	137.8	2812	262.0
GGD Brabant-Zuidoost	1072	137.3	1833	234.8
GGD Twente	850	134.7	1431	226.8
GGD Limburg-Noord	655	126.0	1204	231.5
GGD West-Brabant	889	125.4	2175	306.8
GGD Hollands-Noorden	826	124.6	1676	252.9
GGD Hollands-Midden	971	120.0	1631	201.6
GGD Kennemerland	657	119.5	1554	282.6
Veiligheids- en Gezondheidsregio	813	116.7	1434	205.8
Gelderland-Midden				
GGD Regio Utrecht	1558	115.0	2758	203.6
GGD Noord- en Oost-Gelderland	927	112.0	1501	181.3
GGD Zaanstreek/Waterland	377	111.1	754	222.3
GGD IJsselland	577	108.6	810	152.4
Dienst Gezondheid & Jeugd ZHIZ	494	107.5	849	184.8
GGD Gelderland-Zuid	596	106.1	1330	236.8
GGD Fryslân	688	105.9	987	151.9
GGD Zeeland	370	96.5	567	147.9
GGD Groningen	561	95.8	1060	180.9
GGD Drenthe	353	71.5	540	109.4

11 VERGELIJKING MET LANDELIJKE SITUATIE

Tabel 24: Leeftijdsverdeling van de GGD t.o.v. leeftijdsverdeling Nederland over de afgelopen week.

Leeftijdsgroep	Totaal gemeld GGD	% GGD	Totaal gemeld Nederland	% Nederland
Totaal gemeld	353		22783	
0-4	16	4.5	362	1.6
5-9	20	5.7	837	3.7
10-14	26	7.4	1818	8.0
15-19	57	16.1	3832	16.8
20-24	35	9.9	3333	14.6
25-29	30	8.5	2481	10.9
30-34	42	11.9	2016	8.8
35-39	22	6.2	1555	6.8
40-44	17	4.8	1340	5.9
45-49	19	5.4	1223	5.4
50-54	14	4.0	1202	5.3
55-59	24	6.8	784	3.4
60-64	9	2.5	689	3.0
65-69	6	1.7	367	1.6
70-74	5	1.4	295	1.3
75-79	2	0.6	223	1.0
80-84	2	0.6	173	0.8
85-89	4	1.1	155	0.7
90-94	2	0.6	72	0.3
95+	1	0.3	26	0.1
Niet vermeld	0	0.0	0	0.0

11 VERGELIJKING MET LANDELIJKE SITUATIE

Tabel 25: Top 10 settings¹ van de GGD t.o.v. de settings-aantallen in Nederland over de afgelopen week.

Setting	Aantal Nederland	% Nederland	Aantal GGD	% GGD
Thuisituatie (huisgenoten incl. niet samenwonende-partner)	4523	54.0	78	61.9
Bezoek in de thuisituatie (van of bij familie, vrienden, enz.)	1504	18.0	21	16.7
Medereiziger / reis / vakantie	836	10.0	11	8.7
Overig	508	6.1	9	7.1
Werksituatie	755	9.0	5	4.0
School en kinderopvang	273	3.3	5	4.0
Feest (feest, verjaardag, borrel, bruiloft, enz.)	354	4.2	5	4.0
Horeca	327	3.9	3	2.4
Vlucht	99	1.2	3	2.4
Uitvaart	7	0.1	2	1.6

¹ Alleen settings waarvan er minstens 1 aantal bekend is, worden gepresenteerd.



Rijksinstituut voor Volksgezondheid
en Milieu
Ministerie van Volksgezondheid,
Welzijn en Sport

Epidemiologische situatie van SARS-CoV-2 in GGD Gelderland-Zuid

Rijksinstituut voor Volksgezondheid en Milieu - RIVM
16 augustus 2021, 10:00

Samenvatting

Tot en met 16 augustus 2021 10:00 uur zijn er door GGD Gelderland-Zuid in totaal 64068 personen positief voor SARS-CoV-2 gemeld aan het RIVM. Tot nu toe zijn 985 van de gemelde patiënten opgenomen in het ziekenhuis en 694 mensen overleden.

Van het totaal aantal personen met een positieve SARS-CoV-2 testuitslag die door de GGD Gelderland-Zuid is gemeld zijn 99.4% woonachtig in regio GGD Gelderland-Zuid en 0.6% in andere GGD regio's. In deze pdf zijn alle meldingen meegenomen die door GGD Gelderland-Zuid zijn gemeld ongeacht woonlocatie.

Een overzicht van de COVID-19 situatie op landelijk niveau is [hier](#) te vinden.

Uitleg over surveillance van COVID-19 in Nederland

Door middel van surveillance houdt het RIVM zicht op de verspreiding van SARS-CoV-2 in Nederland. Via een samenwerking tussen artsen, laboratoria en de GGD'en wordt informatie verzameld over personen met een positieve SARS-CoV-2 testuitslag. Sinds het begin van de COVID-19 epidemie in Nederland is het testbeleid geleidelijk veranderd. Het huidige testbeleid is hier te vinden. Vanaf 1 december 2020 kunnen ook mensen zonder klachten zich laten testen als zij risico hebben gelopen op een besmetting. Ook is het vanaf 31 maart 2021 mogelijk een zelftest te doen. Deze test wordt aangeraden voor mensen zonder klachten om periodiek (preventief) te testen wanneer dit voor school of werk vereist is. Bij een positieve uitslag is een confirmatietest bij de GGD vereist. Toch is het aannemelijk dat niet alle met SARS-CoV-2 besmette personen daadwerkelijk getest worden. De werkelijke aantallen in Nederland zijn daarom waarschijnlijk hoger dan de aantallen die hier genoemd worden. Aan het RIVM wordt niet gemeld wie hersteld is van een SARS-CoV-2 infectie.

Niet van alle positief geteste personen die gemeld worden aan de GGD is bekend of ze zijn opgenomen in het ziekenhuis of zijn overleden. Dit komt doordat er geen meldingsplicht is voor ziekenhuisopnames of overlijden bij personen met een positieve SARS-CoV-2 testuitslag. De hier gepresenteerde opname- en sterftecijfers betreffen daarom een onderrapportage, en zijn weergegeven in grijs (in tabellen) of in lichtere kleuren (in grafieken). De Stichting NICE rapporteert dagelijks het aantal patiënten met COVID-19 dat opgenomen is in het ziekenhuis en het aantal daarvan dat is opgenomen op de intensive care. Deze aantallen zijn meer compleet, en worden ook weergegeven in deze rapportage. De stichting NICE registreert niet of iemand vanwege COVID-19 ziekte is opgenomen of om een andere reden.

Open data

De volgende bestanden met data over SARS-CoV-2 en COVID-19 zijn openbaar beschikbaar:

- Cumulatieve aantallen per gemeente per dag, van het aantal personen met een positieve testuitslag voor SARS-CoV-2, in het ziekenhuis opgenomen COVID-19 patiënten en overleden patiënten positief voor SARS-CoV-2 gemeld bij de GGD ten tijde van publicatie.
- Aantal in het ziekenhuis opgenomen COVID-19 patiënten per gemeente per dag, volgens NICE registratie.
- Karakteristieken van elke voor SARS-CoV-2 positief geteste persoon in Nederland.
- Aantallen GGD-meldingen van SARS-CoV-2 in gehandicaptenzorginstellingen naar veiligheidsregio, per datum.
- Aantallen GGD-meldingen van SARS-CoV-2 in personen van 70 jaar en ouder woonachtig buiten een instelling naar veiligheidsregio, per datum.
- Aantallen GGD-meldingen van SARS-CoV-2 in verpleeghuizen naar veiligheidsregio, per datum.

-
- Aantallen GGD-meldingen van SARS-CoV-2 per gemeente, per publicatiedatum.
 - Het reproductiegetal van SARS-CoV-2.
 - Aantal besmettelijke personen per dag.
 - De Nationale SARS-CoV-2 afvalwatersurveillance.

Dit document is vertrouwelijk en verdere verspreiding valt onder de verantwoordelijkheid van de GGD. Door eventuele kleine aantallen kunnen personen mogelijk herleidbaar zijn.

Vertrouwelijk

Inhoudsopgave

	Pagina
1 Samenvatting COVID-19 meldingen van de GGD Gelderland-Zuid vanaf 27 februari 2020	4
2 COVID-19 meldingen aan de GGD Gelderland-Zuid vanaf 7 juni 2021	5
3 Top vijf gemeenten in de afgelopen week	7
4 Leeftijdsverdeling en man-vrouwverdeling van bij de GGD Gelderland-Zuid positief op SARS-CoV-2 geteste personen	9
5 Reishistorie van bij de GGD Gelderland-Zuid positief op SARS-CoV-2 geteste personen vanaf 7 juni 2021 en in de afgelopen week	11
6 Uitgevoerde werkzaamheden van bij de GGD Gelderland-Zuid gemelde personen met een positieve testuitslag voor COVID-19 vanaf 10 juni 2021 en in de afgelopen week	12
7 COVID-19 ziekenhuisopnames en opnames op de intensive care gerapporteerd door de Stichting NICE	13
8 Bron- en contactonderzoek van SARS-CoV-2 meldingen aan de GGD Gelderland-Zuid	15
8.1 Brononderzoek: Setting van mogelijke besmetting van personen met een positieve testuitslag voor SARS-CoV-2 vanaf 7 juni 2021 en in de afgelopen week	15
8.2 Bron- en contactonderzoek van SARS-CoV-2 meldingen aan de GGD Gelderland-Zuid	17
9 Surveillance van SARS-CoV-2 in verpleeghuizen, woonzorgcentra en gehandicaptenzorginstellingen vanaf 7 juni 2021	22
10 SARS-CoV-2 testen afgenomen door de GGD Gelderland-Zuid vanaf 7 juni 2021	23
11 Vergelijking met landelijke situatie	135

Klik op de titel om naar het betreffende hoofdstuk in het document te gaan.

1 Samenvatting COVID-19 meldingen van de GGD Gelderland-Zuid vanaf 27 februari 2020Tabel 1: Aantal door de GGD gemelde personen positief voor SARS-CoV-2, aantal in het ziekenhuis opgenomen COVID-19 patiënten gemeld door de GGD en aantal overleden personen positief voor SARS-CoV-2 gemeld door de GGD^{1,2}

Gezondheidsstatus	Totaal	%	Meldingen afgelopen week ³	Gecorrigeerd ⁴	Verskil met vorige week ⁵
Totaal gemeld	64068		447	-4	443
Ziekenhuisopname	985	1.5	6	0	6
Overleden	694	1.1	4	0	4

¹ Sinds 1 december 2020 kunnen naast mensen met klachten ook mensen zonder klachten zich laten testen als zij risico hebben gelopen op een besmetting. Ook is het vanaf 31 maart 2021 mogelijk een zelftest te doen. Deze test wordt aangeraden voor mensen zonder klachten om periodiek (preventief) te testen wanneer dit voor school of werk vereist is. Bij een positieve uitslag is een confirmatietest bij de GGD vereist. Toch is het aannemelijk dat niet alle met SARS-CoV-2 besmette personen daadwerkelijk getest worden. De werkelijke aantallen in Nederland zijn daarom waarschijnlijk hoger dan de aantallen die hier genoemd worden. Het werkelijke aantal COVID-19 patiënten opgenomen in het ziekenhuis of overleden is hoger dan het aantal opgenomen of overleden patiënten gemeld in de surveillance. Dit komt doordat er geen meldingsplicht geldt voor ziekenhuisopname door of overlijden aan COVID-19. De hier gepresenteerde opname- en sterftecijfers betreffen daarom een onderrapportage, en zijn weergegeven in grijs. Aan het RIVM wordt niet gemeld wie hersteld is.

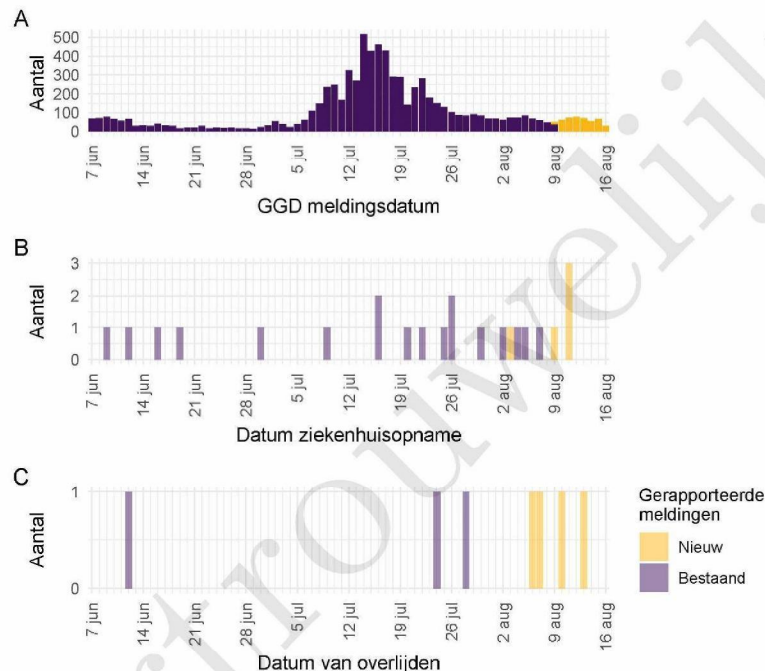
² Voor 12 sterfgevallen is aangegeven dat COVID-19 niet de directe oorzaak van overlijden is.

³ Meldingen die tussen 9 augustus 2021 10:01 en 16 augustus 2021 10:00 aan het RIVM zijn gedaan. Dit betreft het aantal meldingen, opnames en overlijdens die in de afgelopen week nieuw aan het RIVM zijn gerapporteerd. Datum van melding aan de GGD, ziekenhuisopname of overlijden kan echter in een andere week vallen. Bij de meeste overige tabellen en figuren in dit rapport wordt de datum van melding, ziekenhuisopname of overlijden gebruikt. Deze cijfers zijn dus niet hetzelfde.

⁴ Meldingen die gewist of herzien zijn tussen 9 augustus 2021 10:01 en 16 augustus 2021 10:00. Behalve dat er nieuwe meldingen worden ontvangen, worden eerdere meldingen soms aangepast; de aantallen meldingen per week kunnen daardoor variëren.

⁵ Het verschil tussen de cumulatieve meldingen t/m 16 augustus 2021 10:00 ten opzichte van 9 augustus 2021 10:00.

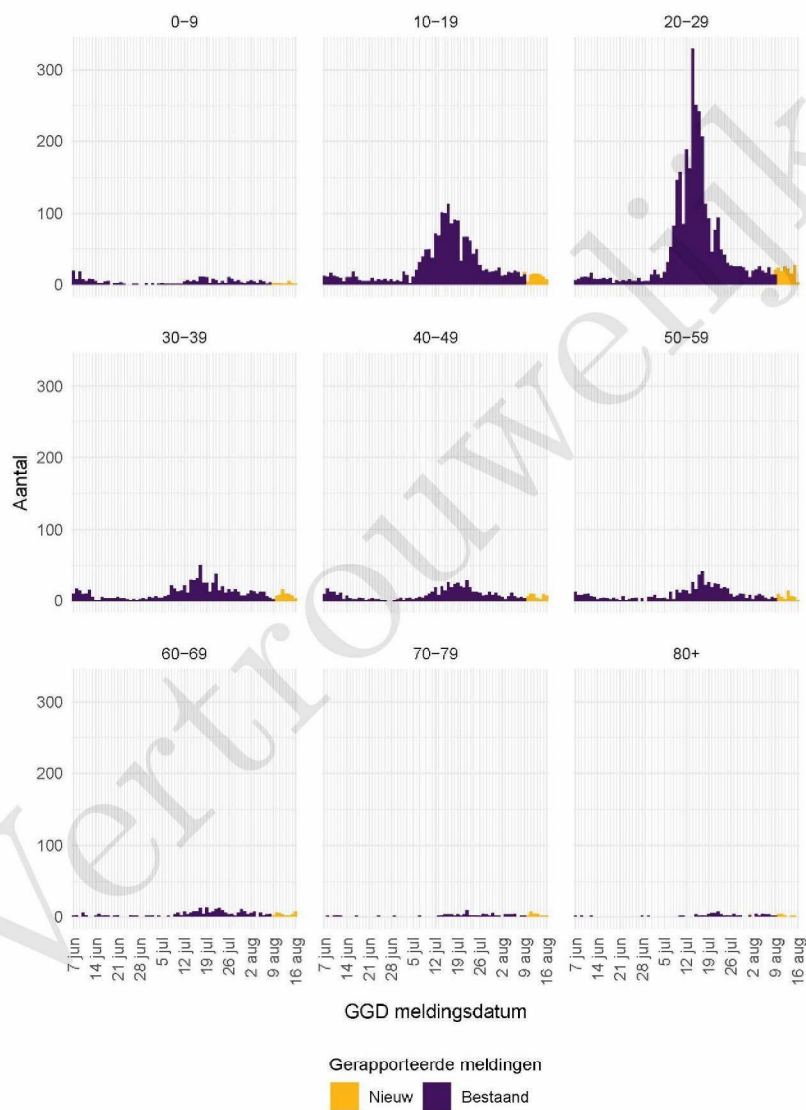
2 COVID-19 meldingen aan de GGD Gelderland-Zuid vanaf 7 juni 2021



Figuur 1: Aantal aan de GGD gemelde SARS-CoV-2 personen positief voor SARS-CoV-2 vanaf 7 juni 2021¹. (A) Aantal aan de GGD gemelde personen positief voor SARS-CoV-2, naar meldingsdatum. (B) Aantal aan de GGD gemelde in het ziekenhuis opgenomen COVID-19 patiënten, naar datum van ziekenhuisopname. (C) Aantal aan de GGD gemelde overleden personen positief voor SARS-CoV-2, naar datum van overlijden.

¹ Meldingen aan het RIVM van 7 juni 2021 t/m 9 augustus 2021 10:00 uur zijn in deze grafieken weergegeven in paars. Meldingen van 9 augustus 2021 10:01 uur t/m 16 augustus 10:00 uur zijn weergegeven in geel. Sinds 1 juni 2020 kan iedereen zich met klachten laten testen. Vanaf 1 december 2020 kunnen ook mensen zonder klachten zich laten testen als zij risico hebben gelopen op een besmetting. Toch is het aannemelijk dat niet alle met SARS-CoV-2 besmette personen daadwerkelijk getest worden. De werkelijke aantallen zijn daarom waarschijnlijk hoger dan de aantallen die hier weergegeven worden. Van 1 patiënt(en) is de datum van opname en/of de datum van overlijden niet bekend. Deze kunnen daarom niet worden weergegeven in deze figuren. Er geldt geen meldingsplicht voor ziekenhuisopname door of overlijden aan COVID-19. De hier gepresenteerde cijfers betreffen daarom een onderrapportage en zijn in figuur B en C weergegeven in lichtere kleuren. Een leeg figuur betekent dat er in de betreffende periode geen meldingen waren.

2 COVID-19 MELDINGEN AAN DE GGD GELDERLAND-ZUID VANAF 7 JUNI 2021



Figuur 2: Aantal aan de GGD gemelde SARS-CoV-2 personen vanaf 7 juni 2021, per leeftijdsgroep. Een leeg figuur betekent dat er in de betreffende periode geen meldingen waren.

3 Top vijf gemeenten in de afgelopen week

In de afgelopen week zijn binnen de veiligheidsregio('s) van GGD Gelderland-Zuid het grootste aantal GGD-meldingen ontvangen van personen positief voor SARS-CoV-2 die woonachtig zijn in de onderstaande gemeentes. Dit kunnen dus ook meldingen betreffen van personen die bij een teststraat in een andere GGD-regio zijn getest.

Tabel 2: De vijf gemeenten met het grootste aantal aan de GGD gemelde COVID-19 patiënten in de afgelopen week naar aantal meldingen per 100.000 ^{1,2}.

GGD	Gemeente	Aantal meldingen per 100.000	Aantal meldingen	Bevolking 2020
GGD Gelderland-Zuid	West Maas en Waal	119.0	23	19324
GGD Gelderland-Zuid	Druten	116.2	22	18926
GGD Gelderland-Zuid	Culemborg	110.5	32	28955
GGD Gelderland-Zuid	West Betuwe	105.6	54	51128
GGD Gelderland-Zuid	Heumen	103.3	17	16454

¹ Betreft het aantal personen positief voor SARS-CoV-2 met een datum van melding aan de GGD, in de periode van 9 augustus 2021 10:01 t/m 16 augustus 2021 10:00 uur.

² Sinds 1 december 2020 kunnen naast mensen met klachten ook mensen zonder klachten zich laten testen als zij risico hebben gelopen op een besmetting. Ook is het vanaf 31 maart 2021 mogelijk een zelftest te doen. Deze test wordt aangeraden voor mensen zonder klachten om periodiek (preventief) te testen wanneer dit voor school of werk vereist is. Bij een positieve uitslag is een confirmatietest bij de GGD vereist. Toch is het aannemelijk dat niet alle personen positief voor SARS-CoV-2 getest worden. De werkelijke aantallen zijn daarom waarschijnlijk hoger dan de aantallen die hier genoemd worden.

3 TOP VIJF GEMEENTEN IN DE AFGELOPEN WEEK

Tabel 3: De vijf gemeenten met absoluut het grootste aantal aan de GGD gemelde COVID-19 patiënten in de afgelopen week ^{1,2}.

GGD	Gemeente	Aantal meldingen per 100.000	Aantal meldingen	Bevolking 2020
GGD Gelderland-Zuid	Nijmegen	86.7	154	177659
GGD Gelderland-Zuid	West Betuwe	105.6	54	51128
GGD Gelderland-Zuid	Tiel	85.4	36	42159
GGD Gelderland-Zuid	Culemborg	110.5	32	28955
GGD Gelderland-Zuid	Wijchen	60.8	25	41110

¹ Betreft het aantal personen positief voor SARS-CoV-2 met een datum van melding aan de GGD, in de periode van 9 augustus 2021 10:01 t/m 16 augustus 2021 10:00 uur.

² Sinds 1 december 2020 kunnen naast mensen met klachten ook mensen zonder klachten zich laten testen als zij risico hebben gelopen op een besmetting. Ook is het vanaf 31 maart 2021 mogelijk een zelftest te doen. Deze test wordt aangeraden voor mensen zonder klachten om periodiek (preventief) te testen wanneer dit voor school of werk vereist is. Bij een positieve uitslag is een confirmatietest bij de GGD vereist. Toch is het aannemelijk dat niet alle personen positief voor SARS-CoV-2 getest worden. De werkelijke aantallen zijn daarom waarschijnlijk hoger dan de aantallen die hier genoemd worden.

4 LEEFTIJDVERDELING EN MAN-VROUWVERDELING VAN BIJ DE GGD GELDERLAND-ZUID
POSITIEF OP SARS-COV-2 GETESTE PERSONEN

4 Leeftijdverdeling en man-vrouwverdeling van bij de GGD Gelderland-Zuid positief op SARS-CoV-2 geteste personen

Tabel 4: Leeftijdverdeling van aan de GGD gemelde personen met een positieve testuitslag voor SARS-CoV-2, van in het ziekenhuis opgenomen COVID-19 patiënten en van overleden personen positief voor COVID-19 in de afgelopen week^{1,2}.

Leeftijdsgroep	Meldingen		Ziekenhuisopnames		Overleden	
	Aantal	%	Aantal	%	Aantal	%
Totaal gemeld	484		4		2	
0-4	3	0.6	0	0.0	0	0.0
5-9	13	2.7	0	0.0	0	0.0
10-14	30	6.2	0	0.0	0	0.0
15-19	67	13.8	0	0.0	0	0.0
20-24	110	22.7	0	0.0	0	0.0
25-29	43	8.9	0	0.0	0	0.0
30-34	33	6.8	0	0.0	0	0.0
35-39	29	6.0	0	0.0	0	0.0
40-44	24	5.0	0	0.0	0	0.0
45-49	26	5.4	0	0.0	0	0.0
50-54	18	3.7	0	0.0	0	0.0
55-59	27	5.6	1	25.0	0	0.0
60-64	19	3.9	1	25.0	0	0.0
65-69	9	1.9	0	0.0	0	0.0
70-74	13	2.7	1	25.0	0	0.0
75-79	8	1.7	1	25.0	0	0.0
80-84	7	1.4	0	0.0	0	0.0
85-89	3	0.6	0	0.0	1	50.0
90-94	2	0.4	0	0.0	0	0.0
95+	0	0.0	0	0.0	1	50.0
Niet vermeld	0	0.0	0	0.0	0	0.0

¹ Betreft het aantal personen positief voor SARS-CoV-2 met een datum van melding aan de GGD, opnamedatum of datum van overlijden in de periode van 9 augustus 2021 10:01 t/m 16 augustus 2021 10:00 uur.

² Sinds 1 december 2020 kunnen naast mensen met klachten ook mensen zonder klachten zich laten testen als zij risico hebben gelopen op een besmetting. Ook is het vanaf 31 maart 2021 mogelijk een zelftest te doen. Deze test wordt aangeraden voor mensen zonder klachten om periodiek (preventief) te testen wanneer dit voor school of werk vereist is. Bij een positieve uitslag is een confirmatietest bij de GGD vereist. Toch is het aannemelijk dat niet alle met SARS-CoV-2 besmette personen daadwerkelijk getest worden. De werkelijke aantallen in Nederland zijn daarom waarschijnlijk hoger dan de aantallen die hier genoemd worden. Het werkelijke aantal COVID-19 patiënten opgenomen in het ziekenhuis of overleden is hoger dan het aantal opgenomen of overleden patiënten gemeld in de surveillance. Dit komt doordat er geen meldingsplicht geldt voor ziekenhuisopname door of overlijden aan COVID-19. De hier gepresenteerde opname- en sterftecijfers betreffen daarom een onderrapportage, en zijn weergegeven in grijs. Aan het RIVM wordt niet gemeld wie hersteld is.

4 LEEFTIJDVERDELING EN MAN-VROUWVERDELING VAN BIJ DE GGD GELDERLAND-ZUID
POSITIEF OP SARS-COV-2 GETESTE PERSONEN

Tabel 5: Man-vrouwverdeling van aan de GGD gemelde personen met een positieve testuitslag voor SARS-CoV-2, van in het ziekenhuis opgenomen COVID-19 patiënten en van overleden personen positief voor SARS-CoV-2 in de afgelopen week^{1,2}

Geslacht	Meldingen		Ziekenhuisopnames		Overleden	
	Aantal	%	Aantal	%	Aantal	%
Totaal gemeld	484		4		2	
Man	244	50.4	2	50.0	1	50.0
Vrouw	240	49.6	2	50.0	1	50.0

¹ Betreft het aantal personen positief voor SARS-CoV-2 met een datum van melding aan de GGD, opnamedatum of datum van overlijden in de periode van 9 augustus 2021 10:01 t/m 16 augustus 2021 10:00 uur.

² Sinds 1 december 2020 kunnen naast mensen met klachten ook mensen zonder klachten zich laten testen als zij risico hebben gelopen op een besmetting. Ook is het vanaf 31 maart 2021 mogelijk een zelftest te doen. Deze test wordt aangeraden voor mensen zonder klachten om periodiek (preventief) te testen wanneer dit voor school of werk vereist is. Bij een positieve uitslag is een confirmatietest bij de GGD vereist. Toch is het aannemelijk dat niet alle met SARS-CoV-2 besmette personen daadwerkelijk getest worden. De werkelijke aantallen in Nederland zijn daarom waarschijnlijk hoger dan de aantallen die hier genoemd worden. Het werkelijke aantal COVID-19 patiënten opgenomen in het ziekenhuis of overleden is hoger dan het aantal opgenomen of overleden patiënten gemeld in de surveillance. Dit komt doordat er geen meldingsplicht geldt voor ziekenhuisopname door of overlijden aan COVID-19. De hier gepresenteerde opname- en sterftecijfers betreffen daarom een onderrapportage, en zijn weergegeven in grijs. Aan het RIVM wordt niet gemeld wie hersteld is.

5 Reishistorie van bij de GGD Gelderland-Zuid positief op SARS-CoV-2 geteste personen vanaf 7 juni 2021 en in de afgelopen week

Tabel 6: Aantal aan de GGD gemelde personen met een positieve testuitslag voor SARS-CoV-2 die in de 14 dagen voor aanvang van de ziekte in het buitenland zijn geweest¹.

	Vanaf 7 juni 2021		Afgelopen week ²	
	Aantal	%	Aantal	%
Totaal gemeld	7719		447	
Reishistorie	685	8.9	98	21.9
Geen reishistorie	5793	75.0	262	58.6
Niet vermeld	1241	16.1	87	19.5

¹ Of een persoon met een positieve testuitslag voor SARS-CoV-2 wel of geen reishistorie heeft, wordt vanaf 31 augustus 2020 bepaald door de volgende criteria: a) De persoon met een positieve testuitslag voor SARS-CoV-2 heeft bij de GGD aangegeven een reishistorie te hebben en b) er zit maximaal 14 dagen tussen de terugkomst en de eerste ziektedag van de persoon met een positieve testuitslag voor SARS-CoV-2.

² Meldingen die tussen 9 augustus 2021 10:01 en 16 augustus 2021 10:00 aan het RIVM zijn gedaan.

Tabel 7: Aantal aan de GGD gemelde personen met een positieve testuitslag voor SARS-CoV-2 die in de 14 dagen voor aanvang van de ziekte in het buitenland zijn geweest naar verblijfplaats¹.

Land van verblijf	Vanaf 7 juni 2021		Afgelopen week ²	
	Aantal	%	Aantal	%
Griekenland	127	18.5	23	23.5
Marokko	19	2.8	16	16.3
Kroatië	30	4.4	12	12.2
Hongarije	18	2.6	10	10.2
Frankrijk	61	8.9	9	9.2
Spanje	166	24.2	7	7.1
Italië	26	3.8	6	6.1
Oostenrijk	19	2.8	5	5.1
Turkije	12	1.8	5	5.1
België	40	5.8	3	3.1
Portugal	68	9.9	3	3.1
Aruba	6	0.9	2	2.0
Polen	3	0.4	2	2.0
Tsjechië	2	0.3	2	2.0
Bulgarije	12	1.8	1	1.0
Ivoorkust	1	0.1	1	1.0
Kazachstan	2	0.3	1	1.0
Kosovo	1	0.1	1	1.0
Rusland	4	0.6	1	1.0
Slovenië	2	0.3	1	1.0
Slowakije	1	0.1	1	1.0
Tanzania	2	0.3	1	1.0
Overig	119	17.4	0	0.0

¹ Sommige mensen kunnen in verschillende landen zijn geweest voorafgaand aan een positieve SARS-CoV-2 test in Nederland.

² Meldingen die tussen 9 augustus 2021 10:01 en 16 augustus 2021 10:00 aan het RIVM zijn gedaan.

6 UITGEVOERDE WERKZAAMHEDEN VAN BIJ DE GGD GELDERLAND-ZUID GEMELDE
PERSONEN MET EEN POSITIEVE TESTUITSLAG VOOR COVID-19 VANAF 10 JUNI 2021 EN IN DE
AFGELOPEN WEEK

**6 Uitgevoerde werkzaamheden van bij de GGD Gelderland-Zuid
gemelde personen met een positieve testuitslag voor COVID-19
vanaf 10 juni 2021 en in de afgelopen week¹**

Tabel 8: Aantal aan de GGD gemelde personen met een positieve testuitslag voor COVID-19 naar uitgevoerde werkzaamheden in de twee weken voorafgaand aan de melding.

Afgelopen twee weken werkzaam in	Vanaf 10 juni 2021		Afgelopen week ¹	
	Aantal	%	Aantal	%
Totaal gemeld	7587	100.0	451	100.0
Ziekenhuis	127	1.7	7	1.6
Verpleeghuis of verzorgingshuis	103	1.4	8	1.8
Andere zorg, binnen 1,5 meter afstand van mensen	195	2.6	5	1.1
Dagopvang, 0 tot 4 jaar	33	0.4	0	0.0
Basisschool en buitenschoolse opvang (4 tot 12 jaar)	83	1.1	0	0.0
Middelbaar onderwijs of middelbaar beroepsonderwijs (12 jaar en ouder)	54	0.7	1	0.2
Hoger beroepsonderwijs of wetenschappelijk onderwijs (16 jaar en ouder)	41	0.5	1	0.2
Horeca met klantcontact	231	3.0	4	0.9
Openbaar vervoer met klantcontact	4	0.1	0	0.0
Handhaving ²	33	0.4	1	0.2
Mantelzorg	5	0.1	0	0.0
Werk met dieren of werk met producten die dierlijk zijn	28	0.4	2	0.4
Werk met eten en drinken of met het verpakken van eten en drinken in een fabriek of op het land	82	1.1	4	0.9
Andere werkzaamheden	1867	24.6	78	17.3
Niet gewerkt	2837	37.4	234	51.9
Onbekend	1864	24.6	106	23.5

¹ Meldingen die tussen 9 augustus 2021 10:01 en 16 augustus 2021 10:00 aan het RIVM zijn gedaan.

² Onder handhaving vallen medewerkers bij politie, BOA, marechaussee, brandweer en Dienst Justitiële Inrichtingen.

⁴Sinds OSIRIS vragenlijst versie 8 wordt er gevraagd naar de werkzaamheden in de afgelopen twee weken in plaats van het beroep.

7 COVID-19 ziekenhuisopnames en opnames op de intensive care gerapporteerd door de Stichting NICE

De Stichting NICE rapporteert dagelijks het aantal COVID-19 patiënten dat opgenomen is in het ziekenhuis. Het aantal ziekenhuisopnames is inclusief opnames op de intensive care. Er is mogelijk een vertraging van 2 tot 3 dagen in de data-aanlevering. Het is niet mogelijk om de ziekenhuisopnames (gerapporteerd in NICE data) te koppelen aan individuele meldingen (Osiris data). Daardoor worden hier alle ziekenhuisopnames van patiënten met COVID-19 woonachtig in regio GGD Gelderland-Zuid gerapporteerd. Dus ook van de patiënten die niet door de GGD zelf zijn gemeld aan het RIVM.

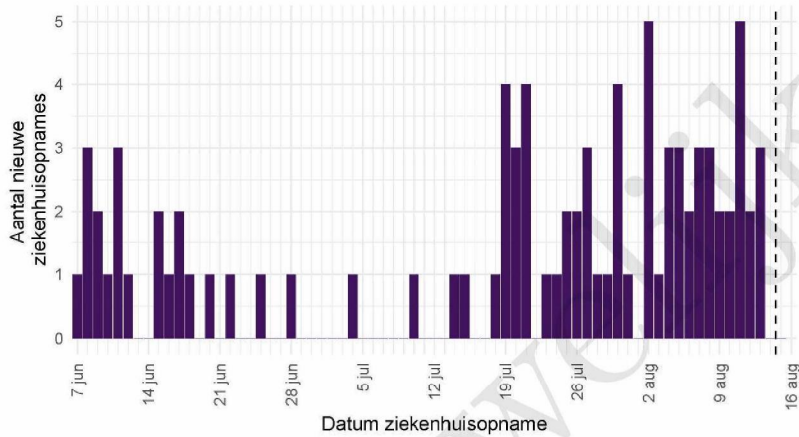
Tabel 9: Aantal nieuwe ziekenhuisopnames van patiënten met COVID-19 per kalenderweek¹ van ziekenhuisopname², woonachtig in regio GGD Gelderland-Zuid.

Datum van - tot	Ziekenhuisopnames
07-06-2021 - 13-06-2021	11
14-06-2021 - 20-06-2021	7
21-06-2021 - 27-06-2021	2
28-06-2021 - 04-07-2021	2
05-07-2021 - 11-07-2021	1
12-07-2021 - 18-07-2021	3
19-07-2021 - 25-07-2021	15
26-07-2021 - 01-08-2021	12
02-08-2021 - 08-08-2021	20
09-08-2021 - 15-08-2021	14

¹ Een kalenderweek is gedefinieerd van maandag t/m zondag.

² De gegevens van de meest recente kalenderweek zijn nog niet volledig.

7 COVID-19 ZIEKENHUISOPNAMES EN OPNAMES OP DE INTENSIVE CARE GERAPPORTEERD
DOOR DE STICHTING NICE



Figuur 3: Aantal nieuwe COVID-19 patiënten per dag in Nederlandse ziekenhuizen woonachtig in regio GGD Gelderland-Zuid. Gegevens rechts van de stippellijn worden momenteel nog aangevuld door de ziekenhuizen.

Bron: Nationale Intensive Care Evaluatie – NICE. Gegevens bijgewerkt op 16 augustus 2021 12:44 uur. Voor uitgebreidere en nog actuelere informatie zie Stichting NICE.

8 Bron- en contactonderzoek van SARS-CoV-2 meldingen aan de GGD Gelderland-Zuid

Wanneer iemand besmet is met SARS-CoV-2 start de GGD met bron- en contactonderzoek (BCO) volgens een landelijk protocol, met als doel om verdere verspreiding van het virus te voorkomen.

8.1 Brononderzoek: Setting van mogelijke besmetting van personen met een positieve testuitslag voor SARS-CoV-2 vanaf 7 juni 2021 en in de afgelopen week

In het brononderzoek, dat door de GGD wordt uitgevoerd bij personen met een positieve testuitslag voor SARS-CoV-2, wordt nagegaan of er gerelateerde ziektegevallen zijn die de bron kunnen zijn. Als dit het geval is wordt vermeld in welke setting de besmetting mogelijk heeft plaatsgevonden. Voor de gemelde personen met een positieve testuitslag voor SARS-CoV-2 waarbij sprake is van gerelateerde gevallen en waarvan de setting bekend is, wordt in Tabel 11 vermeld om welke setting het gaat.

Tabel 10: Aantal aan de GGD gemelde personen met een positieve testuitslag voor SARS-CoV-2 naar aanwezigheid van gerelateerde ziektegevallen¹.

Gerelateerde ziektegevallen aanwezig	Vanaf 7 juni 2021		Afgelopen week ²	
	Aantal	%	Aantal	%
Totaal gemeld	7719		447	
Ja, setting vermeld	2481	32.1	148	33.1
Ja, setting niet vermeld	155	2.0	4	0.9
Ja, setting onbekend	18	0.2	3	0.7
Nee	2505	32.5	196	43.8
Niet vermeld	2560	33.2	96	21.5

¹ Sinds 1 december 2020 kunnen naast mensen met klachten ook mensen zonder klachten zich laten testen als zij risico hebben gelopen op een besmetting. Ook is het vanaf 31 maart 2021 mogelijk een zelftest te doen. Deze test wordt aangeraden voor mensen zonder klachten om periodiek (preventief) te testen wanneer dit voor school of werk vereist is. Bij een positieve uitslag is een confirmatietest bij de GGD vereist. Toch is het aannemelijk dat niet alle personen positief voor SARS CoV-2 getest worden. De werkelijke aantallen zijn daarom waarschijnlijk hoger dan de aantallen die hier genoemd worden.

² Meldingen die tussen 9 augustus 2021 10:01 en 16 augustus 2021 10:00 aan het RIVM zijn gedaan.

8 BRON- EN CONTACTONDERZOEK VAN SARS-COV-2 MELDINGEN AAN DE GGD
GELDERLAND-ZUID

Tabel 11: Vermelde mogelijke settings van besmetting van aan de GGD gemelde personen met een positieve testuitslag voor SARS-CoV-2 waarbij sprake is van gerelateerde gevallen^{1,2}.

Setting	Vanaf 7 juni 2021		Afgelopen week ³	
	Aantal	%	Aantal	%
Thuisituatie (huisgenoten en partner, niet samenwonend)	1134	45.7	68	45.9
Bezoek in de thuisituatie (van of bij familie, vrienden, enz.)	459	18.5	29	19.6
Medereiziger / reis / vakantie	209	8.4	29	19.6
Verpleeghuis of woonzorgcentrum voor ouderen	42	1.7	12	8.1
Werksituatie	182	7.3	8	5.4
Feest (feest, verjaardag, borrel, bruiloft, enz.)	199	8.0	8	5.4
Horeca	269	10.8	5	3.4
2e lijn gezondheidszorg / ziekenhuis	3	0.1	2	1.4
Uitvaart	2	0.1	2	1.4
Vrijtijdsbesteding, zoals sportclub	37	1.5	1	0.7
Religieuze bijeenkomsten	5	0.2	1	0.7
Overige gezondheidszorg	13	0.5	1	0.7
School en kinderopvang	127	5.1	0	0.0
Vlucht	14	0.6	0	0.0
Studentenvereniging/-activiteiten	11	0.4	0	0.0
Koor	0	0.0	0	0.0
1e lijn gezondheidszorg / huisarts	5	0.2	0	0.0
Woonvoorziening voor mensen met een beperking	4	0.2	0	0.0
Overige woonvoorziening	7	0.3	0	0.0
Dagopvang voor ouderen en mensen met een beperking	2	0.1	0	0.0
Overig	96	3.9	4	2.7

¹ Sinds 1 december 2020 kunnen naast mensen met klachten ook mensen zonder klachten zich laten testen als zij risico hebben gelopen op een besmetting. Ook is het vanaf 31 maart 2021 mogelijk een zelftest te doen. Deze test wordt aangeraden voor mensen zonder klachten om periodiek (preventief) te testen wanneer dit voor school of werk vereist is. Bij een positieve uitslag is een confirmatietest bij de GGD vereist. Toch is het aannemelijk dat niet alle personen positief voor SARS-CoV-2 getest worden. De werkelijke aantallen zijn daarom waarschijnlijk hoger dan de aantallen die hier genoemd worden.

² Per positief op SARS-CoV-2 getest persoon kunnen meerdere settings gerapporteerd zijn. De percentages in Tabel 11 worden berekend ten opzichte van het aantal personen met een positieve testuitslag voor SARS-CoV-2 waarbij sprake is van gerelateerde gevallen en tenminste één setting is vermeld (Tabel 10).

³ Meldingen die tussen 9 augustus 2021 10:01 en 16 augustus 2021 10:00 aan het RIVM zijn gedaan.

8.2 Bron- en contactonderzoek van SARS-CoV-2 meldingen aan de GGD Gelderland-Zuid

Het contactonderzoek richt zich op personen met wie de besmette persoon de afgelopen tijd in contact is geweest, en besmet zou kunnen hebben. Nauwe contacten zijn mensen waarmee langer dan 15 minuten op minder dan 1,5 meter afstand contact is geweest tijdens de besmettelijke periode, waarbij onderscheid wordt gemaakt tussen huisgenoten en overige nauwe contacten. Andere (niet nauwe) contacten van de besmette persoon zijn mensen die langer dan 15 minuten met de persoon in dezelfde ruimte waren, maar waar wel 1,5 meter afstand was, óf mensen die minder dan 15 minuten op minder dan 1,5 meter contact hadden met de besmette persoon.

De GGD neemt contact op met de nauwe contacten van de besmette persoon en bespreekt leefregels waaronder het thuis in quarantaine blijven. De andere (niet nauwe) contacten krijgen een brief of e-mail. Nauwe contacten krijgen sinds 3 februari 2021 het advies om zich zo snel mogelijk te laten testen en op dag 5 na de blootstelling een (tweede) test te doen om uit quarantaine te mogen. Het advies aan niet nauwe contacten is om zich bij klachten zo snel mogelijk te laten testen, en anders op of rond dag 5 na de blootstelling. De GGD registreert het aantal nauwe en niet nauwe contacten van de persoon met een positieve testuitslag voor SARS-CoV-2 (Tabel 11). Alleen de nauwe contacten worden op individuele basis geregistreerd; indien nauwe contacten gelinkt zijn aan meerdere besmette personen worden ze niet dubbel geregistreerd.

In periodes met een groot aantal besmettingen kan de uitvoering en registratie van het BCO door de GGD'en tijdelijk worden aangepast. Deze GGD'en vragen besmette personen dan zelf hun contacten te waarschuwen met behulp van informatie van de GGD. Als volgens een arts van de GGD sprake is van een risicogroep of risicovolle situatie wordt het BCO wel volgens de landelijke werkwijze uitgevoerd.

8 BRON- EN CONTACTONDERZOEK VAN SARS-COV-2 MELDINGEN AAN DE GGD
GELDERLAND-ZUID

Tabel 12: Aantallen aan de GGD gemelde personen met een positieve testuitslag voor SARS-CoV-2, aantallen gevonden in het kader van bron- en contactonderzoek en aantallen waarbij contactinventarisatie is uitgevoerd¹, per kalenderweek².

Start week	Nieuwe meldingen	Gevonden ihkv BCO ³		Contactinventarisatie uitgevoerd		Contactinventarisatie op tijd ⁴	
		Aantal	%	Aantal	%	Aantal	%
07-06-2021	443	207	46.7	428	96.6	235	99.6
14-06-2021	205	113	55.1	200	97.6	102	99.0
21-06-2021	146	64	43.8	140	95.9	82	100.0
28-06-2021	206	77	37.4	196	95.1	106	96.4
05-07-2021	1016	316	31.1	510	50.2	124	99.2
12-07-2021	2725	622	22.8	189	6.9	0	0.0
19-07-2021	1409	436	30.9	183	13.0	0	0.0
26-07-2021	592	184	31.1	459	77.5	84	97.7
02-08-2021	472	142	30.1	423	89.6	224	98.2
09-08-2021	454	131	28.9	400	88.1	210	97.7

¹ Contactinventarisatie houdt in dat de GGD voor elke nieuwe SARS-CoV-2 melding in kaart brengt welke contacten deze persoon met een positieve testuitslag voor SARS-CoV-2 heeft gehad tijdens de besmettelijke periode, die twee dagen voor de start van de klachten begint.

² Een kalenderweek is gedefinieerd van maandag t/m zondag.

³ Meldingen waarbij de persoon met een positieve testuitslag voor SARS-CoV-2 in het kader van BCO door de GGD of door een andere persoon met een positieve testuitslag voor SARS-CoV-2 is gewaarschuwd.

⁴ Op tijd: contactinventarisatie 0-1 dag na datum melding index bij GGD. Sommige indexen hebben een datum contactinventarisatie vóór de datum dat de index gemeld is bij de GGD. Deze zijn geëxcludeerd.

Tabel 13: Totaal en gemiddeld aantal contacten van gemelde personen per kalenderweek per categorie contact¹.

Start week	Huisgenoten		Overig nauwe contacten		Niet nauwe contacten	
	Totaal	Gemiddeld	Totaal	Gemiddeld	Totaal	Gemiddeld
07-06-2021	889	2.1	1092	2.6	2118	5.1
14-06-2021	326	1.6	334	1.7	1096	5.7
21-06-2021	269	1.9	482	3.5	879	6.6
28-06-2021	296	1.6	433	2.3	1251	6.8
05-07-2021	836	1.8	2253	4.8	5437	12.8
12-07-2021	226	1.9	110	2.0	134	2.7
19-07-2021	255	2.0	249	3.4	178	3.0
26-07-2021	866	1.9	1300	2.9	1399	3.9
02-08-2021	745	1.8	727	1.8	244	0.7
09-08-2021	553	1.4	761	2.0	200	0.7

¹ Hierbij worden alleen de nieuwe SARS-CoV-2 meldingen meegenomen waarbij contactinventarisatie is uitgevoerd. De contacten in deze tabel betreffen zowel de contacten die wel-immuun en die niet-immuun worden beschouwd.

8 BRON- EN CONTACTONDERZOEK VAN SARS-COV-2 MELDINGEN AAN DE GGD
GELDERLAND-ZUID

Tabel 14: Aantal nauwe contacten dat opgevolgd wordt door de GGD en aantal en percentage met een SARS-CoV-2 infectie, per categorie nauw contact, per kalenderweek^{1,2}.

Start week	Huisgenoten			Overig nauwe contacten		
	Aantal	Aantal positief	% Positief	Aantal	Aantal positief	% Positief
07-06-2021	549	105	19.1	315	10	3.2
14-06-2021	222	31	14.0	156	3	1.9
21-06-2021	207	20	9.7	141	16	11.3
28-06-2021	187	31	16.6	142	9	6.3
05-07-2021	201	31	15.4	249	21	8.4
19-07-2021	1	0	0.0	0	0	0.0
26-07-2021	165	30	18.2	70	3	4.3
02-08-2021	403	39	9.7	230	11	4.8
09-08-2021	386	25	6.5	200	6	3.0

¹ Het betreft alleen nauwe contacten die op individuele basis geregistreerd zijn door de GGD.

² In verband met de monitorperiode van 10 dagen zijn de gegevens over het aantal en percentage positief geteste contacten niet volledig voor de meest recente periode.

8 BRON- EN CONTACTONDERZOEK VAN SARS-COV-2 MELDINGEN AAN DE GGD
GELDERLAND-ZUID

Tabel 15: Indicatoren van tijdigheid van het bron- en contactonderzoek door de GGD¹

Start week	Contacten	Bereikt	% Bereikt	Op tijd bereikt ²	% Op tijd bereikt	Bereikt binnen 5 dagen na EZD index ³	% Bereikt binnen 5 dagen na EZD index
02-11-2020	58	27	46.6	1	3.7	0	0.0
09-11-2020	81	38	46.9	10	26.3	9	23.7
16-11-2020	282	74	26.2	15	20.3	15	20.3
23-11-2020	457	122	26.7	23	18.9	18	14.8
30-11-2020	1578	390	24.7	19	4.9	17	4.4
07-12-2020	1402	318	22.7	4	1.3	4	1.3
14-12-2020	198	61	30.8	0	0.0	0	0.0
21-12-2020	40	21	52.5	0	0.0	0	0.0
28-12-2020	54	18	33.3	1	5.6	0	0.0
04-01-2021	987	202	20.5	0	0.0	0	0.0
11-01-2021	1434	367	25.6	22	6.0	22	6.0
18-01-2021	1523	552	36.2	147	26.6	165	29.9
25-01-2021	1366	1215	88.9	840	69.1	768	63.2
01-02-2021	1128	1103	97.8	733	66.5	711	64.5
08-02-2021	849	826	97.3	584	70.7	538	65.1
15-02-2021	1326	1287	97.1	970	75.4	900	69.9
22-02-2021	1386	1254	90.5	984	78.5	911	72.6
01-03-2021	1431	1323	92.5	1035	78.2	942	71.2
08-03-2021	1618	1563	96.6	1257	80.4	1157	74.0
15-03-2021	1813	1780	98.2	1476	82.9	1335	75.0
22-03-2021	1548	1453	93.9	1214	83.6	1105	76.0
29-03-2021	228	194	85.1	153	78.9	125	64.4
05-04-2021	446	438	98.2	397	90.6	365	83.3
12-04-2021	116	112	96.6	101	90.2	93	83.0
19-04-2021	15	14	93.3	13	92.9	12	85.7
26-04-2021	10	8	80.0	8	100.0	8	100.0
03-05-2021	9	9	100.0	7	77.8	8	88.9
10-05-2021	389	379	97.4	362	95.5	324	85.5
17-05-2021	1124	1121	99.7	999	89.1	925	82.5
24-05-2021	1308	1305	99.8	1101	84.4	985	75.5
31-05-2021	1170	1160	99.1	941	81.1	842	72.6
07-06-2021	865	856	99.0	706	82.5	588	68.7
14-06-2021	378	372	98.4	313	84.1	233	62.6
21-06-2021	355	351	98.9	313	89.2	268	76.4
28-06-2021	334	332	99.4	301	90.7	238	71.7
05-07-2021	451	439	97.3	406	92.5	379	86.3
19-07-2021	1	1	100.0	0	0.0	0	0.0
26-07-2021	236	227	96.2	215	94.7	176	77.5
02-08-2021	633	604	95.4	545	90.2	445	73.7
09-08-2021	589	559	94.9	497	88.9	392	70.1

¹ Het betreft alleen nauwe contacten die op individuele basis geregistreerd zijn door de GGD.

² Op tijd: startdatum monitoring binnen 2 dagen na datum melding index aan de GGD. Sommige contacten hebben een startdatum monitoring vóór de datum dat de index gemeld is bij de GGD. Deze zijn geëxcludeerd.

³ Sommige contacten hebben een startdatum monitoring vóór de eerste ziektedag van de index case. Deze zijn geëxcludeerd.

8 BRON- EN CONTACTONDERZOEK VAN SARS-COV-2 MELDINGEN AAN DE GGD
GELDERLAND-ZUID

Tabel 16: Indicatoren van tijdigheid van het bron- en contactonderzoek door de GGD¹, in heel Nederland

Start week	Contacten	Bereikt	% Bereikt	Op tijd bereikt ²	% Op tijd bereikt	Bereikt binnen 5 dagen na EZD index ³	% Bereikt binnen 5 dagen na EZD index
02-11-2020	11831	6585	55.7	4130	62.7	3696	56.1
09-11-2020	36583	25221	68.9	17117	67.9	15697	62.2
16-11-2020	47369	35765	75.5	24127	67.5	22050	61.7
23-11-2020	50252	37714	75.0	26639	70.6	24536	65.1
30-11-2020	55670	43023	77.3	30401	70.7	28889	67.1
07-12-2020	29863	20304	68.0	13589	66.9	13151	64.8
14-12-2020	11371	4965	43.7	2660	53.6	2476	49.9
21-12-2020	8705	3985	45.8	2266	56.9	1993	50.0
28-12-2020	19571	9333	47.7	4764	51.0	4347	46.6
04-01-2021	40278	18615	46.2	9505	51.1	8676	46.6
11-01-2021	45209	29880	66.1	18988	63.5	17710	59.3
18-01-2021	46455	37256	80.2	25601	68.7	23932	64.2
25-01-2021	35592	33386	93.8	24104	72.2	22484	67.3
01-02-2021	32273	30652	95.0	22006	71.8	20428	66.6
08-02-2021	30139	28904	95.9	21017	72.7	19238	66.6
15-02-2021	41323	39834	96.4	28257	70.9	26791	67.3
22-02-2021	45302	43421	95.8	31675	72.9	28266	65.1
01-03-2021	48857	46370	94.9	34373	74.1	32076	69.2
08-03-2021	61863	57289	92.6	43964	76.7	39966	69.8
15-03-2021	51683	44741	86.6	33524	74.9	30026	67.1
22-03-2021	36078	30794	85.4	23880	77.5	20782	67.5
29-03-2021	27841	23555	84.6	19135	81.2	16417	69.7
05-04-2021	32930	28614	86.9	23198	81.1	20397	71.3
12-04-2021	26171	22385	85.5	17726	79.2	15659	70.0
19-04-2021	20900	17154	82.1	13797	80.4	12027	70.1
26-04-2021	23614	20163	85.4	15642	77.6	13928	69.1
03-05-2021	26960	23540	87.3	19115	81.2	16842	71.5
10-05-2021	33797	31632	93.6	26820	84.8	23480	74.2
17-05-2021	38241	37233	97.4	30985	83.2	27455	73.7
24-05-2021	31590	30998	98.1	24458	78.9	21846	70.5
31-05-2021	27405	27004	98.5	20726	76.8	17983	66.6
07-06-2021	18770	18458	98.3	14367	77.8	12751	69.1
14-06-2021	13457	12925	96.0	10156	78.6	8806	68.1
21-06-2021	8858	8716	98.4	7177	82.3	6126	70.3
28-06-2021	12978	12708	97.9	10767	84.7	9621	75.7
05-07-2021	18705	14756	78.9	12970	87.9	12267	83.1
12-07-2021	4629	986	21.3	676	68.6	601	61.0
19-07-2021	4692	2188	46.6	1701	77.7	1356	62.0
26-07-2021	13097	10804	82.5	9009	83.4	7397	68.5
02-08-2021	20578	19409	94.3	16213	83.5	13246	68.2
09-08-2021	16826	15797	93.9	13855	87.7	10300	65.2

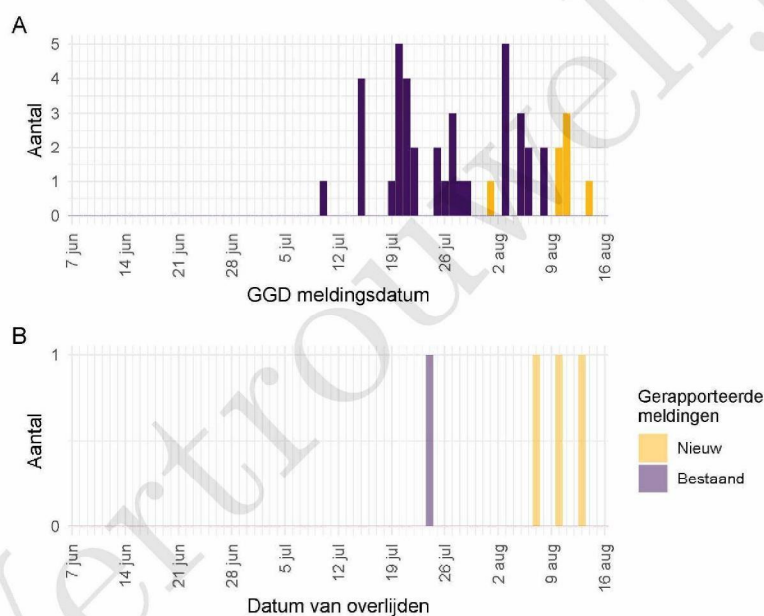
¹ Het betreft alleen nauwe contacten die op individuele basis geregistreerd zijn door de GGD.

² Op tijd: startdatum monitoring binnen 2 dagen na datum melding index aan de GGD. Sommige contacten hebben een startdatum monitoring vóór de datum dat de index gemeld is bij de GGD. Deze zijn geëxcludeerd.

³ Sommige contacten hebben een startdatum monitoring vóór de eerste ziekte dag van de index case. Deze zijn geëxcludeerd.

9 Surveillance van SARS-CoV-2 in verpleeghuizen, woonzorgcentra en gehandicaptenzorginstellingen vanaf 7 juni 2021

Vanaf 1 juli 2020 vraagt de GGD voor alle personen positief voor SARS-CoV-2 systematisch na of een persoon in een verpleeghuis of woonzorgcentrum woont. Vanaf 8 september 2020 wordt deze informatie gebruikt om het aantal personen met een positieve testuitslag voor SARS-CoV-2 woonachtig in een verpleeghuis of woonzorgcentrum, en het aantal bewoners met COVID-19 die overleden zijn, te monitoren.



Figuur 4: Aantal verpleeghuis- en woonzorgcentrumbewoners met SARS-CoV-2 gemeld aan de GGD vanaf 7 juni 2021¹. (A) Aantal gemelde verpleeghuis- en woonzorgcentrumbewoners met een positieve testuitslag voor SARS-CoV-2, naar GGD meldingsdatum. (B) Aantal overleden verpleeghuis- en woonzorgcentrumbewoners met een positieve testuitslag voor SARS-CoV-2, naar datum van overlijden.

¹ Meldingen aan het RIVM t/m 9 augustus 2021 10:00 uur zijn in deze grafieken weergegeven in paars. Meldingen van 9 augustus 2021 10:01 uur t/m 16 augustus 2021 10:00 uur zijn weergegeven in geel. Er geldt geen meldingsplicht voor overlijden aan COVID-19. De hier gepresenteerde sterftecijfers betreffen daarom een onderrapportage, en zijn weergegeven in lichtere kleuren. Een leeg figuur betekent dat er in de betreffende periode geen meldingen waren.

10 SARS-CoV-2 testen afgenomen door de GGD Gelderland-Zuid vanaf 7 juni 2021

Vanaf 1 juni 2020 kunnen alle personen met klachten passend bij SARS-CoV-2 infectie (COVID-19) zich laten testen door de GGD. Vanaf 1 december 2020 kunnen ook mensen zonder klachten zich laten testen als zij in contact zijn geweest met een persoon die positief is getest op SARS-CoV-2 infectie. Voor 1 juni 2020 is in alle GGD regio's het afspraken- en uitslagensysteem CoronIT geïmplementeerd. Onderstaande rapportage is gebaseerd op CoronIT data van voorbije volledige kalenderweken vanaf 1 juni 2020, geëxporteerd op 15 augustus 2021. Totale aantallen uitslagen zijn gebaseerd op alleen positieve en negatieve uitslagen, testen met uitslag heranalyse of onbeoordeelbaar zijn geëxcludeerd. Omdat alleen geboortjaar beschikbaar is om de leeftijd van personen getest op SARS-CoV-2 infectie te bepalen, is het jaar van testafname minus het geboortjaar gebruikt om de leeftijd toe te kennen. Dit betekent dat een deel van de personen getest op SARS-CoV-2 een jaar te oud is ingeschat.

Tabel 17: Aantal testen uitgevoerd door de GGD, met bekende uitslag.

Datum van - tot ¹	Aantal testen met uitslag	Aantal positief	Percentage positief
07-06-2021 - 13-06-2021	6784	373	5.5
14-06-2021 - 20-06-2021	4971	203	4.1
21-06-2021 - 27-06-2021	4663	130	2.8
28-06-2021 - 04-07-2021	4846	210	4.3
05-07-2021 - 11-07-2021	10265	1297	12.6
12-07-2021 - 18-07-2021	17353	2501	14.4
19-07-2021 - 25-07-2021	10075	1143	11.3
26-07-2021 - 01-08-2021	5638	545	9.7
02-08-2021 - 08-08-2021	4144	407	9.8
09-08-2021 - 15-08-2021	3537	439	12.4
Totaal	72276	7248	10.0

¹ De gegevens van de meest recente week zijn nog niet volledig.

10 SARS-COV-2 TESTEN AFGENOMEN DOOR DE GGD GELDERLAND-ZUID VANAF 7 JUNI 2021

Tabel 18: Aantal testen en percentage positief per doelgroep uitgevoerd door de GGD.

Groep	Vanaf 1 februari 2021			Afgelopen kalenderweek ¹		
	Aantal getest	Aantal positief	% positief	Aantal getest	Aantal positief	% positief
Kinderopvang personeel (16+)	523	33	6.3	30	2	6.7
Basisschool- en BSO personeel (16+)	1436	88	6.1	17	0	0.0
Voortgezet onderwijspersoneel (leeftijd 20+)	916	68	7.4	0	0	0.0
Hoger onderwijspersoneel (25+)	331	16	4.8	3	0	0.0
Horeca	2196	404	18.4	68	8	11.8
Zorgmedewerkers ziekenhuizen	1103	60	5.4	59	3	5.1
Zorgmedewerkers verpleeg- of verzorgingshuizen	1526	120	7.9	103	9	8.7
Zorgmedewerkers elders	3852	239	6.2	181	8	4.4
OV medewerkers	106	11	10.4	7	0	0.0
Handhaving ²	391	30	7.7	18	0	0.0
Kappers, manicures, pedicures en schoonheidsspecialisten	197	22	11.2	7	1	14.3
Overige contactberoepen	7417	868	11.7	288	37	12.8
Mantelzorgers	65	4	6.2	5	0	0.0
Overige niet-contact beroepen	11312	1175	10.4	422	38	9.0
Onbekend	40793	4100	10.1	2326	332	14.3

¹ Van 9 augustus 2021 tot en met 15 augustus 2021.² Onder handhaving vallen medewerkers bij politie, BOA, marechaussee, brandweer en Dienst Justitiële Inrichtingen.

10 SARS-COV-2 TESTEN AFGENOMEN DOOR DE GGD GELDERLAND-ZUID VANAF 7 JUNI 2021

Tabel 19: Het aantal testen afgenomen bij **volwassenen**, die niet in het kader van bron- en contactonderzoek zijn afgenomen, en waarbij geen beroepsuitvoering in de twee weken voor de test is gespecificeerd in CoronIT.

Datum	Aantal getest	Aantal getest zonder doelgroep informatie	Percentage getest zonder doelgroep informatie
01-06-2020 - 07-06-2020	2420	2420	100.0
08-06-2020 - 14-06-2020	2204	2204	100.0
15-06-2020 - 21-06-2020	2143	2143	100.0
22-06-2020 - 28-06-2020	1908	1908	100.0
29-06-2020 - 05-07-2020	2227	2227	100.0
06-07-2020 - 12-07-2020	2486	2486	100.0
13-07-2020 - 19-07-2020	2855	2855	100.0
20-07-2020 - 26-07-2020	3552	3552	100.0
27-07-2020 - 02-08-2020	2849	2849	100.0
03-08-2020 - 09-08-2020	2549	2549	100.0
10-08-2020 - 16-08-2020	2508	2508	100.0
17-08-2020 - 23-08-2020	4029	4029	100.0
24-08-2020 - 30-08-2020	4633	4633	100.0
31-08-2020 - 06-09-2020	4757	4757	100.0
07-09-2020 - 13-09-2020	5022	5022	100.0
14-09-2020 - 20-09-2020	5175	5175	100.0
21-09-2020 - 27-09-2020	4877	4877	100.0
28-09-2020 - 04-10-2020	5298	2587	48.8
05-10-2020 - 11-10-2020	6299	3246	51.5
12-10-2020 - 18-10-2020	7687	4998	65.0
19-10-2020 - 25-10-2020	7995	5548	69.4
26-10-2020 - 01-11-2020	8964	4035	45.0
02-11-2020 - 08-11-2020	7351	3040	41.4
09-11-2020 - 15-11-2020	6384	2700	42.3
16-11-2020 - 22-11-2020	6970	2900	41.6
23-11-2020 - 29-11-2020	7764	3257	42.0
30-11-2020 - 06-12-2020	10508	4611	43.9
07-12-2020 - 13-12-2020	14737	6744	45.8
14-12-2020 - 20-12-2020	16120	7644	47.4
21-12-2020 - 27-12-2020	14596	7050	48.3
28-12-2020 - 03-01-2021	13723	7466	54.4
04-01-2021 - 10-01-2021	11969	6516	54.4
11-01-2021 - 17-01-2021	10054	4708	46.8
18-01-2021 - 24-01-2021	8762	3982	45.4
25-01-2021 - 31-01-2021	7119	3398	47.7
01-02-2021 - 07-02-2021	6137	2930	47.7
08-02-2021 - 14-02-2021	5195	2580	49.7
15-02-2021 - 21-02-2021	7472	4049	54.2
22-02-2021 - 28-02-2021	10035	5719	57.0
01-03-2021 - 07-03-2021	11758	6861	58.4
08-03-2021 - 14-03-2021	15451	9032	58.5
15-03-2021 - 21-03-2021	16847	10189	60.5
22-03-2021 - 28-03-2021	18074	10588	58.6
29-03-2021 - 04-04-2021	16253	9570	58.9

10 SARS-COV-2 TESTEN AFGENOMEN DOOR DE GGD GELDERLAND-ZUID VANAF 7 JUNI 2021

Tabel 19: Het aantal testen afgenomen bij **volwassenen**, die niet in het kader van bron-
(continued)

Datum	Aantal getest	Aantal getest zonder doelgroep informatie	Percentage getest zonder doelgroep informatie
05-04-2021 - 11-04-2021	16209	9478	58.5
12-04-2021 - 18-04-2021	16337	9520	58.3
19-04-2021 - 25-04-2021	17189	9919	57.7
26-04-2021 - 02-05-2021	14881	8725	58.6
03-05-2021 - 09-05-2021	13027	7391	56.7
10-05-2021 - 16-05-2021	9316	5268	56.5
17-05-2021 - 23-05-2021	7731	4319	55.9
24-05-2021 - 30-05-2021	7484	4314	57.6
31-05-2021 - 06-06-2021	7238	4497	62.1
07-06-2021 - 13-06-2021	6478	4174	64.4
14-06-2021 - 20-06-2021	4668	2903	62.2
21-06-2021 - 27-06-2021	4312	2599	60.3
28-06-2021 - 04-07-2021	4157	2278	54.8
05-07-2021 - 11-07-2021	7771	3970	51.1
12-07-2021 - 18-07-2021	14448	7276	50.4
19-07-2021 - 25-07-2021	8482	4626	54.5
26-07-2021 - 01-08-2021	4690	2728	58.2
02-08-2021 - 08-08-2021	3424	2163	63.2
09-08-2021 - 15-08-2021	3139	2058	65.6
Totaal	506697	300348	59.3

10 SARS-COV-2 TESTEN AFGENOMEN DOOR DE GGD GELDERLAND-ZUID VANAF 7 JUNI 2021

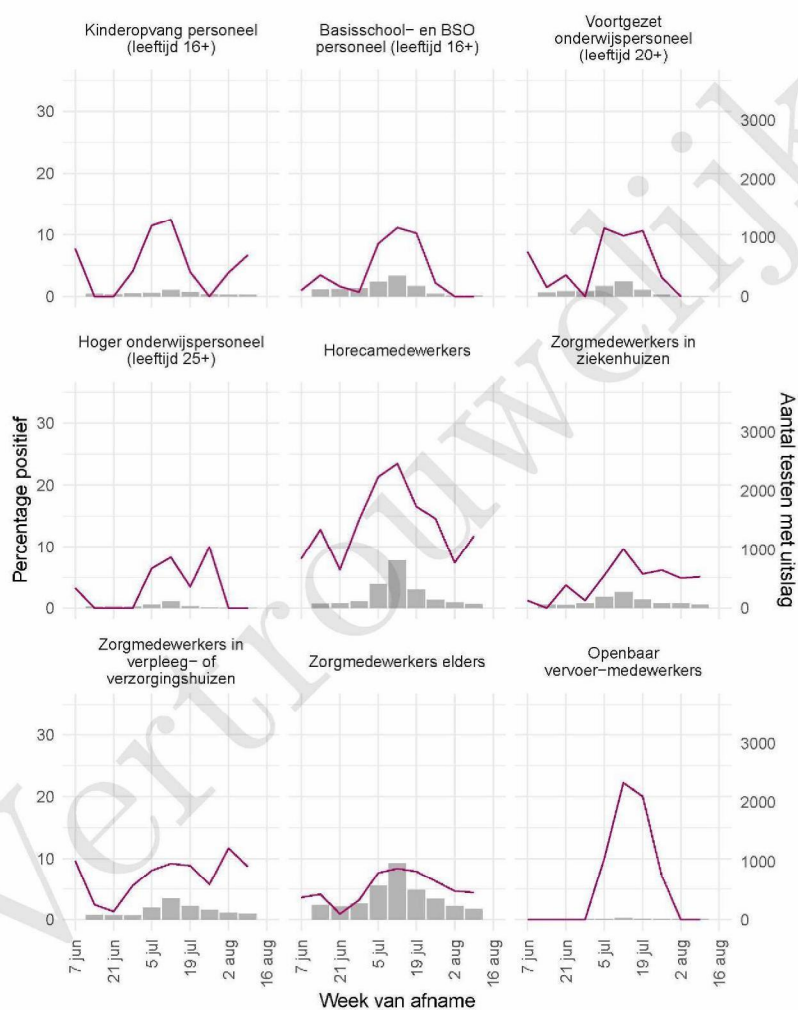
Tabel 20: Aantal testen uitgevoerd door de GGD'en, met bekende testuitslag vanaf 7 juni 2021 per leeftijdsgroep.

Leeftijdsgroep	Vanaf 30 november 2020			Afgelopen week		
	Aantal getest	Aantal positief	Percentage positief	Aantal getest	Aantal positief	Percentage positief
0 - 3	1566	51	3.3	84	3	3.6
4 - 12	9082	342	3.8	200	18	9.0
13 - 17	5398	606	11.2	169	44	26.0
18 - 24	15804	3126	19.8	693	141	20.3
25 - 29	7942	916	11.5	407	43	10.6
30 - 39	10738	722	6.7	578	59	10.2
40 - 49	7642	534	7.0	373	42	11.3
50 - 59	7495	601	8.0	476	44	9.2
60 - 69	4322	234	5.4	324	27	8.3
70 - 79	1766	78	4.4	166	12	7.2
80+	507	35	6.9	67	6	9.0
Niet vermeld	14	3	21.4	0	0	0.0

Tabel 21: Aantal testen uitgevoerd door de GGD'en, met bekende testuitslag vanaf 7 juni 2021 per geslacht.

Geslacht	Vanaf 30 november 2020			Afgelopen week		
	Aantal getest met uitslag	Aantal positief	Percentage positief	Aantal getest met uitslag	Aantal positief	Percentage positief
Man	32248	3563	11.0	1602	230	14.4
Vrouw	39957	3679	9.2	1934	209	10.8
Niet vermeld	71	6	8.5	1	0	0.0

10 SARS-COV-2 TESTEN AFGENOMEN DOOR DE GGD GELDERLAND-ZUID VANAF 7 JUNI 2021

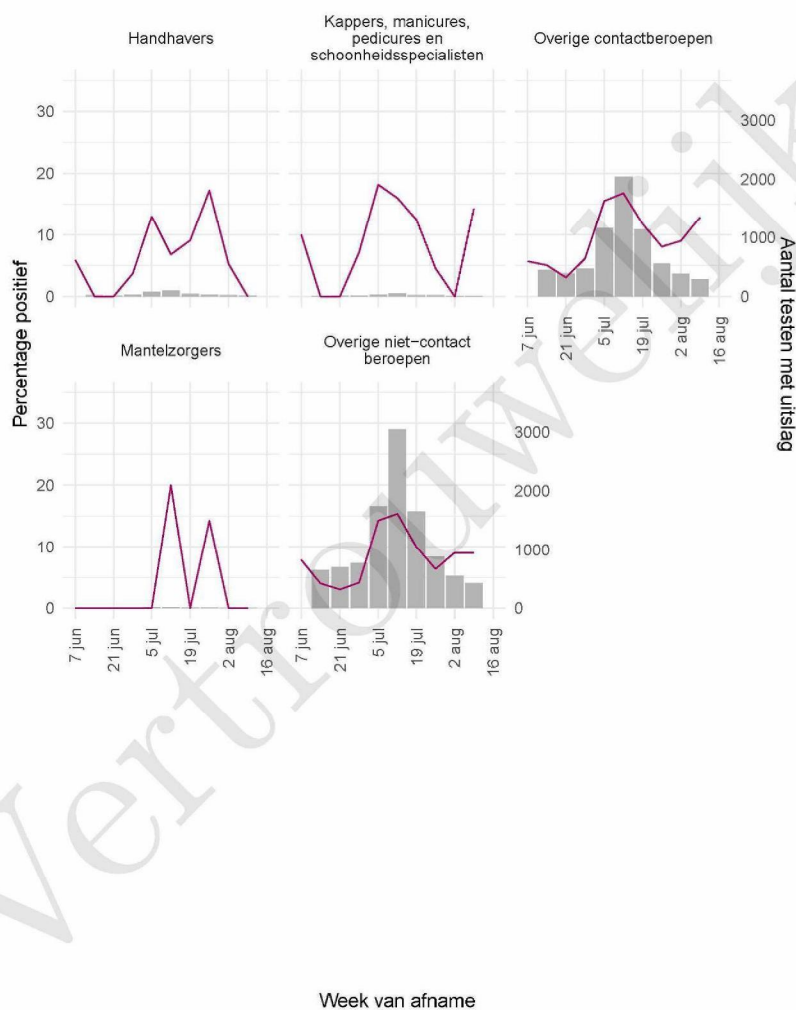


Figuur 5: Aantal testen¹ en percentage positieve testen per kalenderweek en per doelgroep vanaf 7 juni 2021².

¹ De doorlopende paarse lijn geeft het percentage positief weer (y-as linkerzijde). De grijze balkjes geven het absolute aantal afgenomen tests weer (y-as rechterzijde). Een leeg figuur betekent dat er in de betreffende periode geen meldingen waren.

² Deze figuren tonen gegevens inclusief testen gedaan in BCO. Een leeg figuur betekent dat er in de betreffende periode geen meldingen waren.

10 SARS-COV-2 TESTEN AFGENOMEN DOOR DE GGD GELDERLAND-ZUID VANAF 7 JUNI 2021

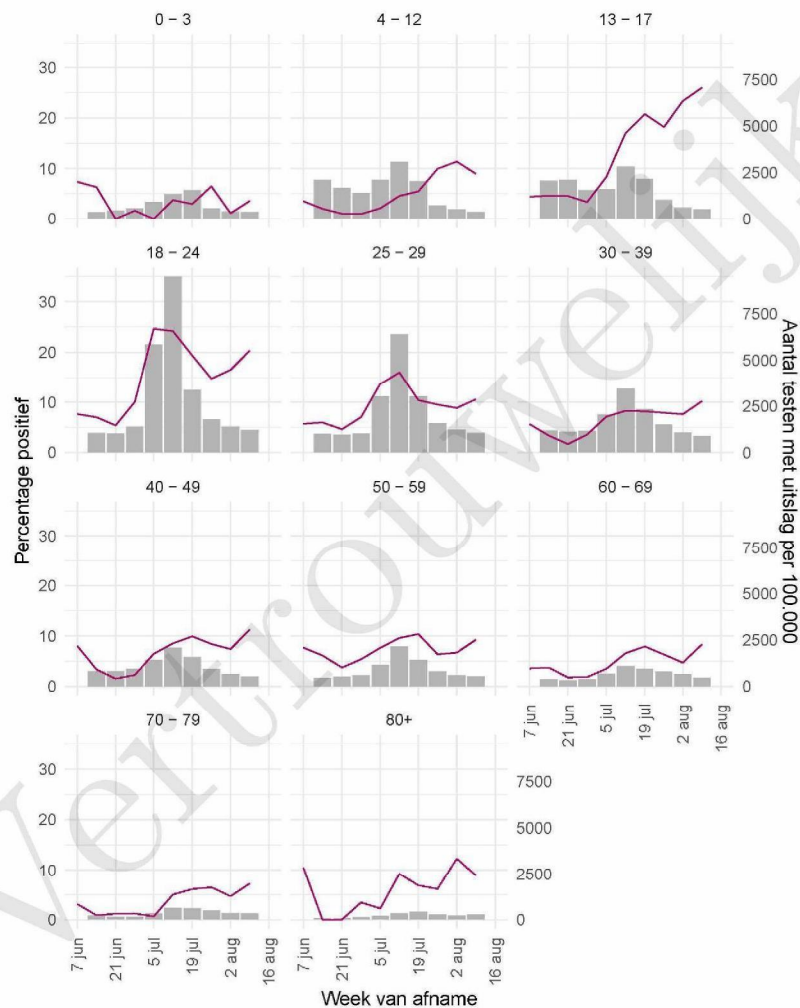


Figuur 6: Aantal testen¹ en percentage positieve testen per kalenderweek en per doelgroep vanaf 7 juni 2021².

¹ De doorlopende paarse lijn geeft het percentage positief weer (y-as linkerzijde). De grijze balkjes geven het absolute aantal afgenomen tests weer (y-as rechterzijde). Een leeg figuur betekent dat er in de betreffende periode geen meldingen waren.

² Deze figuren tonen gegevens inclusief testen gedaan ihkv BCO. Een leeg figuur betekent dat er in de betreffende periode geen meldingen waren.

10 SARS-COV-2 TESTEN AFGENOMEN DOOR DE GGD GELDERLAND-ZUID VANAF 7 JUNI 2021

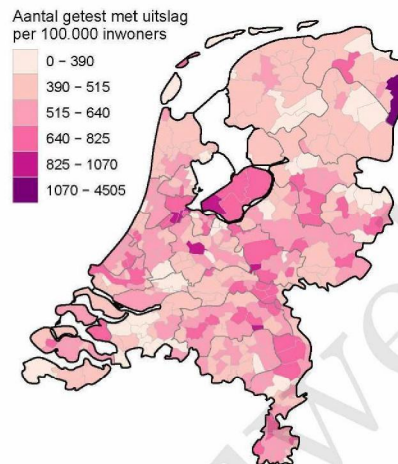


Figuur 7: Aantal testen¹ en percentage positieve testen per kalenderweek en per leeftijdsgroep vanaf 7 juni 2021^{2,3}.

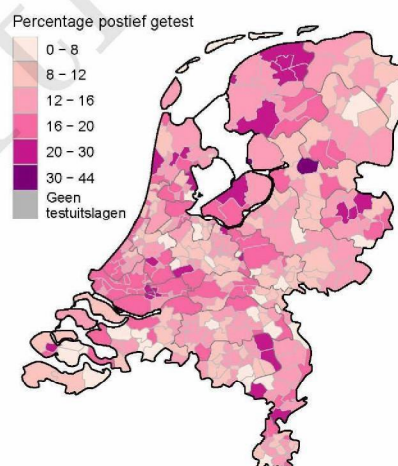
¹ De doorlopende paarse lijn geeft het percentage positief weer (y-as linkerzijde). De grijze balkjes geven het aantal afgenomen tests per 100.000 inwoners weer (y-as rechterzijde).

² Met het openen van de scholen op 8 februari 2021 is het testbeleid voor kleine kinderen (0-4) en kinderen die op de basisschool zitten veranderd. Een leeg figuur betekent dat er in de betreffende periode geen meldingen waren.

³ Deze figuren tonen gegevens inclusief testen gedaan in/van BCO. Een leeg figuur betekent dat er in de betreffende periode geen meldingen waren.



Figuur 8: Aantal geteste personen voor SARS-CoV-2 waarvan de testuitslag bekend is per 100.000 inwoners per gemeente op basis van woonplaats van de geteste personen in de afgelopen kalenderweek (van 9 augustus 2021 tot en met 15 augustus 2021). De grijze lijnen geven de grenzen van de GGD-regio's weer.



Figuur 9: Percentage positieve testen per gemeente op basis van woonplaats van de persoon met een testuitslag voor SARS-CoV-2 in de afgelopen kalenderweek (van 9 augustus 2021 tot en met 15 augustus 2021). De grijze lijnen geven de grenzen van de GGD-regio's weer.

Tabel 22: Aantal testen afgenomen op de GGD testlocaties per week van de afspraak.

Afnamelocatie	Week van afname	Aantal getest
GD D Culemborg - Bellweg 50	2020-06-01	0
GD D Culemborg - Bellweg 50	2020-06-08	0
GD D Culemborg - Bellweg 50	2020-06-15	0
GD D Culemborg - Bellweg 50	2020-06-22	0
GD D Culemborg - Bellweg 50	2020-06-29	0
GD D Culemborg - Bellweg 50	2020-07-06	0
GD D Culemborg - Bellweg 50	2020-07-13	0
GD D Culemborg - Bellweg 50	2020-07-20	0
GD D Culemborg - Bellweg 50	2020-07-27	0
GD D Culemborg - Bellweg 50	2020-08-03	0
GD D Culemborg - Bellweg 50	2020-08-10	0
GD D Culemborg - Bellweg 50	2020-08-17	0
GD D Culemborg - Bellweg 50	2020-08-24	0
GD D Culemborg - Bellweg 50	2020-08-31	0
GD D Culemborg - Bellweg 50	2020-09-07	0
GD D Culemborg - Bellweg 50	2020-09-14	0
GD D Culemborg - Bellweg 50	2020-09-21	0
GD D Culemborg - Bellweg 50	2020-09-28	0
GD D Culemborg - Bellweg 50	2020-10-05	0
GD D Culemborg - Bellweg 50	2020-10-12	0
GD D Culemborg - Bellweg 50	2020-10-19	0
GD D Culemborg - Bellweg 50	2020-10-26	0
GD D Culemborg - Bellweg 50	2020-11-02	0
GD D Culemborg - Bellweg 50	2020-11-09	0
GD D Culemborg - Bellweg 50	2020-11-16	0
GD D Culemborg - Bellweg 50	2020-11-23	0
GD D Culemborg - Bellweg 50	2020-11-30	0
GD D Culemborg - Bellweg 50	2020-12-07	1267
GD D Culemborg - Bellweg 50	2020-12-14	1995
GD D Culemborg - Bellweg 50	2020-12-21	2035
GD D Culemborg - Bellweg 50	2020-12-28	2166
GD D Culemborg - Bellweg 50	2021-01-04	1601
GD D Culemborg - Bellweg 50	2021-01-11	1223
GD D Culemborg - Bellweg 50	2021-01-18	742
GD D Culemborg - Bellweg 50	2021-01-25	604
GD D Culemborg - Bellweg 50	2021-02-01	519
GD D Culemborg - Bellweg 50	2021-02-08	0
GD D Culemborg - Bellweg 50	2021-02-15	545
GD D Culemborg - Bellweg 50	2021-02-22	581
GD D Culemborg - Bellweg 50	2021-03-01	0
GD D Culemborg - Bellweg 50	2021-03-08	0
GD D Culemborg - Bellweg 50	2021-03-15	0
GD D Culemborg - Bellweg 50	2021-03-22	0
GD D Culemborg - Bellweg 50	2021-03-29	0
GD D Culemborg - Bellweg 50	2021-04-05	0
GD D Culemborg - Bellweg 50	2021-04-12	0

Tabel 22: Aantal testen afgenomen op de GGD testlocaties per week van de afspraak.
(continued)

Afnamelocatie	Week van afname	Aantal getest
GD D Culemborg - Bellweg 50	2021-04-19	0
GD D Culemborg - Bellweg 50	2021-04-26	0
GD D Culemborg - Bellweg 50	2021-05-03	0
GD D Culemborg - Bellweg 50	2021-05-10	0
GD D Culemborg - Bellweg 50	2021-05-17	0
GD D Culemborg - Bellweg 50	2021-05-24	0
GD D Culemborg - Bellweg 50	2021-05-31	0
GD D Culemborg - Bellweg 50	2021-06-07	0
GD D Culemborg - Bellweg 50	2021-06-14	0
GD D Culemborg - Bellweg 50	2021-06-21	0
GD D Culemborg - Bellweg 50	2021-06-28	0
GD D Culemborg - Bellweg 50	2021-07-05	0
GD D Culemborg - Bellweg 50	2021-07-12	0
GD D Culemborg - Bellweg 50	2021-07-19	0
GD D Culemborg - Bellweg 50	2021-07-26	0
GD D Culemborg - Bellweg 50	2021-08-02	0
GD D Culemborg - Bellweg 50	2021-08-09	0
GD D L Nijmegen - Willem van Arenbergstraat	2020-06-01	0
GD D L Nijmegen - Willem van Arenbergstraat	2020-06-08	0
GD D L Nijmegen - Willem van Arenbergstraat	2020-06-15	0
GD D L Nijmegen - Willem van Arenbergstraat	2020-06-22	0
GD D L Nijmegen - Willem van Arenbergstraat	2020-06-29	0
GD D L Nijmegen - Willem van Arenbergstraat	2020-07-06	0
GD D L Nijmegen - Willem van Arenbergstraat	2020-07-13	0
GD D L Nijmegen - Willem van Arenbergstraat	2020-07-20	0
GD D L Nijmegen - Willem van Arenbergstraat	2020-07-27	0
GD D L Nijmegen - Willem van Arenbergstraat	2020-08-03	0
GD D L Nijmegen - Willem van Arenbergstraat	2020-08-10	0
GD D L Nijmegen - Willem van Arenbergstraat	2020-08-17	0
GD D L Nijmegen - Willem van Arenbergstraat	2020-08-24	0
GD D L Nijmegen - Willem van Arenbergstraat	2020-08-31	0

10 SARS-COV-2 TESTEN AFGENOMEN DOOR DE GGD GELDERLAND-ZUID VANAF 7 JUNI 2021

Tabel 22: Aantal testen afgenomen op de GGD testlocaties per week van de afspraak.
(continued)

Afamelocatie	Week van afname	Aantal getest
GD D L Nijmegen - Willem van Arenbergstraat	2020-09-07	0
GD D L Nijmegen - Willem van Arenbergstraat	2020-09-14	0
GD D L Nijmegen - Willem van Arenbergstraat	2020-09-21	0
GD D L Nijmegen - Willem van Arenbergstraat	2020-09-28	0
GD D L Nijmegen - Willem van Arenbergstraat	2020-10-05	0
GD D L Nijmegen - Willem van Arenbergstraat	2020-10-12	0
GD D L Nijmegen - Willem van Arenbergstraat	2020-10-19	0
GD D L Nijmegen - Willem van Arenbergstraat	2020-10-26	0
GD D L Nijmegen - Willem van Arenbergstraat	2020-11-02	0
GD D L Nijmegen - Willem van Arenbergstraat	2020-11-09	0
GD D L Nijmegen - Willem van Arenbergstraat	2020-11-16	0
GD D L Nijmegen - Willem van Arenbergstraat	2020-11-23	0
GD D L Nijmegen - Willem van Arenbergstraat	2020-11-30	0
GD D L Nijmegen - Willem van Arenbergstraat	2020-12-07	0
GD D L Nijmegen - Willem van Arenbergstraat	2020-12-14	0
GD D L Nijmegen - Willem van Arenbergstraat	2020-12-21	2324
GD D L Nijmegen - Willem van Arenbergstraat	2020-12-28	294
GD D L Nijmegen - Willem van Arenbergstraat	2021-01-04	0
GD D L Nijmegen - Willem van Arenbergstraat	2021-01-11	0
GD D L Nijmegen - Willem van Arenbergstraat	2021-01-18	0
GD D L Nijmegen - Willem van Arenbergstraat	2021-01-25	0
GD D L Nijmegen - Willem van Arenbergstraat	2021-02-01	0

10 SARS-COV-2 TESTEN AFGENOMEN DOOR DE GGD GELDERLAND-ZUID VANAF 7 JUNI 2021

Tabel 22: Aantal testen afgenomen op de GGD testlocaties per week van de afspraak.
(continued)

Afamelocatie	Week van afname	Aantal getest
GD D L Nijmegen - Willem van Arenbergstraat	2021-02-08	0
GD D L Nijmegen - Willem van Arenbergstraat	2021-02-15	0
GD D L Nijmegen - Willem van Arenbergstraat	2021-02-22	0
GD D L Nijmegen - Willem van Arenbergstraat	2021-03-01	0
GD D L Nijmegen - Willem van Arenbergstraat	2021-03-08	0
GD D L Nijmegen - Willem van Arenbergstraat	2021-03-15	0
GD D L Nijmegen - Willem van Arenbergstraat	2021-03-22	0
GD D L Nijmegen - Willem van Arenbergstraat	2021-03-29	0
GD D L Nijmegen - Willem van Arenbergstraat	2021-04-05	0
GD D L Nijmegen - Willem van Arenbergstraat	2021-04-12	0
GD D L Nijmegen - Willem van Arenbergstraat	2021-04-19	0
GD D L Nijmegen - Willem van Arenbergstraat	2021-04-26	0
GD D L Nijmegen - Willem van Arenbergstraat	2021-05-03	0
GD D L Nijmegen - Willem van Arenbergstraat	2021-05-10	0
GD D L Nijmegen - Willem van Arenbergstraat	2021-05-17	0
GD D L Nijmegen - Willem van Arenbergstraat	2021-05-24	0
GD D L Nijmegen - Willem van Arenbergstraat	2021-05-31	0
GD D L Nijmegen - Willem van Arenbergstraat	2021-06-07	0
GD D L Nijmegen - Willem van Arenbergstraat	2021-06-14	0
GD D L Nijmegen - Willem van Arenbergstraat	2021-06-21	0
GD D L Nijmegen - Willem van Arenbergstraat	2021-06-28	0
GD D L Nijmegen - Willem van Arenbergstraat	2021-07-05	0

10 SARS-COV-2 TESTEN AFGENOMEN DOOR DE GGD GELDERLAND-ZUID VANAF 7 JUNI 2021

Tabel 22: Aantal testen afgenomen op de GGD testlocaties per week van de afspraak.
(continued)

Afamelocatie	Week van afname	Aantal getest
GD D L Nijmegen - Willem van Arenbergstraat	2021-07-12	0
GD D L Nijmegen - Willem van Arenbergstraat	2021-07-19	0
GD D L Nijmegen - Willem van Arenbergstraat	2021-07-26	0
GD D L Nijmegen - Willem van Arenbergstraat	2021-08-02	0
GD D L Nijmegen - Willem van Arenbergstraat	2021-08-09	0
GD D L Nijmegen - Willem van Arenbergstraat 2A	2020-06-01	0
GD D L Nijmegen - Willem van Arenbergstraat 2A	2020-06-08	0
GD D L Nijmegen - Willem van Arenbergstraat 2A	2020-06-15	0
GD D L Nijmegen - Willem van Arenbergstraat 2A	2020-06-22	0
GD D L Nijmegen - Willem van Arenbergstraat 2A	2020-06-29	0
GD D L Nijmegen - Willem van Arenbergstraat 2A	2020-07-06	0
GD D L Nijmegen - Willem van Arenbergstraat 2A	2020-07-13	0
GD D L Nijmegen - Willem van Arenbergstraat 2A	2020-07-20	0
GD D L Nijmegen - Willem van Arenbergstraat 2A	2020-07-27	0
GD D L Nijmegen - Willem van Arenbergstraat 2A	2020-08-03	0
GD D L Nijmegen - Willem van Arenbergstraat 2A	2020-08-10	0
GD D L Nijmegen - Willem van Arenbergstraat 2A	2020-08-17	0
GD D L Nijmegen - Willem van Arenbergstraat 2A	2020-08-24	0
GD D L Nijmegen - Willem van Arenbergstraat 2A	2020-08-31	0
GD D L Nijmegen - Willem van Arenbergstraat 2A	2020-09-07	0
GD D L Nijmegen - Willem van Arenbergstraat 2A	2020-09-14	0
GD D L Nijmegen - Willem van Arenbergstraat 2A	2020-09-21	0

10 SARS-COV-2 TESTEN AFGENOMEN DOOR DE GGD GELDERLAND-ZUID VANAF 7 JUNI 2021

Tabel 22: Aantal testen afgenomen op de GGD testlocaties per week van de afspraak.
(continued)

Afamelocatie	Week van afname	Aantal getest
GD D L Nijmegen - Willem van Arenbergstraat 2A	2020-09-28	0
GD D L Nijmegen - Willem van Arenbergstraat 2A	2020-10-05	0
GD D L Nijmegen - Willem van Arenbergstraat 2A	2020-10-12	0
GD D L Nijmegen - Willem van Arenbergstraat 2A	2020-10-19	0
GD D L Nijmegen - Willem van Arenbergstraat 2A	2020-10-26	0
GD D L Nijmegen - Willem van Arenbergstraat 2A	2020-11-02	0
GD D L Nijmegen - Willem van Arenbergstraat 2A	2020-11-09	0
GD D L Nijmegen - Willem van Arenbergstraat 2A	2020-11-16	0
GD D L Nijmegen - Willem van Arenbergstraat 2A	2020-11-23	0
GD D L Nijmegen - Willem van Arenbergstraat 2A	2020-11-30	0
GD D L Nijmegen - Willem van Arenbergstraat 2A	2020-12-07	0
GD D L Nijmegen - Willem van Arenbergstraat 2A	2020-12-14	0
GD D L Nijmegen - Willem van Arenbergstraat 2A	2020-12-21	0
GD D L Nijmegen - Willem van Arenbergstraat 2A	2020-12-28	1855
GD D L Nijmegen - Willem van Arenbergstraat 2A	2021-01-04	1504
GD D L Nijmegen - Willem van Arenbergstraat 2A	2021-01-11	1290
GD D L Nijmegen - Willem van Arenbergstraat 2A	2021-01-18	341
GD D L Nijmegen - Willem van Arenbergstraat 2A	2021-01-25	0
GD D L Nijmegen - Willem van Arenbergstraat 2A	2021-02-01	0
GD D L Nijmegen - Willem van Arenbergstraat 2A	2021-02-08	0
GD D L Nijmegen - Willem van Arenbergstraat 2A	2021-02-15	0
GD D L Nijmegen - Willem van Arenbergstraat 2A	2021-02-22	0

10 SARS-COV-2 TESTEN AFGENOMEN DOOR DE GGD GELDERLAND-ZUID VANAF 7 JUNI 2021

Tabel 22: Aantal testen afgenomen op de GGD testlocaties per week van de afspraak.
(continued)

Afnamelocatie	Week van afname	Aantal getest
GD D L Nijmegen - Willem van Arenbergstraat 2A	2021-03-01	0
GD D L Nijmegen - Willem van Arenbergstraat 2A	2021-03-08	0
GD D L Nijmegen - Willem van Arenbergstraat 2A	2021-03-15	0
GD D L Nijmegen - Willem van Arenbergstraat 2A	2021-03-22	0
GD D L Nijmegen - Willem van Arenbergstraat 2A	2021-03-29	0
GD D L Nijmegen - Willem van Arenbergstraat 2A	2021-04-05	0
GD D L Nijmegen - Willem van Arenbergstraat 2A	2021-04-12	0
GD D L Nijmegen - Willem van Arenbergstraat 2A	2021-04-19	0
GD D L Nijmegen - Willem van Arenbergstraat 2A	2021-04-26	0
GD D L Nijmegen - Willem van Arenbergstraat 2A	2021-05-03	0
GD D L Nijmegen - Willem van Arenbergstraat 2A	2021-05-10	0
GD D L Nijmegen - Willem van Arenbergstraat 2A	2021-05-17	0
GD D L Nijmegen - Willem van Arenbergstraat 2A	2021-05-24	0
GD D L Nijmegen - Willem van Arenbergstraat 2A	2021-05-31	0
GD D L Nijmegen - Willem van Arenbergstraat 2A	2021-06-07	0
GD D L Nijmegen - Willem van Arenbergstraat 2A	2021-06-14	0
GD D L Nijmegen - Willem van Arenbergstraat 2A	2021-06-21	0
GD D L Nijmegen - Willem van Arenbergstraat 2A	2021-06-28	0
GD D L Nijmegen - Willem van Arenbergstraat 2A	2021-07-05	0
GD D L Nijmegen - Willem van Arenbergstraat 2A	2021-07-12	0
GD D L Nijmegen - Willem van Arenbergstraat 2A	2021-07-19	0
GD D L Nijmegen - Willem van Arenbergstraat 2A	2021-07-26	0

10 SARS-COV-2 TESTEN AFGENOMEN DOOR DE GGD GELDERLAND-ZUID VANAF 7 JUNI 2021

Tabel 22: Aantal testen afgenomen op de GGD testlocaties per week van de afspraak.
(continued)

Afnamelocatie	Week van afname	Aantal getest
GD D L Nijmegen - Willem van Arenbergstraat 2A	2021-08-02	0
GD D L Nijmegen - Willem van Arenbergstraat 2A	2021-08-09	0
GD D Nijmegen - Parkeerplaats Groenewoudseweg 275	2020-06-01	1444
GD D Nijmegen - Parkeerplaats Groenewoudseweg 275	2020-06-08	1577
GD D Nijmegen - Parkeerplaats Groenewoudseweg 275	2020-06-15	1478
GD D Nijmegen - Parkeerplaats Groenewoudseweg 275	2020-06-22	1279
GD D Nijmegen - Parkeerplaats Groenewoudseweg 275	2020-06-29	1499
GD D Nijmegen - Parkeerplaats Groenewoudseweg 275	2020-07-06	1707
GD D Nijmegen - Parkeerplaats Groenewoudseweg 275	2020-07-13	2053
GD D Nijmegen - Parkeerplaats Groenewoudseweg 275	2020-07-20	2596
GD D Nijmegen - Parkeerplaats Groenewoudseweg 275	2020-07-27	2070
GD D Nijmegen - Parkeerplaats Groenewoudseweg 275	2020-08-03	1906
GD D Nijmegen - Parkeerplaats Groenewoudseweg 275	2020-08-10	1856
GD D Nijmegen - Parkeerplaats Groenewoudseweg 275	2020-08-17	3019
GD D Nijmegen - Parkeerplaats Groenewoudseweg 275	2020-08-24	3606
GD D Nijmegen - Parkeerplaats Groenewoudseweg 275	2020-08-31	3558
GD D Nijmegen - Parkeerplaats Groenewoudseweg 275	2020-09-07	3144
GD D Nijmegen - Parkeerplaats Groenewoudseweg 275	2020-09-14	3133
GD D Nijmegen - Parkeerplaats Groenewoudseweg 275	2020-09-21	2773
GD D Nijmegen - Parkeerplaats Groenewoudseweg 275	2020-09-28	867
GD D Nijmegen - Parkeerplaats Groenewoudseweg 275	2020-10-05	0
GD D Nijmegen - Parkeerplaats Groenewoudseweg 275	2020-10-12	0

10 SARS-COV-2 TESTEN AFGENOMEN DOOR DE GGD GELDERLAND-ZUID VANAF 7 JUNI 2021

Tabel 22: Aantal testen afgenomen op de GGD testlocaties per week van de afspraak.
(continued)

Afnamelocatie	Week van afname	Aantal getest
GD D Nijmegen - Parkeerplaats Groenewoudseweg 275	2020-10-19	1842
GD D Nijmegen - Parkeerplaats Groenewoudseweg 275	2020-10-26	4870
GD D Nijmegen - Parkeerplaats Groenewoudseweg 275	2020-11-02	3084
GD D Nijmegen - Parkeerplaats Groenewoudseweg 275	2020-11-09	2666
GD D Nijmegen - Parkeerplaats Groenewoudseweg 275	2020-11-16	2800
GD D Nijmegen - Parkeerplaats Groenewoudseweg 275	2020-11-23	2983
GD D Nijmegen - Parkeerplaats Groenewoudseweg 275	2020-11-30	3764
GD D Nijmegen - Parkeerplaats Groenewoudseweg 275	2020-12-07	4610
GD D Nijmegen - Parkeerplaats Groenewoudseweg 275	2020-12-14	4864
GD D Nijmegen - Parkeerplaats Groenewoudseweg 275	2020-12-21	3604
GD D Nijmegen - Parkeerplaats Groenewoudseweg 275	2020-12-28	3340
GD D Nijmegen - Parkeerplaats Groenewoudseweg 275	2021-01-04	2936
GD D Nijmegen - Parkeerplaats Groenewoudseweg 275	2021-01-11	2299
GD D Nijmegen - Parkeerplaats Groenewoudseweg 275	2021-01-18	2380
GD D Nijmegen - Parkeerplaats Groenewoudseweg 275	2021-01-25	1950
GD D Nijmegen - Parkeerplaats Groenewoudseweg 275	2021-02-01	1742
GD D Nijmegen - Parkeerplaats Groenewoudseweg 275	2021-02-08	1664
GD D Nijmegen - Parkeerplaats Groenewoudseweg 275	2021-02-15	2299
GD D Nijmegen - Parkeerplaats Groenewoudseweg 275	2021-02-22	1270
GD D Nijmegen - Parkeerplaats Groenewoudseweg 275	2021-03-01	0
GD D Nijmegen - Parkeerplaats Groenewoudseweg 275	2021-03-08	0
GD D Nijmegen - Parkeerplaats Groenewoudseweg 275	2021-03-15	0

10 SARS-COV-2 TESTEN AFGENOMEN DOOR DE GGD GELDERLAND-ZUID VANAF 7 JUNI 2021

Tabel 22: Aantal testen afgenomen op de GGD testlocaties per week van de afspraak.
(continued)

Afnamelocatie	Week van afname	Aantal getest
GD D Nijmegen - Parkeerplaats Groenewoudseweg 275	2021-03-22	0
GD D Nijmegen - Parkeerplaats Groenewoudseweg 275	2021-03-29	0
GD D Nijmegen - Parkeerplaats Groenewoudseweg 275	2021-04-05	0
GD D Nijmegen - Parkeerplaats Groenewoudseweg 275	2021-04-12	0
GD D Nijmegen - Parkeerplaats Groenewoudseweg 275	2021-04-19	0
GD D Nijmegen - Parkeerplaats Groenewoudseweg 275	2021-04-26	0
GD D Nijmegen - Parkeerplaats Groenewoudseweg 275	2021-05-03	0
GD D Nijmegen - Parkeerplaats Groenewoudseweg 275	2021-05-10	0
GD D Nijmegen - Parkeerplaats Groenewoudseweg 275	2021-05-17	0
GD D Nijmegen - Parkeerplaats Groenewoudseweg 275	2021-05-24	0
GD D Nijmegen - Parkeerplaats Groenewoudseweg 275	2021-05-31	0
GD D Nijmegen - Parkeerplaats Groenewoudseweg 275	2021-06-07	0
GD D Nijmegen - Parkeerplaats Groenewoudseweg 275	2021-06-14	0
GD D Nijmegen - Parkeerplaats Groenewoudseweg 275	2021-06-21	0
GD D Nijmegen - Parkeerplaats Groenewoudseweg 275	2021-06-28	0
GD D Nijmegen - Parkeerplaats Groenewoudseweg 275	2021-07-05	0
GD D Nijmegen - Parkeerplaats Groenewoudseweg 275	2021-07-12	0
GD D Nijmegen - Parkeerplaats Groenewoudseweg 275	2021-07-19	0
GD D Nijmegen - Parkeerplaats Groenewoudseweg 275	2021-07-26	0
GD D Nijmegen - Parkeerplaats Groenewoudseweg 275	2021-08-02	0
GD D Nijmegen - Parkeerplaats Groenewoudseweg 275	2021-08-09	0
GD D Nijmegen - Weg door Jonkerbos 100	2020-06-01	0
GD D Nijmegen - Weg door Jonkerbos 100	2020-06-08	0
GD D Nijmegen - Weg door Jonkerbos 100	2020-06-15	0

Tabel 22: Aantal testen afgenomen op de GGD testlocaties per week van de afspraak.
(continued)

Afnamelocatie	Week van afname	Aantal getest
GD D Nijmegen - Weg door Jonkerbos 100	2020-06-22	0
GD D Nijmegen - Weg door Jonkerbos 100	2020-06-29	0
GD D Nijmegen - Weg door Jonkerbos 100	2020-07-06	0
GD D Nijmegen - Weg door Jonkerbos 100	2020-07-13	0
GD D Nijmegen - Weg door Jonkerbos 100	2020-07-20	0
GD D Nijmegen - Weg door Jonkerbos 100	2020-07-27	0
GD D Nijmegen - Weg door Jonkerbos 100	2020-08-03	0
GD D Nijmegen - Weg door Jonkerbos 100	2020-08-10	0
GD D Nijmegen - Weg door Jonkerbos 100	2020-08-17	0
GD D Nijmegen - Weg door Jonkerbos 100	2020-08-24	0
GD D Nijmegen - Weg door Jonkerbos 100	2020-08-31	0
GD D Nijmegen - Weg door Jonkerbos 100	2020-09-07	0
GD D Nijmegen - Weg door Jonkerbos 100	2020-09-14	0
GD D Nijmegen - Weg door Jonkerbos 100	2020-09-21	0
GD D Nijmegen - Weg door Jonkerbos 100	2020-09-28	1822
GD D Nijmegen - Weg door Jonkerbos 100	2020-10-05	2837
GD D Nijmegen - Weg door Jonkerbos 100	2020-10-12	3907
GD D Nijmegen - Weg door Jonkerbos 100	2020-10-19	2837
GD D Nijmegen - Weg door Jonkerbos 100	2020-10-26	1011
GD D Nijmegen - Weg door Jonkerbos 100	2020-11-02	1188
GD D Nijmegen - Weg door Jonkerbos 100	2020-11-09	1161
GD D Nijmegen - Weg door Jonkerbos 100	2020-11-16	1290
GD D Nijmegen - Weg door Jonkerbos 100	2020-11-23	1664
GD D Nijmegen - Weg door Jonkerbos 100	2020-11-30	2890
GD D Nijmegen - Weg door Jonkerbos 100	2020-12-07	3862
GD D Nijmegen - Weg door Jonkerbos 100	2020-12-14	3936
GD D Nijmegen - Weg door Jonkerbos 100	2020-12-21	2856
GD D Nijmegen - Weg door Jonkerbos 100	2020-12-28	2682
GD D Nijmegen - Weg door Jonkerbos 100	2021-01-04	2537
GD D Nijmegen - Weg door Jonkerbos 100	2021-01-11	2206
GD D Nijmegen - Weg door Jonkerbos 100	2021-01-18	2180
GD D Nijmegen - Weg door Jonkerbos 100	2021-01-25	1733
GD D Nijmegen - Weg door Jonkerbos 100	2021-02-01	1710
GD D Nijmegen - Weg door Jonkerbos 100	2021-02-08	1482
GD D Nijmegen - Weg door Jonkerbos 100	2021-02-15	1946
GD D Nijmegen - Weg door Jonkerbos 100	2021-02-22	1100
GD D Nijmegen - Weg door Jonkerbos 100	2021-03-01	0
GD D Nijmegen - Weg door Jonkerbos 100	2021-03-08	0
GD D Nijmegen - Weg door Jonkerbos 100	2021-03-15	0
GD D Nijmegen - Weg door Jonkerbos 100	2021-03-22	0
GD D Nijmegen - Weg door Jonkerbos 100	2021-03-29	0
GD D Nijmegen - Weg door Jonkerbos 100	2021-04-05	0
GD D Nijmegen - Weg door Jonkerbos 100	2021-04-12	0
GD D Nijmegen - Weg door Jonkerbos 100	2021-04-19	0
GD D Nijmegen - Weg door Jonkerbos 100	2021-04-26	0

Tabel 22: Aantal testen afgenomen op de GGD testlocaties per week van de afspraak.
(continued)

Afamelocatie	Week van afname	Aantal getest
GD D Nijmegen - Weg door Jonkerbos 100	2021-05-03	0
GD D Nijmegen - Weg door Jonkerbos 100	2021-05-10	0
GD D Nijmegen - Weg door Jonkerbos 100	2021-05-17	0
GD D Nijmegen - Weg door Jonkerbos 100	2021-05-24	0
GD D Nijmegen - Weg door Jonkerbos 100	2021-05-31	0
GD D Nijmegen - Weg door Jonkerbos 100	2021-06-07	0
GD D Nijmegen - Weg door Jonkerbos 100	2021-06-14	0
GD D Nijmegen - Weg door Jonkerbos 100	2021-06-21	0
GD D Nijmegen - Weg door Jonkerbos 100	2021-06-28	0
GD D Nijmegen - Weg door Jonkerbos 100	2021-07-05	0
GD D Nijmegen - Weg door Jonkerbos 100	2021-07-12	0
GD D Nijmegen - Weg door Jonkerbos 100	2021-07-19	0
GD D Nijmegen - Weg door Jonkerbos 100	2021-07-26	0
GD D Nijmegen - Weg door Jonkerbos 100	2021-08-02	0
GD D Nijmegen - Weg door Jonkerbos 100	2021-08-09	0
GD D Tiel - Kersenboogerd 2	2020-06-01	579
GD D Tiel - Kersenboogerd 2	2020-06-08	620
GD D Tiel - Kersenboogerd 2	2020-06-15	665
GD D Tiel - Kersenboogerd 2	2020-06-22	629
GD D Tiel - Kersenboogerd 2	2020-06-29	728
GD D Tiel - Kersenboogerd 2	2020-07-06	771
GD D Tiel - Kersenboogerd 2	2020-07-13	783
GD D Tiel - Kersenboogerd 2	2020-07-20	933
GD D Tiel - Kersenboogerd 2	2020-07-27	767
GD D Tiel - Kersenboogerd 2	2020-08-03	636
GD D Tiel - Kersenboogerd 2	2020-08-10	634
GD D Tiel - Kersenboogerd 2	2020-08-17	980
GD D Tiel - Kersenboogerd 2	2020-08-24	1004
GD D Tiel - Kersenboogerd 2	2020-08-31	1044
GD D Tiel - Kersenboogerd 2	2020-09-07	1145
GD D Tiel - Kersenboogerd 2	2020-09-14	1180
GD D Tiel - Kersenboogerd 2	2020-09-21	1136
GD D Tiel - Kersenboogerd 2	2020-09-28	161
GD D Tiel - Kersenboogerd 2	2020-10-05	0
GD D Tiel - Kersenboogerd 2	2020-10-12	0
GD D Tiel - Kersenboogerd 2	2020-10-19	0
GD D Tiel - Kersenboogerd 2	2020-10-26	0
GD D Tiel - Kersenboogerd 2	2020-11-02	0
GD D Tiel - Kersenboogerd 2	2020-11-09	0
GD D Tiel - Kersenboogerd 2	2020-11-16	0
GD D Tiel - Kersenboogerd 2	2020-11-23	0
GD D Tiel - Kersenboogerd 2	2020-11-30	0
GD D Tiel - Kersenboogerd 2	2020-12-07	0
GD D Tiel - Kersenboogerd 2	2020-12-14	0
GD D Tiel - Kersenboogerd 2	2020-12-21	0

Tabel 22: Aantal testen afgenomen op de GGD testlocaties per week van de afspraak.
(continued)

Afamelocatie	Week van afname	Aantal getest
GD D Tiel - Kersenboogerd 2	2020-12-28	0
GD D Tiel - Kersenboogerd 2	2021-01-04	0
GD D Tiel - Kersenboogerd 2	2021-01-11	0
GD D Tiel - Kersenboogerd 2	2021-01-18	0
GD D Tiel - Kersenboogerd 2	2021-01-25	0
GD D Tiel - Kersenboogerd 2	2021-02-01	0
GD D Tiel - Kersenboogerd 2	2021-02-08	0
GD D Tiel - Kersenboogerd 2	2021-02-15	0
GD D Tiel - Kersenboogerd 2	2021-02-22	0
GD D Tiel - Kersenboogerd 2	2021-03-01	0
GD D Tiel - Kersenboogerd 2	2021-03-08	0
GD D Tiel - Kersenboogerd 2	2021-03-15	0
GD D Tiel - Kersenboogerd 2	2021-03-22	0
GD D Tiel - Kersenboogerd 2	2021-03-29	0
GD D Tiel - Kersenboogerd 2	2021-04-05	0
GD D Tiel - Kersenboogerd 2	2021-04-12	0
GD D Tiel - Kersenboogerd 2	2021-04-19	0
GD D Tiel - Kersenboogerd 2	2021-04-26	0
GD D Tiel - Kersenboogerd 2	2021-05-03	0
GD D Tiel - Kersenboogerd 2	2021-05-10	0
GD D Tiel - Kersenboogerd 2	2021-05-17	0
GD D Tiel - Kersenboogerd 2	2021-05-24	0
GD D Tiel - Kersenboogerd 2	2021-05-31	0
GD D Tiel - Kersenboogerd 2	2021-06-07	0
GD D Tiel - Kersenboogerd 2	2021-06-14	0
GD D Tiel - Kersenboogerd 2	2021-06-21	0
GD D Tiel - Kersenboogerd 2	2021-06-28	0
GD D Tiel - Kersenboogerd 2	2021-07-05	0
GD D Tiel - Kersenboogerd 2	2021-07-12	0
GD D Tiel - Kersenboogerd 2	2021-07-19	0
GD D Tiel - Kersenboogerd 2	2021-07-26	0
GD D Tiel - Kersenboogerd 2	2021-08-02	0
GD D Tiel - Kersenboogerd 2	2021-08-09	0
GD D Tiel - President Kennedylaan 5	2020-06-01	0
GD D Tiel - President Kennedylaan 5	2020-06-08	0
GD D Tiel - President Kennedylaan 5	2020-06-15	0
GD D Tiel - President Kennedylaan 5	2020-06-22	0
GD D Tiel - President Kennedylaan 5	2020-06-29	0
GD D Tiel - President Kennedylaan 5	2020-07-06	0
GD D Tiel - President Kennedylaan 5	2020-07-13	0
GD D Tiel - President Kennedylaan 5	2020-07-20	0
GD D Tiel - President Kennedylaan 5	2020-07-27	0
GD D Tiel - President Kennedylaan 5	2020-08-03	0
GD D Tiel - President Kennedylaan 5	2020-08-10	0
GD D Tiel - President Kennedylaan 5	2020-08-17	0

Tabel 22: Aantal testen afgenomen op de GGD testlocaties per week van de afspraak.
(continued)

Afamelocatie	Week van afname	Aantal getest
GD D Tiel - President Kennedylaan 5	2020-08-24	0
GD D Tiel - President Kennedylaan 5	2020-08-31	0
GD D Tiel - President Kennedylaan 5	2020-09-07	0
GD D Tiel - President Kennedylaan 5	2020-09-14	0
GD D Tiel - President Kennedylaan 5	2020-09-21	0
GD D Tiel - President Kennedylaan 5	2020-09-28	1408
GD D Tiel - President Kennedylaan 5	2020-10-05	2353
GD D Tiel - President Kennedylaan 5	2020-10-12	2659
GD D Tiel - President Kennedylaan 5	2020-10-19	2380
GD D Tiel - President Kennedylaan 5	2020-10-26	2277
GD D Tiel - President Kennedylaan 5	2020-11-02	2475
GD D Tiel - President Kennedylaan 5	2020-11-09	1935
GD D Tiel - President Kennedylaan 5	2020-11-16	2065
GD D Tiel - President Kennedylaan 5	2020-11-23	2357
GD D Tiel - President Kennedylaan 5	2020-11-30	2955
GD D Tiel - President Kennedylaan 5	2020-12-07	3730
GD D Tiel - President Kennedylaan 5	2020-12-14	3886
GD D Tiel - President Kennedylaan 5	2020-12-21	2753
GD D Tiel - President Kennedylaan 5	2020-12-28	2453
GD D Tiel - President Kennedylaan 5	2021-01-04	2368
GD D Tiel - President Kennedylaan 5	2021-01-11	2255
GD D Tiel - President Kennedylaan 5	2021-01-18	2027
GD D Tiel - President Kennedylaan 5	2021-01-25	1870
GD D Tiel - President Kennedylaan 5	2021-02-01	1605
GD D Tiel - President Kennedylaan 5	2021-02-08	1496
GD D Tiel - President Kennedylaan 5	2021-02-15	2018
GD D Tiel - President Kennedylaan 5	2021-02-22	1113
GD D Tiel - President Kennedylaan 5	2021-03-01	0
GD D Tiel - President Kennedylaan 5	2021-03-08	0
GD D Tiel - President Kennedylaan 5	2021-03-15	0
GD D Tiel - President Kennedylaan 5	2021-03-22	0
GD D Tiel - President Kennedylaan 5	2021-03-29	0
GD D Tiel - President Kennedylaan 5	2021-04-05	0
GD D Tiel - President Kennedylaan 5	2021-04-12	0
GD D Tiel - President Kennedylaan 5	2021-04-19	0
GD D Tiel - President Kennedylaan 5	2021-04-26	0
GD D Tiel - President Kennedylaan 5	2021-05-03	0
GD D Tiel - President Kennedylaan 5	2021-05-10	0
GD D Tiel - President Kennedylaan 5	2021-05-17	0
GD D Tiel - President Kennedylaan 5	2021-05-24	0
GD D Tiel - President Kennedylaan 5	2021-05-31	0
GD D Tiel - President Kennedylaan 5	2021-06-07	0
GD D Tiel - President Kennedylaan 5	2021-06-14	0
GD D Tiel - President Kennedylaan 5	2021-06-21	0
GD D Tiel - President Kennedylaan 5	2021-06-28	0

Tabel 22: Aantal testen afgenomen op de GGD testlocaties per week van de afspraak.
(continued)

Afnamelocatie	Week van afname	Aantal getest
GD D Tiel - President Kennedylaan 5	2021-07-05	0
GD D Tiel - President Kennedylaan 5	2021-07-12	0
GD D Tiel - President Kennedylaan 5	2021-07-19	0
GD D Tiel - President Kennedylaan 5	2021-07-26	0
GD D Tiel - President Kennedylaan 5	2021-08-02	0
GD D Tiel - President Kennedylaan 5	2021-08-09	0
GGD Gelderland-Zuid	2020-06-01	397
GGD Gelderland-Zuid	2020-06-08	7
GGD Gelderland-Zuid	2020-06-15	0
GGD Gelderland-Zuid	2020-06-22	0
GGD Gelderland-Zuid	2020-06-29	0
GGD Gelderland-Zuid	2020-07-06	8
GGD Gelderland-Zuid	2020-07-13	19
GGD Gelderland-Zuid	2020-07-20	23
GGD Gelderland-Zuid	2020-07-27	12
GGD Gelderland-Zuid	2020-08-03	7
GGD Gelderland-Zuid	2020-08-10	18
GGD Gelderland-Zuid	2020-08-17	30
GGD Gelderland-Zuid	2020-08-24	23
GGD Gelderland-Zuid	2020-08-31	155
GGD Gelderland-Zuid	2020-09-07	732
GGD Gelderland-Zuid	2020-09-14	862
GGD Gelderland-Zuid	2020-09-21	222
GGD Gelderland-Zuid	2020-09-28	100
GGD Gelderland-Zuid	2020-10-05	1
GGD Gelderland-Zuid	2020-10-12	0
GGD Gelderland-Zuid	2020-10-19	27
GGD Gelderland-Zuid	2020-10-26	0
GGD Gelderland-Zuid	2020-11-02	0
GGD Gelderland-Zuid	2020-11-09	1
GGD Gelderland-Zuid	2020-11-16	7
GGD Gelderland-Zuid	2020-11-23	0
GGD Gelderland-Zuid	2020-11-30	0
GGD Gelderland-Zuid	2020-12-07	4
GGD Gelderland-Zuid	2020-12-14	49
GGD Gelderland-Zuid	2020-12-21	15
GGD Gelderland-Zuid	2020-12-28	7
GGD Gelderland-Zuid	2021-01-04	8
GGD Gelderland-Zuid	2021-01-11	2
GGD Gelderland-Zuid	2021-01-18	7
GGD Gelderland-Zuid	2021-01-25	0
GGD Gelderland-Zuid	2021-02-01	3
GGD Gelderland-Zuid	2021-02-08	3
GGD Gelderland-Zuid	2021-02-15	60
GGD Gelderland-Zuid	2021-02-22	14

10 SARS-COV-2 TESTEN AFGENOMEN DOOR DE GGD GELDERLAND-ZUID VANAF 7 JUNI 2021

Tabel 22: Aantal testen afgenomen op de GGD testlocaties per week van de afspraak.
(continued)

Afamelocatie	Week van afname	Aantal getest
GGD Gelderland-Zuid	2021-03-01	0
GGD Gelderland-Zuid	2021-03-08	0
GGD Gelderland-Zuid	2021-03-15	0
GGD Gelderland-Zuid	2021-03-22	0
GGD Gelderland-Zuid	2021-03-29	0
GGD Gelderland-Zuid	2021-04-05	0
GGD Gelderland-Zuid	2021-04-12	0
GGD Gelderland-Zuid	2021-04-19	0
GGD Gelderland-Zuid	2021-04-26	0
GGD Gelderland-Zuid	2021-05-03	0
GGD Gelderland-Zuid	2021-05-10	0
GGD Gelderland-Zuid	2021-05-17	0
GGD Gelderland-Zuid	2021-05-24	0
GGD Gelderland-Zuid	2021-05-31	0
GGD Gelderland-Zuid	2021-06-07	0
GGD Gelderland-Zuid	2021-06-14	0
GGD Gelderland-Zuid	2021-06-21	0
GGD Gelderland-Zuid	2021-06-28	0
GGD Gelderland-Zuid	2021-07-05	0
GGD Gelderland-Zuid	2021-07-12	0
GGD Gelderland-Zuid	2021-07-19	0
GGD Gelderland-Zuid	2021-07-26	0
GGD Gelderland-Zuid	2021-08-02	0
GGD Gelderland-Zuid	2021-08-09	0
GGD Nijmegen - ALLEEN zorgmedewerkers	2020-06-01	0
GGD Nijmegen - ALLEEN zorgmedewerkers	2020-06-08	0
GGD Nijmegen - ALLEEN zorgmedewerkers	2020-06-15	0
GGD Nijmegen - ALLEEN zorgmedewerkers	2020-06-22	0
GGD Nijmegen - ALLEEN zorgmedewerkers	2020-06-29	0
GGD Nijmegen - ALLEEN zorgmedewerkers	2020-07-06	0
GGD Nijmegen - ALLEEN zorgmedewerkers	2020-07-13	0
GGD Nijmegen - ALLEEN zorgmedewerkers	2020-07-20	0
GGD Nijmegen - ALLEEN zorgmedewerkers	2020-07-27	0
GGD Nijmegen - ALLEEN zorgmedewerkers	2020-08-03	0
GGD Nijmegen - ALLEEN zorgmedewerkers	2020-08-10	0
GGD Nijmegen - ALLEEN zorgmedewerkers	2020-08-17	0
GGD Nijmegen - ALLEEN zorgmedewerkers	2020-08-24	0
GGD Nijmegen - ALLEEN zorgmedewerkers	2020-08-31	0
GGD Nijmegen - ALLEEN zorgmedewerkers	2020-09-07	0
GGD Nijmegen - ALLEEN zorgmedewerkers	2020-09-14	0
GGD Nijmegen - ALLEEN zorgmedewerkers	2020-09-21	0
GGD Nijmegen - ALLEEN zorgmedewerkers	2020-09-28	161
GGD Nijmegen - ALLEEN zorgmedewerkers	2020-10-05	310
GGD Nijmegen - ALLEEN zorgmedewerkers	2020-10-12	263
GGD Nijmegen - ALLEEN zorgmedewerkers	2020-10-19	173

10 SARS-COV-2 TESTEN AFGENOMEN DOOR DE GGD GELDERLAND-ZUID VANAF 7 JUNI 2021

Tabel 22: Aantal testen afgenomen op de GGD testlocaties per week van de afspraak.
(continued)

Afamelocatie	Week van afname	Aantal getest
GGD Nijmegen - ALLEEN zorgmedewerkers	2020-10-26	117
GGD Nijmegen - ALLEEN zorgmedewerkers	2020-11-02	83
GGD Nijmegen - ALLEEN zorgmedewerkers	2020-11-09	62
GGD Nijmegen - ALLEEN zorgmedewerkers	2020-11-16	86
GGD Nijmegen - ALLEEN zorgmedewerkers	2020-11-23	30
GGD Nijmegen - ALLEEN zorgmedewerkers	2020-11-30	0
GGD Nijmegen - ALLEEN zorgmedewerkers	2020-12-07	12
GGD Nijmegen - ALLEEN zorgmedewerkers	2020-12-14	24
GGD Nijmegen - ALLEEN zorgmedewerkers	2020-12-21	17
GGD Nijmegen - ALLEEN zorgmedewerkers	2020-12-28	15
GGD Nijmegen - ALLEEN zorgmedewerkers	2021-01-04	16
GGD Nijmegen - ALLEEN zorgmedewerkers	2021-01-11	8
GGD Nijmegen - ALLEEN zorgmedewerkers	2021-01-18	0
GGD Nijmegen - ALLEEN zorgmedewerkers	2021-01-25	0
GGD Nijmegen - ALLEEN zorgmedewerkers	2021-02-01	0
GGD Nijmegen - ALLEEN zorgmedewerkers	2021-02-08	0
GGD Nijmegen - ALLEEN zorgmedewerkers	2021-02-15	0
GGD Nijmegen - ALLEEN zorgmedewerkers	2021-02-22	0
GGD Nijmegen - ALLEEN zorgmedewerkers	2021-03-01	0
GGD Nijmegen - ALLEEN zorgmedewerkers	2021-03-08	0
GGD Nijmegen - ALLEEN zorgmedewerkers	2021-03-15	0
GGD Nijmegen - ALLEEN zorgmedewerkers	2021-03-22	0
GGD Nijmegen - ALLEEN zorgmedewerkers	2021-03-29	0
GGD Nijmegen - ALLEEN zorgmedewerkers	2021-04-05	0
GGD Nijmegen - ALLEEN zorgmedewerkers	2021-04-12	0
GGD Nijmegen - ALLEEN zorgmedewerkers	2021-04-19	0
GGD Nijmegen - ALLEEN zorgmedewerkers	2021-04-26	0
GGD Nijmegen - ALLEEN zorgmedewerkers	2021-05-03	0
GGD Nijmegen - ALLEEN zorgmedewerkers	2021-05-10	0
GGD Nijmegen - ALLEEN zorgmedewerkers	2021-05-17	0
GGD Nijmegen - ALLEEN zorgmedewerkers	2021-05-24	0
GGD Nijmegen - ALLEEN zorgmedewerkers	2021-05-31	0
GGD Nijmegen - ALLEEN zorgmedewerkers	2021-06-07	0
GGD Nijmegen - ALLEEN zorgmedewerkers	2021-06-14	0
GGD Nijmegen - ALLEEN zorgmedewerkers	2021-06-21	0
GGD Nijmegen - ALLEEN zorgmedewerkers	2021-06-28	0
GGD Nijmegen - ALLEEN zorgmedewerkers	2021-07-05	0
GGD Nijmegen - ALLEEN zorgmedewerkers	2021-07-12	0
GGD Nijmegen - ALLEEN zorgmedewerkers	2021-07-19	0
GGD Nijmegen - ALLEEN zorgmedewerkers	2021-07-26	0
GGD Nijmegen - ALLEEN zorgmedewerkers	2021-08-02	0
GGD Nijmegen - ALLEEN zorgmedewerkers	2021-08-09	0
GGD Nijmegen CWZ Ziekenhuis - ALLEEN VOOR CWZ	2020-06-01	0

10 SARS-COV-2 TESTEN AFGENOMEN DOOR DE GGD GELDERLAND-ZUID VANAF 7 JUNI 2021

Tabel 22: Aantal testen afgenomen op de GGD testlocaties per week van de afspraak.
(continued)

Afamelocatie	Week van afname	Aantal getest
GGD Nijmegen CWZ Ziekenhuis - ALLEEN VOOR CWZ	2020-06-08	0
GGD Nijmegen CWZ Ziekenhuis - ALLEEN VOOR CWZ	2020-06-15	0
GGD Nijmegen CWZ Ziekenhuis - ALLEEN VOOR CWZ	2020-06-22	0
GGD Nijmegen CWZ Ziekenhuis - ALLEEN VOOR CWZ	2020-06-29	0
GGD Nijmegen CWZ Ziekenhuis - ALLEEN VOOR CWZ	2020-07-06	0
GGD Nijmegen CWZ Ziekenhuis - ALLEEN VOOR CWZ	2020-07-13	0
GGD Nijmegen CWZ Ziekenhuis - ALLEEN VOOR CWZ	2020-07-20	0
GGD Nijmegen CWZ Ziekenhuis - ALLEEN VOOR CWZ	2020-07-27	0
GGD Nijmegen CWZ Ziekenhuis - ALLEEN VOOR CWZ	2020-08-03	0
GGD Nijmegen CWZ Ziekenhuis - ALLEEN VOOR CWZ	2020-08-10	0
GGD Nijmegen CWZ Ziekenhuis - ALLEEN VOOR CWZ	2020-08-17	0
GGD Nijmegen CWZ Ziekenhuis - ALLEEN VOOR CWZ	2020-08-24	0
GGD Nijmegen CWZ Ziekenhuis - ALLEEN VOOR CWZ	2020-08-31	0
GGD Nijmegen CWZ Ziekenhuis - ALLEEN VOOR CWZ	2020-09-07	0
GGD Nijmegen CWZ Ziekenhuis - ALLEEN VOOR CWZ	2020-09-14	0
GGD Nijmegen CWZ Ziekenhuis - ALLEEN VOOR CWZ	2020-09-21	0
GGD Nijmegen CWZ Ziekenhuis - ALLEEN VOOR CWZ	2020-09-28	0
GGD Nijmegen CWZ Ziekenhuis - ALLEEN VOOR CWZ	2020-10-05	0
GGD Nijmegen CWZ Ziekenhuis - ALLEEN VOOR CWZ	2020-10-12	0
GGD Nijmegen CWZ Ziekenhuis - ALLEEN VOOR CWZ	2020-10-19	0
GGD Nijmegen CWZ Ziekenhuis - ALLEEN VOOR CWZ	2020-10-26	0
GGD Nijmegen CWZ Ziekenhuis - ALLEEN VOOR CWZ	2020-11-02	0

10 SARS-COV-2 TESTEN AFGENOMEN DOOR DE GGD GELDERLAND-ZUID VANAF 7 JUNI 2021

Tabel 22: Aantal testen afgenomen op de GGD testlocaties per week van de afspraak.
(continued)

Afamelocatie	Week van afname	Aantal getest
GGD Nijmegen CWZ Ziekenhuis - ALLEEN VOOR CWZ	2020-11-09	0
GGD Nijmegen CWZ Ziekenhuis - ALLEEN VOOR CWZ	2020-11-16	0
GGD Nijmegen CWZ Ziekenhuis - ALLEEN VOOR CWZ	2020-11-23	0
GGD Nijmegen CWZ Ziekenhuis - ALLEEN VOOR CWZ	2020-11-30	0
GGD Nijmegen CWZ Ziekenhuis - ALLEEN VOOR CWZ	2020-12-07	0
GGD Nijmegen CWZ Ziekenhuis - ALLEEN VOOR CWZ	2020-12-14	0
GGD Nijmegen CWZ Ziekenhuis - ALLEEN VOOR CWZ	2020-12-21	0
GGD Nijmegen CWZ Ziekenhuis - ALLEEN VOOR CWZ	2020-12-28	0
GGD Nijmegen CWZ Ziekenhuis - ALLEEN VOOR CWZ	2021-01-04	0
GGD Nijmegen CWZ Ziekenhuis - ALLEEN VOOR CWZ	2021-01-11	0
GGD Nijmegen CWZ Ziekenhuis - ALLEEN VOOR CWZ	2021-01-18	0
GGD Nijmegen CWZ Ziekenhuis - ALLEEN VOOR CWZ	2021-01-25	13
GGD Nijmegen CWZ Ziekenhuis - ALLEEN VOOR CWZ	2021-02-01	0
GGD Nijmegen CWZ Ziekenhuis - ALLEEN VOOR CWZ	2021-02-08	0
GGD Nijmegen CWZ Ziekenhuis - ALLEEN VOOR CWZ	2021-02-15	0
GGD Nijmegen CWZ Ziekenhuis - ALLEEN VOOR CWZ	2021-02-22	0
GGD Nijmegen CWZ Ziekenhuis - ALLEEN VOOR CWZ	2021-03-01	0
GGD Nijmegen CWZ Ziekenhuis - ALLEEN VOOR CWZ	2021-03-08	0
GGD Nijmegen CWZ Ziekenhuis - ALLEEN VOOR CWZ	2021-03-15	0
GGD Nijmegen CWZ Ziekenhuis - ALLEEN VOOR CWZ	2021-03-22	0
GGD Nijmegen CWZ Ziekenhuis - ALLEEN VOOR CWZ	2021-03-29	0
GGD Nijmegen CWZ Ziekenhuis - ALLEEN VOOR CWZ	2021-04-05	0

10 SARS-COV-2 TESTEN AFGENOMEN DOOR DE GGD GELDERLAND-ZUID VANAF 7 JUNI 2021

Tabel 22: Aantal testen afgenomen op de GGD testlocaties per week van de afspraak.
(continued)

Afamelocatie	Week van afname	Aantal getest
GGD Nijmegen CWZ Ziekenhuis - ALLEEN VOOR CWZ	2021-04-12	0
GGD Nijmegen CWZ Ziekenhuis - ALLEEN VOOR CWZ	2021-04-19	0
GGD Nijmegen CWZ Ziekenhuis - ALLEEN VOOR CWZ	2021-04-26	0
GGD Nijmegen CWZ Ziekenhuis - ALLEEN VOOR CWZ	2021-05-03	0
GGD Nijmegen CWZ Ziekenhuis - ALLEEN VOOR CWZ	2021-05-10	0
GGD Nijmegen CWZ Ziekenhuis - ALLEEN VOOR CWZ	2021-05-17	0
GGD Nijmegen CWZ Ziekenhuis - ALLEEN VOOR CWZ	2021-05-24	0
GGD Nijmegen CWZ Ziekenhuis - ALLEEN VOOR CWZ	2021-05-31	0
GGD Nijmegen CWZ Ziekenhuis - ALLEEN VOOR CWZ	2021-06-07	0
GGD Nijmegen CWZ Ziekenhuis - ALLEEN VOOR CWZ	2021-06-14	0
GGD Nijmegen CWZ Ziekenhuis - ALLEEN VOOR CWZ	2021-06-21	0
GGD Nijmegen CWZ Ziekenhuis - ALLEEN VOOR CWZ	2021-06-28	0
GGD Nijmegen CWZ Ziekenhuis - ALLEEN VOOR CWZ	2021-07-05	0
GGD Nijmegen CWZ Ziekenhuis - ALLEEN VOOR CWZ	2021-07-12	0
GGD Nijmegen CWZ Ziekenhuis - ALLEEN VOOR CWZ	2021-07-19	0
GGD Nijmegen CWZ Ziekenhuis - ALLEEN VOOR CWZ	2021-07-26	0
GGD Nijmegen CWZ Ziekenhuis - ALLEEN VOOR CWZ	2021-08-02	0
GGD Nijmegen CWZ Ziekenhuis - ALLEEN VOOR CWZ	2021-08-09	0
PRIO GD D L Nijmegen - Willem van Arenbergstraat	2020-06-01	0
PRIO GD D L Nijmegen - Willem van Arenbergstraat	2020-06-08	0
PRIO GD D L Nijmegen - Willem van Arenbergstraat	2020-06-15	0
PRIO GD D L Nijmegen - Willem van Arenbergstraat	2020-06-22	0

10 SARS-COV-2 TESTEN AFGENOMEN DOOR DE GGD GELDERLAND-ZUID VANAF 7 JUNI 2021

Tabel 22: Aantal testen afgenomen op de GGD testlocaties per week van de afspraak.
(continued)

Afnamelocatie	Week van afname	Aantal getest
PRIO GD D L Nijmegen - Willem van Arenbergstraat	2020-06-29	0
PRIO GD D L Nijmegen - Willem van Arenbergstraat	2020-07-06	0
PRIO GD D L Nijmegen - Willem van Arenbergstraat	2020-07-13	0
PRIO GD D L Nijmegen - Willem van Arenbergstraat	2020-07-20	0
PRIO GD D L Nijmegen - Willem van Arenbergstraat	2020-07-27	0
PRIO GD D L Nijmegen - Willem van Arenbergstraat	2020-08-03	0
PRIO GD D L Nijmegen - Willem van Arenbergstraat	2020-08-10	0
PRIO GD D L Nijmegen - Willem van Arenbergstraat	2020-08-17	0
PRIO GD D L Nijmegen - Willem van Arenbergstraat	2020-08-24	0
PRIO GD D L Nijmegen - Willem van Arenbergstraat	2020-08-31	0
PRIO GD D L Nijmegen - Willem van Arenbergstraat	2020-09-07	0
PRIO GD D L Nijmegen - Willem van Arenbergstraat	2020-09-14	0
PRIO GD D L Nijmegen - Willem van Arenbergstraat	2020-09-21	0
PRIO GD D L Nijmegen - Willem van Arenbergstraat	2020-09-28	0
PRIO GD D L Nijmegen - Willem van Arenbergstraat	2020-10-05	0
PRIO GD D L Nijmegen - Willem van Arenbergstraat	2020-10-12	0
PRIO GD D L Nijmegen - Willem van Arenbergstraat	2020-10-19	0
PRIO GD D L Nijmegen - Willem van Arenbergstraat	2020-10-26	0
PRIO GD D L Nijmegen - Willem van Arenbergstraat	2020-11-02	0
PRIO GD D L Nijmegen - Willem van Arenbergstraat	2020-11-09	0
PRIO GD D L Nijmegen - Willem van Arenbergstraat	2020-11-16	0
PRIO GD D L Nijmegen - Willem van Arenbergstraat	2020-11-23	0

10 SARS-COV-2 TESTEN AFGENOMEN DOOR DE GGD GELDERLAND-ZUID VANAF 7 JUNI 2021

Tabel 22: Aantal testen afgenomen op de GGD testlocaties per week van de afspraak.
(continued)

Afnamelocatie	Week van afname	Aantal getest
PRIO GD D L Nijmegen - Willem van Arenbergstraat	2020-11-30	0
PRIO GD D L Nijmegen - Willem van Arenbergstraat	2020-12-07	0
PRIO GD D L Nijmegen - Willem van Arenbergstraat	2020-12-14	145
PRIO GD D L Nijmegen - Willem van Arenbergstraat	2020-12-21	0
PRIO GD D L Nijmegen - Willem van Arenbergstraat	2020-12-28	0
PRIO GD D L Nijmegen - Willem van Arenbergstraat	2021-01-04	0
PRIO GD D L Nijmegen - Willem van Arenbergstraat	2021-01-11	0
PRIO GD D L Nijmegen - Willem van Arenbergstraat	2021-01-18	0
PRIO GD D L Nijmegen - Willem van Arenbergstraat	2021-01-25	0
PRIO GD D L Nijmegen - Willem van Arenbergstraat	2021-02-01	0
PRIO GD D L Nijmegen - Willem van Arenbergstraat	2021-02-08	0
PRIO GD D L Nijmegen - Willem van Arenbergstraat	2021-02-15	0
PRIO GD D L Nijmegen - Willem van Arenbergstraat	2021-02-22	0
PRIO GD D L Nijmegen - Willem van Arenbergstraat	2021-03-01	0
PRIO GD D L Nijmegen - Willem van Arenbergstraat	2021-03-08	0
PRIO GD D L Nijmegen - Willem van Arenbergstraat	2021-03-15	0
PRIO GD D L Nijmegen - Willem van Arenbergstraat	2021-03-22	0
PRIO GD D L Nijmegen - Willem van Arenbergstraat	2021-03-29	0
PRIO GD D L Nijmegen - Willem van Arenbergstraat	2021-04-05	0
PRIO GD D L Nijmegen - Willem van Arenbergstraat	2021-04-12	0
PRIO GD D L Nijmegen - Willem van Arenbergstraat	2021-04-19	0
PRIO GD D L Nijmegen - Willem van Arenbergstraat	2021-04-26	0

10 SARS-COV-2 TESTEN AFGENOMEN DOOR DE GGD GELDERLAND-ZUID VANAF 7 JUNI 2021

Tabel 22: Aantal testen afgenomen op de GGD testlocaties per week van de afspraak.
(continued)

Afnamelocatie	Week van afname	Aantal getest
PRIO GD D L Nijmegen - Willem van Arenbergstraat	2021-05-03	0
PRIO GD D L Nijmegen - Willem van Arenbergstraat	2021-05-10	0
PRIO GD D L Nijmegen - Willem van Arenbergstraat	2021-05-17	0
PRIO GD D L Nijmegen - Willem van Arenbergstraat	2021-05-24	0
PRIO GD D L Nijmegen - Willem van Arenbergstraat	2021-05-31	0
PRIO GD D L Nijmegen - Willem van Arenbergstraat	2021-06-07	0
PRIO GD D L Nijmegen - Willem van Arenbergstraat	2021-06-14	0
PRIO GD D L Nijmegen - Willem van Arenbergstraat	2021-06-21	0
PRIO GD D L Nijmegen - Willem van Arenbergstraat	2021-06-28	0
PRIO GD D L Nijmegen - Willem van Arenbergstraat	2021-07-05	0
PRIO GD D L Nijmegen - Willem van Arenbergstraat	2021-07-12	0
PRIO GD D L Nijmegen - Willem van Arenbergstraat	2021-07-19	0
PRIO GD D L Nijmegen - Willem van Arenbergstraat	2021-07-26	0
PRIO GD D L Nijmegen - Willem van Arenbergstraat	2021-08-02	0
PRIO GD D L Nijmegen - Willem van Arenbergstraat	2021-08-09	0
PRIO GD D Nijmegen - Groenewoudseweg 275	2020-06-01	0
PRIO GD D Nijmegen - Groenewoudseweg 275	2020-06-08	0
PRIO GD D Nijmegen - Groenewoudseweg 275	2020-06-15	0
PRIO GD D Nijmegen - Groenewoudseweg 275	2020-06-22	0
PRIO GD D Nijmegen - Groenewoudseweg 275	2020-06-29	0
PRIO GD D Nijmegen - Groenewoudseweg 275	2020-07-06	0
PRIO GD D Nijmegen - Groenewoudseweg 275	2020-07-13	0

10 SARS-COV-2 TESTEN AFGENOMEN DOOR DE GGD GELDERLAND-ZUID VANAF 7 JUNI 2021

Tabel 22: Aantal testen afgenomen op de GGD testlocaties per week van de afspraak.
(continued)

Afnamelocatie	Week van afname	Aantal getest
PRIO GD D Nijmegen - Groenewoudseweg 275	2020-07-20	0
PRIO GD D Nijmegen - Groenewoudseweg 275	2020-07-27	0
PRIO GD D Nijmegen - Groenewoudseweg 275	2020-08-03	0
PRIO GD D Nijmegen - Groenewoudseweg 275	2020-08-10	0
PRIO GD D Nijmegen - Groenewoudseweg 275	2020-08-17	0
PRIO GD D Nijmegen - Groenewoudseweg 275	2020-08-24	0
PRIO GD D Nijmegen - Groenewoudseweg 275	2020-08-31	0
PRIO GD D Nijmegen - Groenewoudseweg 275	2020-09-07	0
PRIO GD D Nijmegen - Groenewoudseweg 275	2020-09-14	0
PRIO GD D Nijmegen - Groenewoudseweg 275	2020-09-21	746
PRIO GD D Nijmegen - Groenewoudseweg 275	2020-09-28	245
PRIO GD D Nijmegen - Groenewoudseweg 275	2020-10-05	0
PRIO GD D Nijmegen - Groenewoudseweg 275	2020-10-12	0
PRIO GD D Nijmegen - Groenewoudseweg 275	2020-10-19	0
PRIO GD D Nijmegen - Groenewoudseweg 275	2020-10-26	0
PRIO GD D Nijmegen - Groenewoudseweg 275	2020-11-02	0
PRIO GD D Nijmegen - Groenewoudseweg 275	2020-11-09	0
PRIO GD D Nijmegen - Groenewoudseweg 275	2020-11-16	0
PRIO GD D Nijmegen - Groenewoudseweg 275	2020-11-23	0
PRIO GD D Nijmegen - Groenewoudseweg 275	2020-11-30	0
PRIO GD D Nijmegen - Groenewoudseweg 275	2020-12-07	0
PRIO GD D Nijmegen - Groenewoudseweg 275	2020-12-14	0

10 SARS-COV-2 TESTEN AFGENOMEN DOOR DE GGD GELDERLAND-ZUID VANAF 7 JUNI 2021

Tabel 22: Aantal testen afgenomen op de GGD testlocaties per week van de afspraak.
(continued)

Afnamelocatie	Week van afname	Aantal getest
PRIO GD D Nijmegen - Groenewoudseweg 275	2020-12-21	0
PRIO GD D Nijmegen - Groenewoudseweg 275	2020-12-28	0
PRIO GD D Nijmegen - Groenewoudseweg 275	2021-01-04	0
PRIO GD D Nijmegen - Groenewoudseweg 275	2021-01-11	0
PRIO GD D Nijmegen - Groenewoudseweg 275	2021-01-18	0
PRIO GD D Nijmegen - Groenewoudseweg 275	2021-01-25	0
PRIO GD D Nijmegen - Groenewoudseweg 275	2021-02-01	0
PRIO GD D Nijmegen - Groenewoudseweg 275	2021-02-08	0
PRIO GD D Nijmegen - Groenewoudseweg 275	2021-02-15	0
PRIO GD D Nijmegen - Groenewoudseweg 275	2021-02-22	0
PRIO GD D Nijmegen - Groenewoudseweg 275	2021-03-01	0
PRIO GD D Nijmegen - Groenewoudseweg 275	2021-03-08	0
PRIO GD D Nijmegen - Groenewoudseweg 275	2021-03-15	0
PRIO GD D Nijmegen - Groenewoudseweg 275	2021-03-22	0
PRIO GD D Nijmegen - Groenewoudseweg 275	2021-03-29	0
PRIO GD D Nijmegen - Groenewoudseweg 275	2021-04-05	0
PRIO GD D Nijmegen - Groenewoudseweg 275	2021-04-12	0
PRIO GD D Nijmegen - Groenewoudseweg 275	2021-04-19	0
PRIO GD D Nijmegen - Groenewoudseweg 275	2021-04-26	0
PRIO GD D Nijmegen - Groenewoudseweg 275	2021-05-03	0
PRIO GD D Nijmegen - Groenewoudseweg 275	2021-05-10	0
PRIO GD D Nijmegen - Groenewoudseweg 275	2021-05-17	0

Tabel 22: Aantal testen afgenomen op de GGD testlocaties per week van de afspraak.
(continued)

Afnamelocatie	Week van afname	Aantal getest
PRIO GD D Nijmegen - Groenewoudseweg 275	2021-05-24	0
PRIO GD D Nijmegen - Groenewoudseweg 275	2021-05-31	0
PRIO GD D Nijmegen - Groenewoudseweg 275	2021-06-07	0
PRIO GD D Nijmegen - Groenewoudseweg 275	2021-06-14	0
PRIO GD D Nijmegen - Groenewoudseweg 275	2021-06-21	0
PRIO GD D Nijmegen - Groenewoudseweg 275	2021-06-28	0
PRIO GD D Nijmegen - Groenewoudseweg 275	2021-07-05	0
PRIO GD D Nijmegen - Groenewoudseweg 275	2021-07-12	0
PRIO GD D Nijmegen - Groenewoudseweg 275	2021-07-19	0
PRIO GD D Nijmegen - Groenewoudseweg 275	2021-07-26	0
PRIO GD D Nijmegen - Groenewoudseweg 275	2021-08-02	0
PRIO GD D Nijmegen - Groenewoudseweg 275	2021-08-09	0
PRIO GD D Nijmegen - Weg door Jonkerbos 100	2020-06-01	0
PRIO GD D Nijmegen - Weg door Jonkerbos 100	2020-06-08	0
PRIO GD D Nijmegen - Weg door Jonkerbos 100	2020-06-15	0
PRIO GD D Nijmegen - Weg door Jonkerbos 100	2020-06-22	0
PRIO GD D Nijmegen - Weg door Jonkerbos 100	2020-06-29	0
PRIO GD D Nijmegen - Weg door Jonkerbos 100	2020-07-06	0
PRIO GD D Nijmegen - Weg door Jonkerbos 100	2020-07-13	0
PRIO GD D Nijmegen - Weg door Jonkerbos 100	2020-07-20	0
PRIO GD D Nijmegen - Weg door Jonkerbos 100	2020-07-27	0
PRIO GD D Nijmegen - Weg door Jonkerbos 100	2020-08-03	0

Tabel 22: Aantal testen afgenomen op de GGD testlocaties per week van de afspraak.
(continued)

Afnamelocatie	Week van afname	Aantal getest
PRIO GD D Nijmegen - Weg door Jonkerbos 100	2020-08-10	0
PRIO GD D Nijmegen - Weg door Jonkerbos 100	2020-08-17	0
PRIO GD D Nijmegen - Weg door Jonkerbos 100	2020-08-24	0
PRIO GD D Nijmegen - Weg door Jonkerbos 100	2020-08-31	0
PRIO GD D Nijmegen - Weg door Jonkerbos 100	2020-09-07	0
PRIO GD D Nijmegen - Weg door Jonkerbos 100	2020-09-14	0
PRIO GD D Nijmegen - Weg door Jonkerbos 100	2020-09-21	0
PRIO GD D Nijmegen - Weg door Jonkerbos 100	2020-09-28	532
PRIO GD D Nijmegen - Weg door Jonkerbos 100	2020-10-05	795
PRIO GD D Nijmegen - Weg door Jonkerbos 100	2020-10-12	856
PRIO GD D Nijmegen - Weg door Jonkerbos 100	2020-10-19	735
PRIO GD D Nijmegen - Weg door Jonkerbos 100	2020-10-26	684
PRIO GD D Nijmegen - Weg door Jonkerbos 100	2020-11-02	521
PRIO GD D Nijmegen - Weg door Jonkerbos 100	2020-11-09	451
PRIO GD D Nijmegen - Weg door Jonkerbos 100	2020-11-16	527
PRIO GD D Nijmegen - Weg door Jonkerbos 100	2020-11-23	522
PRIO GD D Nijmegen - Weg door Jonkerbos 100	2020-11-30	657
PRIO GD D Nijmegen - Weg door Jonkerbos 100	2020-12-07	838
PRIO GD D Nijmegen - Weg door Jonkerbos 100	2020-12-14	805
PRIO GD D Nijmegen - Weg door Jonkerbos 100	2020-12-21	690
PRIO GD D Nijmegen - Weg door Jonkerbos 100	2020-12-28	622
PRIO GD D Nijmegen - Weg door Jonkerbos 100	2021-01-04	629

Tabel 22: Aantal testen afgenomen op de GGD testlocaties per week van de afspraak.
(continued)

Afnamelocatie	Week van afname	Aantal getest
PRIO GD D Nijmegen - Weg door Jonkerbos 100	2021-01-11	516
PRIO GD D Nijmegen - Weg door Jonkerbos 100	2021-01-18	515
PRIO GD D Nijmegen - Weg door Jonkerbos 100	2021-01-25	401
PRIO GD D Nijmegen - Weg door Jonkerbos 100	2021-02-01	341
PRIO GD D Nijmegen - Weg door Jonkerbos 100	2021-02-08	301
PRIO GD D Nijmegen - Weg door Jonkerbos 100	2021-02-15	307
PRIO GD D Nijmegen - Weg door Jonkerbos 100	2021-02-22	233
PRIO GD D Nijmegen - Weg door Jonkerbos 100	2021-03-01	0
PRIO GD D Nijmegen - Weg door Jonkerbos 100	2021-03-08	0
PRIO GD D Nijmegen - Weg door Jonkerbos 100	2021-03-15	0
PRIO GD D Nijmegen - Weg door Jonkerbos 100	2021-03-22	0
PRIO GD D Nijmegen - Weg door Jonkerbos 100	2021-03-29	0
PRIO GD D Nijmegen - Weg door Jonkerbos 100	2021-04-05	0
PRIO GD D Nijmegen - Weg door Jonkerbos 100	2021-04-12	0
PRIO GD D Nijmegen - Weg door Jonkerbos 100	2021-04-19	0
PRIO GD D Nijmegen - Weg door Jonkerbos 100	2021-04-26	0
PRIO GD D Nijmegen - Weg door Jonkerbos 100	2021-05-03	0
PRIO GD D Nijmegen - Weg door Jonkerbos 100	2021-05-10	0
PRIO GD D Nijmegen - Weg door Jonkerbos 100	2021-05-17	0
PRIO GD D Nijmegen - Weg door Jonkerbos 100	2021-05-24	0
PRIO GD D Nijmegen - Weg door Jonkerbos 100	2021-05-31	0
PRIO GD D Nijmegen - Weg door Jonkerbos 100	2021-06-07	0

10 SARS-COV-2 TESTEN AFGENOMEN DOOR DE GGD GELDERLAND-ZUID VANAF 7 JUNI 2021

Tabel 22: Aantal testen afgenomen op de GGD testlocaties per week van de afspraak.
(continued)

Afnamelocatie	Week van afname	Aantal getest
PRIO GD D Nijmegen - Weg door Jonkerbos 100	2021-06-14	0
PRIO GD D Nijmegen - Weg door Jonkerbos 100	2021-06-21	0
PRIO GD D Nijmegen - Weg door Jonkerbos 100	2021-06-28	0
PRIO GD D Nijmegen - Weg door Jonkerbos 100	2021-07-05	0
PRIO GD D Nijmegen - Weg door Jonkerbos 100	2021-07-12	0
PRIO GD D Nijmegen - Weg door Jonkerbos 100	2021-07-19	0
PRIO GD D Nijmegen - Weg door Jonkerbos 100	2021-07-26	0
PRIO GD D Nijmegen - Weg door Jonkerbos 100	2021-08-02	0
PRIO GD D Nijmegen - Weg door Jonkerbos 100	2021-08-09	0
PRIO GD D Tiel - P. Kennedylaan 5	2020-06-01	0
PRIO GD D Tiel - P. Kennedylaan 5	2020-06-08	0
PRIO GD D Tiel - P. Kennedylaan 5	2020-06-15	0
PRIO GD D Tiel - P. Kennedylaan 5	2020-06-22	0
PRIO GD D Tiel - P. Kennedylaan 5	2020-06-29	0
PRIO GD D Tiel - P. Kennedylaan 5	2020-07-06	0
PRIO GD D Tiel - P. Kennedylaan 5	2020-07-13	0
PRIO GD D Tiel - P. Kennedylaan 5	2020-07-20	0
PRIO GD D Tiel - P. Kennedylaan 5	2020-07-27	0
PRIO GD D Tiel - P. Kennedylaan 5	2020-08-03	0
PRIO GD D Tiel - P. Kennedylaan 5	2020-08-10	0
PRIO GD D Tiel - P. Kennedylaan 5	2020-08-17	0
PRIO GD D Tiel - P. Kennedylaan 5	2020-08-24	0
PRIO GD D Tiel - P. Kennedylaan 5	2020-08-31	0
PRIO GD D Tiel - P. Kennedylaan 5	2020-09-07	0
PRIO GD D Tiel - P. Kennedylaan 5	2020-09-14	0
PRIO GD D Tiel - P. Kennedylaan 5	2020-09-21	0
PRIO GD D Tiel - P. Kennedylaan 5	2020-09-28	0
PRIO GD D Tiel - P. Kennedylaan 5	2020-10-05	0
PRIO GD D Tiel - P. Kennedylaan 5	2020-10-12	0
PRIO GD D Tiel - P. Kennedylaan 5	2020-10-19	0
PRIO GD D Tiel - P. Kennedylaan 5	2020-10-26	0
PRIO GD D Tiel - P. Kennedylaan 5	2020-11-02	0
PRIO GD D Tiel - P. Kennedylaan 5	2020-11-09	106
PRIO GD D Tiel - P. Kennedylaan 5	2020-11-16	195
PRIO GD D Tiel - P. Kennedylaan 5	2020-11-23	208
PRIO GD D Tiel - P. Kennedylaan 5	2020-11-30	239

Tabel 22: Aantal testen afgenomen op de GGD testlocaties per week van de afspraak.
(continued)

Afamelocatie	Week van afname	Aantal getest
PRIO GD D Tiel - P. Kennedylaan 5	2020-12-07	412
PRIO GD D Tiel - P. Kennedylaan 5	2020-12-14	413
PRIO GD D Tiel - P. Kennedylaan 5	2020-12-21	299
PRIO GD D Tiel - P. Kennedylaan 5	2020-12-28	265
PRIO GD D Tiel - P. Kennedylaan 5	2021-01-04	370
PRIO GD D Tiel - P. Kennedylaan 5	2021-01-11	253
PRIO GD D Tiel - P. Kennedylaan 5	2021-01-18	184
PRIO GD D Tiel - P. Kennedylaan 5	2021-01-25	189
PRIO GD D Tiel - P. Kennedylaan 5	2021-02-01	189
PRIO GD D Tiel - P. Kennedylaan 5	2021-02-08	182
PRIO GD D Tiel - P. Kennedylaan 5	2021-02-15	225
PRIO GD D Tiel - P. Kennedylaan 5	2021-02-22	101
PRIO GD D Tiel - P. Kennedylaan 5	2021-03-01	0
PRIO GD D Tiel - P. Kennedylaan 5	2021-03-08	0
PRIO GD D Tiel - P. Kennedylaan 5	2021-03-15	0
PRIO GD D Tiel - P. Kennedylaan 5	2021-03-22	0
PRIO GD D Tiel - P. Kennedylaan 5	2021-03-29	0
PRIO GD D Tiel - P. Kennedylaan 5	2021-04-05	0
PRIO GD D Tiel - P. Kennedylaan 5	2021-04-12	0
PRIO GD D Tiel - P. Kennedylaan 5	2021-04-19	0
PRIO GD D Tiel - P. Kennedylaan 5	2021-04-26	0
PRIO GD D Tiel - P. Kennedylaan 5	2021-05-03	0
PRIO GD D Tiel - P. Kennedylaan 5	2021-05-10	0
PRIO GD D Tiel - P. Kennedylaan 5	2021-05-17	0
PRIO GD D Tiel - P. Kennedylaan 5	2021-05-24	0
PRIO GD D Tiel - P. Kennedylaan 5	2021-05-31	0
PRIO GD D Tiel - P. Kennedylaan 5	2021-06-07	0
PRIO GD D Tiel - P. Kennedylaan 5	2021-06-14	0
PRIO GD D Tiel - P. Kennedylaan 5	2021-06-21	0
PRIO GD D Tiel - P. Kennedylaan 5	2021-06-28	0
PRIO GD D Tiel - P. Kennedylaan 5	2021-07-05	0
PRIO GD D Tiel - P. Kennedylaan 5	2021-07-12	0
PRIO GD D Tiel - P. Kennedylaan 5	2021-07-19	0
PRIO GD D Tiel - P. Kennedylaan 5	2021-07-26	0
PRIO GD D Tiel - P. Kennedylaan 5	2021-08-02	0
PRIO GD D Tiel - P. Kennedylaan 5	2021-08-09	0
GL D Culemborg-Bellweg 50	2020-06-01	0
GL D Culemborg-Bellweg 50	2020-06-08	0
GL D Culemborg-Bellweg 50	2020-06-15	0
GL D Culemborg-Bellweg 50	2020-06-22	0
GL D Culemborg-Bellweg 50	2020-06-29	0
GL D Culemborg-Bellweg 50	2020-07-06	0
GL D Culemborg-Bellweg 50	2020-07-13	0
GL D Culemborg-Bellweg 50	2020-07-20	0
GL D Culemborg-Bellweg 50	2020-07-27	0

Tabel 22: Aantal testen afgenomen op de GGD testlocaties per week van de afspraak.
(continued)

Afamelocatie	Week van afname	Aantal getest
GL D Culemborg-Bellweg 50	2020-08-03	0
GL D Culemborg-Bellweg 50	2020-08-10	0
GL D Culemborg-Bellweg 50	2020-08-17	0
GL D Culemborg-Bellweg 50	2020-08-24	0
GL D Culemborg-Bellweg 50	2020-08-31	0
GL D Culemborg-Bellweg 50	2020-09-07	0
GL D Culemborg-Bellweg 50	2020-09-14	0
GL D Culemborg-Bellweg 50	2020-09-21	0
GL D Culemborg-Bellweg 50	2020-09-28	0
GL D Culemborg-Bellweg 50	2020-10-05	0
GL D Culemborg-Bellweg 50	2020-10-12	0
GL D Culemborg-Bellweg 50	2020-10-19	0
GL D Culemborg-Bellweg 50	2020-10-26	0
GL D Culemborg-Bellweg 50	2020-11-02	0
GL D Culemborg-Bellweg 50	2020-11-09	0
GL D Culemborg-Bellweg 50	2020-11-16	0
GL D Culemborg-Bellweg 50	2020-11-23	0
GL D Culemborg-Bellweg 50	2020-11-30	0
GL D Culemborg-Bellweg 50	2020-12-07	1
GL D Culemborg-Bellweg 50	2020-12-14	0
GL D Culemborg-Bellweg 50	2020-12-21	0
GL D Culemborg-Bellweg 50	2020-12-28	0
GL D Culemborg-Bellweg 50	2021-01-04	0
GL D Culemborg-Bellweg 50	2021-01-11	0
GL D Culemborg-Bellweg 50	2021-01-18	0
GL D Culemborg-Bellweg 50	2021-01-25	0
GL D Culemborg-Bellweg 50	2021-02-01	0
GL D Culemborg-Bellweg 50	2021-02-08	0
GL D Culemborg-Bellweg 50	2021-02-15	0
GL D Culemborg-Bellweg 50	2021-02-22	0
GL D Culemborg-Bellweg 50	2021-03-01	0
GL D Culemborg-Bellweg 50	2021-03-08	0
GL D Culemborg-Bellweg 50	2021-03-15	0
GL D Culemborg-Bellweg 50	2021-03-22	0
GL D Culemborg-Bellweg 50	2021-03-29	0
GL D Culemborg-Bellweg 50	2021-04-05	0
GL D Culemborg-Bellweg 50	2021-04-12	0
GL D Culemborg-Bellweg 50	2021-04-19	0
GL D Culemborg-Bellweg 50	2021-04-26	0
GL D Culemborg-Bellweg 50	2021-05-03	0
GL D Culemborg-Bellweg 50	2021-05-10	0
GL D Culemborg-Bellweg 50	2021-05-17	0
GL D Culemborg-Bellweg 50	2021-05-24	0
GL D Culemborg-Bellweg 50	2021-05-31	0
GL D Culemborg-Bellweg 50	2021-06-07	0

10 SARS-COV-2 TESTEN AFGENOMEN DOOR DE GGD GELDERLAND-ZUID VANAF 7 JUNI 2021

Tabel 22: Aantal testen afgenomen op de GGD testlocaties per week van de afspraak.
(continued)

Afnamelocatie	Week van afname	Aantal getest
GL D Culemborg-Bellweg 50	2021-06-14	0
GL D Culemborg-Bellweg 50	2021-06-21	0
GL D Culemborg-Bellweg 50	2021-06-28	0
GL D Culemborg-Bellweg 50	2021-07-05	0
GL D Culemborg-Bellweg 50	2021-07-12	0
GL D Culemborg-Bellweg 50	2021-07-19	0
GL D Culemborg-Bellweg 50	2021-07-26	0
GL D Culemborg-Bellweg 50	2021-08-02	0
GL D Culemborg-Bellweg 50	2021-08-09	0
Niet vermeld	2020-06-01	0
Niet vermeld	2020-06-08	0
Niet vermeld	2020-06-15	0
Niet vermeld	2020-06-22	0
Niet vermeld	2020-06-29	0
Niet vermeld	2020-07-06	0
Niet vermeld	2020-07-13	0
Niet vermeld	2020-07-20	0
Niet vermeld	2020-07-27	0
Niet vermeld	2020-08-03	0
Niet vermeld	2020-08-10	0
Niet vermeld	2020-08-17	0
Niet vermeld	2020-08-24	0
Niet vermeld	2020-08-31	0
Niet vermeld	2020-09-07	1
Niet vermeld	2020-09-14	0
Niet vermeld	2020-09-21	0
Niet vermeld	2020-09-28	2
Niet vermeld	2020-10-05	3
Niet vermeld	2020-10-12	2
Niet vermeld	2020-10-19	1
Niet vermeld	2020-10-26	5
Niet vermeld	2020-11-02	0
Niet vermeld	2020-11-09	2
Niet vermeld	2020-11-16	0
Niet vermeld	2020-11-23	0
Niet vermeld	2020-11-30	3
Niet vermeld	2020-12-07	1
Niet vermeld	2020-12-14	3
Niet vermeld	2020-12-21	3
Niet vermeld	2020-12-28	24
Niet vermeld	2021-01-04	0
Niet vermeld	2021-01-11	2
Niet vermeld	2021-01-18	16
Niet vermeld	2021-01-25	2
Niet vermeld	2021-02-01	18

10 SARS-COV-2 TESTEN AFGENOMEN DOOR DE GGD GELDERLAND-ZUID VANAF 7 JUNI 2021

Tabel 22: Aantal testen afgenomen op de GGD testlocaties per week van de afspraak.
(continued)

Afamelocatie	Week van afname	Aantal getest
Niet vermeld	2021-02-08	15
Niet vermeld	2021-02-15	1
Niet vermeld	2021-02-22	6
Niet vermeld	2021-03-01	1
Niet vermeld	2021-03-08	4
Niet vermeld	2021-03-15	63
Niet vermeld	2021-03-22	36
Niet vermeld	2021-03-29	1
Niet vermeld	2021-04-05	0
Niet vermeld	2021-04-12	33
Niet vermeld	2021-04-19	0
Niet vermeld	2021-04-26	0
Niet vermeld	2021-05-03	0
Niet vermeld	2021-05-10	0
Niet vermeld	2021-05-17	0
Niet vermeld	2021-05-24	0
Niet vermeld	2021-05-31	0
Niet vermeld	2021-06-07	0
Niet vermeld	2021-06-14	0
Niet vermeld	2021-06-21	0
Niet vermeld	2021-06-28	0
Niet vermeld	2021-07-05	0
Niet vermeld	2021-07-12	0
Niet vermeld	2021-07-19	0
Niet vermeld	2021-07-26	0
Niet vermeld	2021-08-02	0
Niet vermeld	2021-08-09	0
PRIO GZ D Nijmegen - ALLEEN zorgmedewerkers	2020-06-01	0
PRIO GZ D Nijmegen - ALLEEN zorgmedewerkers	2020-06-08	0
PRIO GZ D Nijmegen - ALLEEN zorgmedewerkers	2020-06-15	0
PRIO GZ D Nijmegen - ALLEEN zorgmedewerkers	2020-06-22	0
PRIO GZ D Nijmegen - ALLEEN zorgmedewerkers	2020-06-29	0
PRIO GZ D Nijmegen - ALLEEN zorgmedewerkers	2020-07-06	0
PRIO GZ D Nijmegen - ALLEEN zorgmedewerkers	2020-07-13	0
PRIO GZ D Nijmegen - ALLEEN zorgmedewerkers	2020-07-20	0
PRIO GZ D Nijmegen - ALLEEN zorgmedewerkers	2020-07-27	0

10 SARS-COV-2 TESTEN AFGENOMEN DOOR DE GGD GELDERLAND-ZUID VANAF 7 JUNI 2021

Tabel 22: Aantal testen afgenomen op de GGD testlocaties per week van de afspraak.
(continued)

Afnamelocatie	Week van afname	Aantal getest
PRIO GZ D Nijmegen - ALLEEN zorgmedewerkers	2020-08-03	0
PRIO GZ D Nijmegen - ALLEEN zorgmedewerkers	2020-08-10	0
PRIO GZ D Nijmegen - ALLEEN zorgmedewerkers	2020-08-17	0
PRIO GZ D Nijmegen - ALLEEN zorgmedewerkers	2020-08-24	0
PRIO GZ D Nijmegen - ALLEEN zorgmedewerkers	2020-08-31	0
PRIO GZ D Nijmegen - ALLEEN zorgmedewerkers	2020-09-07	0
PRIO GZ D Nijmegen - ALLEEN zorgmedewerkers	2020-09-14	0
PRIO GZ D Nijmegen - ALLEEN zorgmedewerkers	2020-09-21	0
PRIO GZ D Nijmegen - ALLEEN zorgmedewerkers	2020-09-28	0
PRIO GZ D Nijmegen - ALLEEN zorgmedewerkers	2020-10-05	0
PRIO GZ D Nijmegen - ALLEEN zorgmedewerkers	2020-10-12	0
PRIO GZ D Nijmegen - ALLEEN zorgmedewerkers	2020-10-19	0
PRIO GZ D Nijmegen - ALLEEN zorgmedewerkers	2020-10-26	0
PRIO GZ D Nijmegen - ALLEEN zorgmedewerkers	2020-11-02	0
PRIO GZ D Nijmegen - ALLEEN zorgmedewerkers	2020-11-09	0
PRIO GZ D Nijmegen - ALLEEN zorgmedewerkers	2020-11-16	0
PRIO GZ D Nijmegen - ALLEEN zorgmedewerkers	2020-11-23	0
PRIO GZ D Nijmegen - ALLEEN zorgmedewerkers	2020-11-30	0
PRIO GZ D Nijmegen - ALLEEN zorgmedewerkers	2020-12-07	0
PRIO GZ D Nijmegen - ALLEEN zorgmedewerkers	2020-12-14	0
PRIO GZ D Nijmegen - ALLEEN zorgmedewerkers	2020-12-21	0
PRIO GZ D Nijmegen - ALLEEN zorgmedewerkers	2020-12-28	0

Tabel 22: Aantal testen afgenomen op de GGD testlocaties per week van de afspraak.
(continued)

Afamelocatie	Week van afname	Aantal getest
PRIO GZ D Nijmegen - ALLEEN zorgmedewerkers	2021-01-04	0
PRIO GZ D Nijmegen - ALLEEN zorgmedewerkers	2021-01-11	0
PRIO GZ D Nijmegen - ALLEEN zorgmedewerkers	2021-01-18	2
PRIO GZ D Nijmegen - ALLEEN zorgmedewerkers	2021-01-25	10
PRIO GZ D Nijmegen - ALLEEN zorgmedewerkers	2021-02-01	10
PRIO GZ D Nijmegen - ALLEEN zorgmedewerkers	2021-02-08	52
PRIO GZ D Nijmegen - ALLEEN zorgmedewerkers	2021-02-15	27
PRIO GZ D Nijmegen - ALLEEN zorgmedewerkers	2021-02-22	17
PRIO GZ D Nijmegen - ALLEEN zorgmedewerkers	2021-03-01	0
PRIO GZ D Nijmegen - ALLEEN zorgmedewerkers	2021-03-08	0
PRIO GZ D Nijmegen - ALLEEN zorgmedewerkers	2021-03-15	0
PRIO GZ D Nijmegen - ALLEEN zorgmedewerkers	2021-03-22	0
PRIO GZ D Nijmegen - ALLEEN zorgmedewerkers	2021-03-29	0
PRIO GZ D Nijmegen - ALLEEN zorgmedewerkers	2021-04-05	0
PRIO GZ D Nijmegen - ALLEEN zorgmedewerkers	2021-04-12	0
PRIO GZ D Nijmegen - ALLEEN zorgmedewerkers	2021-04-19	0
PRIO GZ D Nijmegen - ALLEEN zorgmedewerkers	2021-04-26	0
PRIO GZ D Nijmegen - ALLEEN zorgmedewerkers	2021-05-03	0
PRIO GZ D Nijmegen - ALLEEN zorgmedewerkers	2021-05-10	0
PRIO GZ D Nijmegen - ALLEEN zorgmedewerkers	2021-05-17	0
PRIO GZ D Nijmegen - ALLEEN zorgmedewerkers	2021-05-24	0
PRIO GZ D Nijmegen - ALLEEN zorgmedewerkers	2021-05-31	0

10 SARS-COV-2 TESTEN AFGENOMEN DOOR DE GGD GELDERLAND-ZUID VANAF 7 JUNI 2021

Tabel 22: Aantal testen afgenomen op de GGD testlocaties per week van de afspraak.
(continued)

Afamelocatie	Week van afname	Aantal getest
PRIO GZ D Nijmegen - ALLEEN zorgmedewerkers	2021-06-07	0
PRIO GZ D Nijmegen - ALLEEN zorgmedewerkers	2021-06-14	0
PRIO GZ D Nijmegen - ALLEEN zorgmedewerkers	2021-06-21	0
PRIO GZ D Nijmegen - ALLEEN zorgmedewerkers	2021-06-28	0
PRIO GZ D Nijmegen - ALLEEN zorgmedewerkers	2021-07-05	0
PRIO GZ D Nijmegen - ALLEEN zorgmedewerkers	2021-07-12	0
PRIO GZ D Nijmegen - ALLEEN zorgmedewerkers	2021-07-19	0
PRIO GZ D Nijmegen - ALLEEN zorgmedewerkers	2021-07-26	0
PRIO GZ D Nijmegen - ALLEEN zorgmedewerkers	2021-08-02	0
PRIO GZ D Nijmegen - ALLEEN zorgmedewerkers	2021-08-09	0
GD D Culemborg - Bellweg 50 - NIET VOOR LCC	2020-06-01	0
GD D Culemborg - Bellweg 50 - NIET VOOR LCC	2020-06-08	0
GD D Culemborg - Bellweg 50 - NIET VOOR LCC	2020-06-15	0
GD D Culemborg - Bellweg 50 - NIET VOOR LCC	2020-06-22	0
GD D Culemborg - Bellweg 50 - NIET VOOR LCC	2020-06-29	0
GD D Culemborg - Bellweg 50 - NIET VOOR LCC	2020-07-06	0
GD D Culemborg - Bellweg 50 - NIET VOOR LCC	2020-07-13	0
GD D Culemborg - Bellweg 50 - NIET VOOR LCC	2020-07-20	0
GD D Culemborg - Bellweg 50 - NIET VOOR LCC	2020-07-27	0
GD D Culemborg - Bellweg 50 - NIET VOOR LCC	2020-08-03	0
GD D Culemborg - Bellweg 50 - NIET VOOR LCC	2020-08-10	0
GD D Culemborg - Bellweg 50 - NIET VOOR LCC	2020-08-17	0

10 SARS-COV-2 TESTEN AFGENOMEN DOOR DE GGD GELDERLAND-ZUID VANAF 7 JUNI 2021

Tabel 22: Aantal testen afgenomen op de GGD testlocaties per week van de afspraak.
(continued)

Afamelocatie	Week van afname	Aantal getest
GD D Culemborg - Bellweg 50 - NIET VOOR LCC	2020-08-24	0
GD D Culemborg - Bellweg 50 - NIET VOOR LCC	2020-08-31	0
GD D Culemborg - Bellweg 50 - NIET VOOR LCC	2020-09-07	0
GD D Culemborg - Bellweg 50 - NIET VOOR LCC	2020-09-14	0
GD D Culemborg - Bellweg 50 - NIET VOOR LCC	2020-09-21	0
GD D Culemborg - Bellweg 50 - NIET VOOR LCC	2020-09-28	0
GD D Culemborg - Bellweg 50 - NIET VOOR LCC	2020-10-05	0
GD D Culemborg - Bellweg 50 - NIET VOOR LCC	2020-10-12	0
GD D Culemborg - Bellweg 50 - NIET VOOR LCC	2020-10-19	0
GD D Culemborg - Bellweg 50 - NIET VOOR LCC	2020-10-26	0
GD D Culemborg - Bellweg 50 - NIET VOOR LCC	2020-11-02	0
GD D Culemborg - Bellweg 50 - NIET VOOR LCC	2020-11-09	0
GD D Culemborg - Bellweg 50 - NIET VOOR LCC	2020-11-16	0
GD D Culemborg - Bellweg 50 - NIET VOOR LCC	2020-11-23	0
GD D Culemborg - Bellweg 50 - NIET VOOR LCC	2020-11-30	0
GD D Culemborg - Bellweg 50 - NIET VOOR LCC	2020-12-07	0
GD D Culemborg - Bellweg 50 - NIET VOOR LCC	2020-12-14	0
GD D Culemborg - Bellweg 50 - NIET VOOR LCC	2020-12-21	0
GD D Culemborg - Bellweg 50 - NIET VOOR LCC	2020-12-28	0
GD D Culemborg - Bellweg 50 - NIET VOOR LCC	2021-01-04	0
GD D Culemborg - Bellweg 50 - NIET VOOR LCC	2021-01-11	0
GD D Culemborg - Bellweg 50 - NIET VOOR LCC	2021-01-18	368

10 SARS-COV-2 TESTEN AFGENOMEN DOOR DE GGD GELDERLAND-ZUID VANAF 7 JUNI 2021

Tabel 22: Aantal testen afgenomen op de GGD testlocaties per week van de afspraak.
(continued)

Afamelocatie	Week van afname	Aantal getest
GD D Culemborg - Bellweg 50 - NIET VOOR LCC	2021-01-25	347
GD D Culemborg - Bellweg 50 - NIET VOOR LCC	2021-02-01	0
GD D Culemborg - Bellweg 50 - NIET VOOR LCC	2021-02-08	0
GD D Culemborg - Bellweg 50 - NIET VOOR LCC	2021-02-15	0
GD D Culemborg - Bellweg 50 - NIET VOOR LCC	2021-02-22	0
GD D Culemborg - Bellweg 50 - NIET VOOR LCC	2021-03-01	0
GD D Culemborg - Bellweg 50 - NIET VOOR LCC	2021-03-08	0
GD D Culemborg - Bellweg 50 - NIET VOOR LCC	2021-03-15	0
GD D Culemborg - Bellweg 50 - NIET VOOR LCC	2021-03-22	0
GD D Culemborg - Bellweg 50 - NIET VOOR LCC	2021-03-29	0
GD D Culemborg - Bellweg 50 - NIET VOOR LCC	2021-04-05	0
GD D Culemborg - Bellweg 50 - NIET VOOR LCC	2021-04-12	0
GD D Culemborg - Bellweg 50 - NIET VOOR LCC	2021-04-19	0
GD D Culemborg - Bellweg 50 - NIET VOOR LCC	2021-04-26	0
GD D Culemborg - Bellweg 50 - NIET VOOR LCC	2021-05-03	0
GD D Culemborg - Bellweg 50 - NIET VOOR LCC	2021-05-10	0
GD D Culemborg - Bellweg 50 - NIET VOOR LCC	2021-05-17	0
GD D Culemborg - Bellweg 50 - NIET VOOR LCC	2021-05-24	0
GD D Culemborg - Bellweg 50 - NIET VOOR LCC	2021-05-31	0
GD D Culemborg - Bellweg 50 - NIET VOOR LCC	2021-06-07	0
GD D Culemborg - Bellweg 50 - NIET VOOR LCC	2021-06-14	0
GD D Culemborg - Bellweg 50 - NIET VOOR LCC	2021-06-21	0

10 SARS-COV-2 TESTEN AFGENOMEN DOOR DE GGD GELDERLAND-ZUID VANAF 7 JUNI 2021

Tabel 22: Aantal testen afgenomen op de GGD testlocaties per week van de afspraak.
(continued)

Afnamelocatie	Week van afname	Aantal getest
GD D Culemborg - Bellweg 50 - NIET VOOR LCC	2021-06-28	0
GD D Culemborg - Bellweg 50 - NIET VOOR LCC	2021-07-05	0
GD D Culemborg - Bellweg 50 - NIET VOOR LCC	2021-07-12	0
GD D Culemborg - Bellweg 50 - NIET VOOR LCC	2021-07-19	0
GD D Culemborg - Bellweg 50 - NIET VOOR LCC	2021-07-26	0
GD D Culemborg - Bellweg 50 - NIET VOOR LCC	2021-08-02	0
GD D Culemborg - Bellweg 50 - NIET VOOR LCC	2021-08-09	0
GGD Gelderland-Zuid - R - Thuisbemonstering	2020-06-01	0
GGD Gelderland-Zuid - R - Thuisbemonstering	2020-06-08	0
GGD Gelderland-Zuid - R - Thuisbemonstering	2020-06-15	0
GGD Gelderland-Zuid - R - Thuisbemonstering	2020-06-22	0
GGD Gelderland-Zuid - R - Thuisbemonstering	2020-06-29	0
GGD Gelderland-Zuid - R - Thuisbemonstering	2020-07-06	0
GGD Gelderland-Zuid - R - Thuisbemonstering	2020-07-13	0
GGD Gelderland-Zuid - R - Thuisbemonstering	2020-07-20	0
GGD Gelderland-Zuid - R - Thuisbemonstering	2020-07-27	0
GGD Gelderland-Zuid - R - Thuisbemonstering	2020-08-03	0
GGD Gelderland-Zuid - R - Thuisbemonstering	2020-08-10	0
GGD Gelderland-Zuid - R - Thuisbemonstering	2020-08-17	0
GGD Gelderland-Zuid - R - Thuisbemonstering	2020-08-24	0
GGD Gelderland-Zuid - R - Thuisbemonstering	2020-08-31	0
GGD Gelderland-Zuid - R - Thuisbemonstering	2020-09-07	0

10 SARS-COV-2 TESTEN AFGENOMEN DOOR DE GGD GELDERLAND-ZUID VANAF 7 JUNI 2021

Tabel 22: Aantal testen afgenomen op de GGD testlocaties per week van de afspraak.
(continued)

Afamelocatie	Week van afname	Aantal getest
GGD Gelderland-Zuid - R - Thuisbemonstering	2020-09-14	0
GGD Gelderland-Zuid - R - Thuisbemonstering	2020-09-21	0
GGD Gelderland-Zuid - R - Thuisbemonstering	2020-09-28	0
GGD Gelderland-Zuid - R - Thuisbemonstering	2020-10-05	0
GGD Gelderland-Zuid - R - Thuisbemonstering	2020-10-12	0
GGD Gelderland-Zuid - R - Thuisbemonstering	2020-10-19	0
GGD Gelderland-Zuid - R - Thuisbemonstering	2020-10-26	0
GGD Gelderland-Zuid - R - Thuisbemonstering	2020-11-02	0
GGD Gelderland-Zuid - R - Thuisbemonstering	2020-11-09	0
GGD Gelderland-Zuid - R - Thuisbemonstering	2020-11-16	0
GGD Gelderland-Zuid - R - Thuisbemonstering	2020-11-23	0
GGD Gelderland-Zuid - R - Thuisbemonstering	2020-11-30	0
GGD Gelderland-Zuid - R - Thuisbemonstering	2020-12-07	0
GGD Gelderland-Zuid - R - Thuisbemonstering	2020-12-14	0
GGD Gelderland-Zuid - R - Thuisbemonstering	2020-12-21	0
GGD Gelderland-Zuid - R - Thuisbemonstering	2020-12-28	0
GGD Gelderland-Zuid - R - Thuisbemonstering	2021-01-04	0
GGD Gelderland-Zuid - R - Thuisbemonstering	2021-01-11	0
GGD Gelderland-Zuid - R - Thuisbemonstering	2021-01-18	0
GGD Gelderland-Zuid - R - Thuisbemonstering	2021-01-25	0
GGD Gelderland-Zuid - R - Thuisbemonstering	2021-02-01	0
GGD Gelderland-Zuid - R - Thuisbemonstering	2021-02-08	0

10 SARS-COV-2 TESTEN AFGENOMEN DOOR DE GGD GELDERLAND-ZUID VANAF 7 JUNI 2021

Tabel 22: Aantal testen afgenomen op de GGD testlocaties per week van de afspraak.
(continued)

Afamelocatie	Week van afname	Aantal getest
GGD Gelderland-Zuid - R - Thuisbemonstering	2021-02-15	44
GGD Gelderland-Zuid - R - Thuisbemonstering	2021-02-22	16
GGD Gelderland-Zuid - R - Thuisbemonstering	2021-03-01	0
GGD Gelderland-Zuid - R - Thuisbemonstering	2021-03-08	0
GGD Gelderland-Zuid - R - Thuisbemonstering	2021-03-15	0
GGD Gelderland-Zuid - R - Thuisbemonstering	2021-03-22	0
GGD Gelderland-Zuid - R - Thuisbemonstering	2021-03-29	0
GGD Gelderland-Zuid - R - Thuisbemonstering	2021-04-05	0
GGD Gelderland-Zuid - R - Thuisbemonstering	2021-04-12	0
GGD Gelderland-Zuid - R - Thuisbemonstering	2021-04-19	0
GGD Gelderland-Zuid - R - Thuisbemonstering	2021-04-26	0
GGD Gelderland-Zuid - R - Thuisbemonstering	2021-05-03	0
GGD Gelderland-Zuid - R - Thuisbemonstering	2021-05-10	0
GGD Gelderland-Zuid - R - Thuisbemonstering	2021-05-17	0
GGD Gelderland-Zuid - R - Thuisbemonstering	2021-05-24	0
GGD Gelderland-Zuid - R - Thuisbemonstering	2021-05-31	0
GGD Gelderland-Zuid - R - Thuisbemonstering	2021-06-07	0
GGD Gelderland-Zuid - R - Thuisbemonstering	2021-06-14	0
GGD Gelderland-Zuid - R - Thuisbemonstering	2021-06-21	0
GGD Gelderland-Zuid - R - Thuisbemonstering	2021-06-28	0
GGD Gelderland-Zuid - R - Thuisbemonstering	2021-07-05	0
GGD Gelderland-Zuid - R - Thuisbemonstering	2021-07-12	0

10 SARS-COV-2 TESTEN AFGENOMEN DOOR DE GGD GELDERLAND-ZUID VANAF 7 JUNI 2021

Tabel 22: Aantal testen afgenomen op de GGD testlocaties per week van de afspraak.
(continued)

Afnamelocatie	Week van afname	Aantal getest
GGD Gelderland-Zuid - R - Thuisbemonstering	2021-07-19	0
GGD Gelderland-Zuid - R - Thuisbemonstering	2021-07-26	0
GGD Gelderland-Zuid - R - Thuisbemonstering	2021-08-02	0
GGD Gelderland-Zuid - R - Thuisbemonstering	2021-08-09	0
GGD test CWZ Nijmegen - Weg door Jonkerbos 100	2020-06-01	0
GGD test CWZ Nijmegen - Weg door Jonkerbos 100	2020-06-08	0
GGD test CWZ Nijmegen - Weg door Jonkerbos 100	2020-06-15	0
GGD test CWZ Nijmegen - Weg door Jonkerbos 100	2020-06-22	0
GGD test CWZ Nijmegen - Weg door Jonkerbos 100	2020-06-29	0
GGD test CWZ Nijmegen - Weg door Jonkerbos 100	2020-07-06	0
GGD test CWZ Nijmegen - Weg door Jonkerbos 100	2020-07-13	0
GGD test CWZ Nijmegen - Weg door Jonkerbos 100	2020-07-20	0
GGD test CWZ Nijmegen - Weg door Jonkerbos 100	2020-07-27	0
GGD test CWZ Nijmegen - Weg door Jonkerbos 100	2020-08-03	0
GGD test CWZ Nijmegen - Weg door Jonkerbos 100	2020-08-10	0
GGD test CWZ Nijmegen - Weg door Jonkerbos 100	2020-08-17	0
GGD test CWZ Nijmegen - Weg door Jonkerbos 100	2020-08-24	0
GGD test CWZ Nijmegen - Weg door Jonkerbos 100	2020-08-31	0
GGD test CWZ Nijmegen - Weg door Jonkerbos 100	2020-09-07	0
GGD test CWZ Nijmegen - Weg door Jonkerbos 100	2020-09-14	0
GGD test CWZ Nijmegen - Weg door Jonkerbos 100	2020-09-21	0
GGD test CWZ Nijmegen - Weg door Jonkerbos 100	2020-09-28	0

10 SARS-COV-2 TESTEN AFGENOMEN DOOR DE GGD GELDERLAND-ZUID VANAF 7 JUNI 2021

Tabel 22: Aantal testen afgenomen op de GGD testlocaties per week van de afspraak.
(continued)

Afnamelocatie	Week van afname	Aantal getest
GGD test CWZ Nijmegen - Weg door Jonkerbos 100	2020-10-05	0
GGD test CWZ Nijmegen - Weg door Jonkerbos 100	2020-10-12	0
GGD test CWZ Nijmegen - Weg door Jonkerbos 100	2020-10-19	0
GGD test CWZ Nijmegen - Weg door Jonkerbos 100	2020-10-26	0
GGD test CWZ Nijmegen - Weg door Jonkerbos 100	2020-11-02	0
GGD test CWZ Nijmegen - Weg door Jonkerbos 100	2020-11-09	0
GGD test CWZ Nijmegen - Weg door Jonkerbos 100	2020-11-16	0
GGD test CWZ Nijmegen - Weg door Jonkerbos 100	2020-11-23	0
GGD test CWZ Nijmegen - Weg door Jonkerbos 100	2020-11-30	0
GGD test CWZ Nijmegen - Weg door Jonkerbos 100	2020-12-07	0
GGD test CWZ Nijmegen - Weg door Jonkerbos 100	2020-12-14	0
GGD test CWZ Nijmegen - Weg door Jonkerbos 100	2020-12-21	0
GGD test CWZ Nijmegen - Weg door Jonkerbos 100	2020-12-28	0
GGD test CWZ Nijmegen - Weg door Jonkerbos 100	2021-01-04	0
GGD test CWZ Nijmegen - Weg door Jonkerbos 100	2021-01-11	0
GGD test CWZ Nijmegen - Weg door Jonkerbos 100	2021-01-18	0
GGD test CWZ Nijmegen - Weg door Jonkerbos 100	2021-01-25	0
GGD test CWZ Nijmegen - Weg door Jonkerbos 100	2021-02-01	0
GGD test CWZ Nijmegen - Weg door Jonkerbos 100	2021-02-08	0
GGD test CWZ Nijmegen - Weg door Jonkerbos 100	2021-02-15	0
GGD test CWZ Nijmegen - Weg door Jonkerbos 100	2021-02-22	20
GGD test CWZ Nijmegen - Weg door Jonkerbos 100	2021-03-01	32

10 SARS-COV-2 TESTEN AFGENOMEN DOOR DE GGD GELDERLAND-ZUID VANAF 7 JUNI 2021

Tabel 22: Aantal testen afgenomen op de GGD testlocaties per week van de afspraak.
(continued)

Afamelocatie	Week van afname	Aantal getest
GGD test CWZ Nijmegen - Weg door Jonkerbos 100	2021-03-08	0
GGD test CWZ Nijmegen - Weg door Jonkerbos 100	2021-03-15	0
GGD test CWZ Nijmegen - Weg door Jonkerbos 100	2021-03-22	0
GGD test CWZ Nijmegen - Weg door Jonkerbos 100	2021-03-29	0
GGD test CWZ Nijmegen - Weg door Jonkerbos 100	2021-04-05	0
GGD test CWZ Nijmegen - Weg door Jonkerbos 100	2021-04-12	0
GGD test CWZ Nijmegen - Weg door Jonkerbos 100	2021-04-19	0
GGD test CWZ Nijmegen - Weg door Jonkerbos 100	2021-04-26	0
GGD test CWZ Nijmegen - Weg door Jonkerbos 100	2021-05-03	0
GGD test CWZ Nijmegen - Weg door Jonkerbos 100	2021-05-10	0
GGD test CWZ Nijmegen - Weg door Jonkerbos 100	2021-05-17	0
GGD test CWZ Nijmegen - Weg door Jonkerbos 100	2021-05-24	1
GGD test CWZ Nijmegen - Weg door Jonkerbos 100	2021-05-31	0
GGD test CWZ Nijmegen - Weg door Jonkerbos 100	2021-06-07	0
GGD test CWZ Nijmegen - Weg door Jonkerbos 100	2021-06-14	0
GGD test CWZ Nijmegen - Weg door Jonkerbos 100	2021-06-21	1
GGD test CWZ Nijmegen - Weg door Jonkerbos 100	2021-06-28	0
GGD test CWZ Nijmegen - Weg door Jonkerbos 100	2021-07-05	0
GGD test CWZ Nijmegen - Weg door Jonkerbos 100	2021-07-12	2
GGD test CWZ Nijmegen - Weg door Jonkerbos 100	2021-07-19	0
GGD test CWZ Nijmegen - Weg door Jonkerbos 100	2021-07-26	0
GGD test CWZ Nijmegen - Weg door Jonkerbos 100	2021-08-02	0

10 SARS-COV-2 TESTEN AFGENOMEN DOOR DE GGD GELDERLAND-ZUID VANAF 7 JUNI 2021

Tabel 22: Aantal testen afgenomen op de GGD testlocaties per week van de afspraak.
(continued)

Afamelocatie	Week van afname	Aantal getest
GGD test CWZ Nijmegen - Weg door Jonkerbos 100	2021-08-09	0
GGD Test Gelderland-Zuid - Thuisbemonstering	2020-06-01	0
GGD Test Gelderland-Zuid - Thuisbemonstering	2020-06-08	0
GGD Test Gelderland-Zuid - Thuisbemonstering	2020-06-15	0
GGD Test Gelderland-Zuid - Thuisbemonstering	2020-06-22	0
GGD Test Gelderland-Zuid - Thuisbemonstering	2020-06-29	0
GGD Test Gelderland-Zuid - Thuisbemonstering	2020-07-06	0
GGD Test Gelderland-Zuid - Thuisbemonstering	2020-07-13	0
GGD Test Gelderland-Zuid - Thuisbemonstering	2020-07-20	0
GGD Test Gelderland-Zuid - Thuisbemonstering	2020-07-27	0
GGD Test Gelderland-Zuid - Thuisbemonstering	2020-08-03	0
GGD Test Gelderland-Zuid - Thuisbemonstering	2020-08-10	0
GGD Test Gelderland-Zuid - Thuisbemonstering	2020-08-17	0
GGD Test Gelderland-Zuid - Thuisbemonstering	2020-08-24	0
GGD Test Gelderland-Zuid - Thuisbemonstering	2020-08-31	0
GGD Test Gelderland-Zuid - Thuisbemonstering	2020-09-07	0
GGD Test Gelderland-Zuid - Thuisbemonstering	2020-09-14	0
GGD Test Gelderland-Zuid - Thuisbemonstering	2020-09-21	0
GGD Test Gelderland-Zuid - Thuisbemonstering	2020-09-28	0
GGD Test Gelderland-Zuid - Thuisbemonstering	2020-10-05	0
GGD Test Gelderland-Zuid - Thuisbemonstering	2020-10-12	0
GGD Test Gelderland-Zuid - Thuisbemonstering	2020-10-19	0

10 SARS-COV-2 TESTEN AFGENOMEN DOOR DE GGD GELDERLAND-ZUID VANAF 7 JUNI 2021

Tabel 22: Aantal testen afgenomen op de GGD testlocaties per week van de afspraak.
(continued)

Afamelocatie	Week van afname	Aantal getest
GGD Test Gelderland-Zuid - Thuisbemonstering	2020-10-26	0
GGD Test Gelderland-Zuid - Thuisbemonstering	2020-11-02	0
GGD Test Gelderland-Zuid - Thuisbemonstering	2020-11-09	0
GGD Test Gelderland-Zuid - Thuisbemonstering	2020-11-16	0
GGD Test Gelderland-Zuid - Thuisbemonstering	2020-11-23	0
GGD Test Gelderland-Zuid - Thuisbemonstering	2020-11-30	0
GGD Test Gelderland-Zuid - Thuisbemonstering	2020-12-07	0
GGD Test Gelderland-Zuid - Thuisbemonstering	2020-12-14	0
GGD Test Gelderland-Zuid - Thuisbemonstering	2020-12-21	0
GGD Test Gelderland-Zuid - Thuisbemonstering	2020-12-28	0
GGD Test Gelderland-Zuid - Thuisbemonstering	2021-01-04	0
GGD Test Gelderland-Zuid - Thuisbemonstering	2021-01-11	0
GGD Test Gelderland-Zuid - Thuisbemonstering	2021-01-18	0
GGD Test Gelderland-Zuid - Thuisbemonstering	2021-01-25	0
GGD Test Gelderland-Zuid - Thuisbemonstering	2021-02-01	0
GGD Test Gelderland-Zuid - Thuisbemonstering	2021-02-08	0
GGD Test Gelderland-Zuid - Thuisbemonstering	2021-02-15	0
GGD Test Gelderland-Zuid - Thuisbemonstering	2021-02-22	7
GGD Test Gelderland-Zuid - Thuisbemonstering	2021-03-01	31
GGD Test Gelderland-Zuid - Thuisbemonstering	2021-03-08	37
GGD Test Gelderland-Zuid - Thuisbemonstering	2021-03-15	52
GGD Test Gelderland-Zuid - Thuisbemonstering	2021-03-22	40

10 SARS-COV-2 TESTEN AFGENOMEN DOOR DE GGD GELDERLAND-ZUID VANAF 7 JUNI 2021

Tabel 22: Aantal testen afgenomen op de GGD testlocaties per week van de afspraak.
(continued)

Afamelocatie	Week van afname	Aantal getest
GGD Test Gelderland-Zuid - Thuisbemonstering	2021-03-29	43
GGD Test Gelderland-Zuid - Thuisbemonstering	2021-04-05	39
GGD Test Gelderland-Zuid - Thuisbemonstering	2021-04-12	88
GGD Test Gelderland-Zuid - Thuisbemonstering	2021-04-19	94
GGD Test Gelderland-Zuid - Thuisbemonstering	2021-04-26	29
GGD Test Gelderland-Zuid - Thuisbemonstering	2021-05-03	52
GGD Test Gelderland-Zuid - Thuisbemonstering	2021-05-10	37
GGD Test Gelderland-Zuid - Thuisbemonstering	2021-05-17	21
GGD Test Gelderland-Zuid - Thuisbemonstering	2021-05-24	19
GGD Test Gelderland-Zuid - Thuisbemonstering	2021-05-31	37
GGD Test Gelderland-Zuid - Thuisbemonstering	2021-06-07	16
GGD Test Gelderland-Zuid - Thuisbemonstering	2021-06-14	24
GGD Test Gelderland-Zuid - Thuisbemonstering	2021-06-21	5
GGD Test Gelderland-Zuid - Thuisbemonstering	2021-06-28	5
GGD Test Gelderland-Zuid - Thuisbemonstering	2021-07-05	7
GGD Test Gelderland-Zuid - Thuisbemonstering	2021-07-12	45
GGD Test Gelderland-Zuid - Thuisbemonstering	2021-07-19	48
GGD Test Gelderland-Zuid - Thuisbemonstering	2021-07-26	26
GGD Test Gelderland-Zuid - Thuisbemonstering	2021-08-02	23
GGD Test Gelderland-Zuid - Thuisbemonstering	2021-08-09	25
GGD test Nijmegen - Groenewoudseweg 275	2020-06-01	0
GGD test Nijmegen - Groenewoudseweg 275	2020-06-08	0
GGD test Nijmegen - Groenewoudseweg 275	2020-06-15	0
GGD test Nijmegen - Groenewoudseweg 275	2020-06-22	0
GGD test Nijmegen - Groenewoudseweg 275	2020-06-29	0

Tabel 22: Aantal testen afgenomen op de GGD testlocaties per week van de afspraak.
(continued)

Afamelocatie	Week van afname	Aantal getest
GGD test Nijmegen - Groenewoudseweg 275	2020-07-06	0
GGD test Nijmegen - Groenewoudseweg 275	2020-07-13	0
GGD test Nijmegen - Groenewoudseweg 275	2020-07-20	0
GGD test Nijmegen - Groenewoudseweg 275	2020-07-27	0
GGD test Nijmegen - Groenewoudseweg 275	2020-08-03	0
GGD test Nijmegen - Groenewoudseweg 275	2020-08-10	0
GGD test Nijmegen - Groenewoudseweg 275	2020-08-17	0
GGD test Nijmegen - Groenewoudseweg 275	2020-08-24	0
GGD test Nijmegen - Groenewoudseweg 275	2020-08-31	0
GGD test Nijmegen - Groenewoudseweg 275	2020-09-07	0
GGD test Nijmegen - Groenewoudseweg 275	2020-09-14	0
GGD test Nijmegen - Groenewoudseweg 275	2020-09-21	0
GGD test Nijmegen - Groenewoudseweg 275	2020-09-28	0
GGD test Nijmegen - Groenewoudseweg 275	2020-10-05	0
GGD test Nijmegen - Groenewoudseweg 275	2020-10-12	0
GGD test Nijmegen - Groenewoudseweg 275	2020-10-19	0
GGD test Nijmegen - Groenewoudseweg 275	2020-10-26	0
GGD test Nijmegen - Groenewoudseweg 275	2020-11-02	0
GGD test Nijmegen - Groenewoudseweg 275	2020-11-09	0
GGD test Nijmegen - Groenewoudseweg 275	2020-11-16	0
GGD test Nijmegen - Groenewoudseweg 275	2020-11-23	0
GGD test Nijmegen - Groenewoudseweg 275	2020-11-30	0
GGD test Nijmegen - Groenewoudseweg 275	2020-12-07	0
GGD test Nijmegen - Groenewoudseweg 275	2020-12-14	0
GGD test Nijmegen - Groenewoudseweg 275	2020-12-21	0
GGD test Nijmegen - Groenewoudseweg 275	2020-12-28	0
GGD test Nijmegen - Groenewoudseweg 275	2021-01-04	0
GGD test Nijmegen - Groenewoudseweg 275	2021-01-11	0
GGD test Nijmegen - Groenewoudseweg 275	2021-01-18	0
GGD test Nijmegen - Groenewoudseweg 275	2021-01-25	0
GGD test Nijmegen - Groenewoudseweg 275	2021-02-01	0
GGD test Nijmegen - Groenewoudseweg 275	2021-02-08	0
GGD test Nijmegen - Groenewoudseweg 275	2021-02-15	0
GGD test Nijmegen - Groenewoudseweg 275	2021-02-22	46
GGD test Nijmegen - Groenewoudseweg 275	2021-03-01	114
GGD test Nijmegen - Groenewoudseweg 275	2021-03-08	115
GGD test Nijmegen - Groenewoudseweg 275	2021-03-15	365
GGD test Nijmegen - Groenewoudseweg 275	2021-03-22	42
GGD test Nijmegen - Groenewoudseweg 275	2021-03-29	46
GGD test Nijmegen - Groenewoudseweg 275	2021-04-05	100
GGD test Nijmegen - Groenewoudseweg 275	2021-04-12	131
GGD test Nijmegen - Groenewoudseweg 275	2021-04-19	174
GGD test Nijmegen - Groenewoudseweg 275	2021-04-26	7
GGD test Nijmegen - Groenewoudseweg 275	2021-05-03	0
GGD test Nijmegen - Groenewoudseweg 275	2021-05-10	0

Tabel 22: Aantal testen afgenomen op de GGD testlocaties per week van de afspraak.
(continued)

Afnamelocatie	Week van afname	Aantal getest
GGD test Nijmegen - Groenewoudseweg 275	2021-05-17	0
GGD test Nijmegen - Groenewoudseweg 275	2021-05-24	0
GGD test Nijmegen - Groenewoudseweg 275	2021-05-31	0
GGD test Nijmegen - Groenewoudseweg 275	2021-06-07	0
GGD test Nijmegen - Groenewoudseweg 275	2021-06-14	0
GGD test Nijmegen - Groenewoudseweg 275	2021-06-21	0
GGD test Nijmegen - Groenewoudseweg 275	2021-06-28	0
GGD test Nijmegen - Groenewoudseweg 275	2021-07-05	0
GGD test Nijmegen - Groenewoudseweg 275	2021-07-12	0
GGD test Nijmegen - Groenewoudseweg 275	2021-07-19	0
GGD test Nijmegen - Groenewoudseweg 275	2021-07-26	0
GGD test Nijmegen - Groenewoudseweg 275	2021-08-02	0
GGD test Nijmegen - Groenewoudseweg 275	2021-08-09	0
GGD Test Nijmegen - Willem van Arenbergstraat 2A	2020-06-01	0
GGD Test Nijmegen - Willem van Arenbergstraat 2A	2020-06-08	0
GGD Test Nijmegen - Willem van Arenbergstraat 2A	2020-06-15	0
GGD Test Nijmegen - Willem van Arenbergstraat 2A	2020-06-22	0
GGD Test Nijmegen - Willem van Arenbergstraat 2A	2020-06-29	0
GGD Test Nijmegen - Willem van Arenbergstraat 2A	2020-07-06	0
GGD Test Nijmegen - Willem van Arenbergstraat 2A	2020-07-13	0
GGD Test Nijmegen - Willem van Arenbergstraat 2A	2020-07-20	0
GGD Test Nijmegen - Willem van Arenbergstraat 2A	2020-07-27	0
GGD Test Nijmegen - Willem van Arenbergstraat 2A	2020-08-03	0
GGD Test Nijmegen - Willem van Arenbergstraat 2A	2020-08-10	0
GGD Test Nijmegen - Willem van Arenbergstraat 2A	2020-08-17	0
GGD Test Nijmegen - Willem van Arenbergstraat 2A	2020-08-24	0
GGD Test Nijmegen - Willem van Arenbergstraat 2A	2020-08-31	0
GGD Test Nijmegen - Willem van Arenbergstraat 2A	2020-09-07	0
GGD Test Nijmegen - Willem van Arenbergstraat 2A	2020-09-14	0

10 SARS-COV-2 TESTEN AFGENOMEN DOOR DE GGD GELDERLAND-ZUID VANAF 7 JUNI 2021

Tabel 22: Aantal testen afgenomen op de GGD testlocaties per week van de afspraak.
(continued)

Afamelocatie	Week van afname	Aantal getest
GGD Test Nijmegen - Willem van Arenbergstraat 2A	2020-09-21	0
GGD Test Nijmegen - Willem van Arenbergstraat 2A	2020-09-28	0
GGD Test Nijmegen - Willem van Arenbergstraat 2A	2020-10-05	0
GGD Test Nijmegen - Willem van Arenbergstraat 2A	2020-10-12	0
GGD Test Nijmegen - Willem van Arenbergstraat 2A	2020-10-19	0
GGD Test Nijmegen - Willem van Arenbergstraat 2A	2020-10-26	0
GGD Test Nijmegen - Willem van Arenbergstraat 2A	2020-11-02	0
GGD Test Nijmegen - Willem van Arenbergstraat 2A	2020-11-09	0
GGD Test Nijmegen - Willem van Arenbergstraat 2A	2020-11-16	0
GGD Test Nijmegen - Willem van Arenbergstraat 2A	2020-11-23	0
GGD Test Nijmegen - Willem van Arenbergstraat 2A	2020-11-30	0
GGD Test Nijmegen - Willem van Arenbergstraat 2A	2020-12-07	0
GGD Test Nijmegen - Willem van Arenbergstraat 2A	2020-12-14	0
GGD Test Nijmegen - Willem van Arenbergstraat 2A	2020-12-21	0
GGD Test Nijmegen - Willem van Arenbergstraat 2A	2020-12-28	0
GGD Test Nijmegen - Willem van Arenbergstraat 2A	2021-01-04	0
GGD Test Nijmegen - Willem van Arenbergstraat 2A	2021-01-11	0
GGD Test Nijmegen - Willem van Arenbergstraat 2A	2021-01-18	0
GGD Test Nijmegen - Willem van Arenbergstraat 2A	2021-01-25	0
GGD Test Nijmegen - Willem van Arenbergstraat 2A	2021-02-01	0
GGD Test Nijmegen - Willem van Arenbergstraat 2A	2021-02-08	0
GGD Test Nijmegen - Willem van Arenbergstraat 2A	2021-02-15	0

10 SARS-COV-2 TESTEN AFGENOMEN DOOR DE GGD GELDERLAND-ZUID VANAF 7 JUNI 2021

Tabel 22: Aantal testen afgenomen op de GGD testlocaties per week van de afspraak.
(continued)

Afamelocatie	Week van afname	Aantal getest
GGD Test Nijmegen - Willem van Arenbergstraat 2A	2021-02-22	0
GGD Test Nijmegen - Willem van Arenbergstraat 2A	2021-03-01	0
GGD Test Nijmegen - Willem van Arenbergstraat 2A	2021-03-08	382
GGD Test Nijmegen - Willem van Arenbergstraat 2A	2021-03-15	6
GGD Test Nijmegen - Willem van Arenbergstraat 2A	2021-03-22	51
GGD Test Nijmegen - Willem van Arenbergstraat 2A	2021-03-29	0
GGD Test Nijmegen - Willem van Arenbergstraat 2A	2021-04-05	0
GGD Test Nijmegen - Willem van Arenbergstraat 2A	2021-04-12	0
GGD Test Nijmegen - Willem van Arenbergstraat 2A	2021-04-19	0
GGD Test Nijmegen - Willem van Arenbergstraat 2A	2021-04-26	0
GGD Test Nijmegen - Willem van Arenbergstraat 2A	2021-05-03	0
GGD Test Nijmegen - Willem van Arenbergstraat 2A	2021-05-10	0
GGD Test Nijmegen - Willem van Arenbergstraat 2A	2021-05-17	0
GGD Test Nijmegen - Willem van Arenbergstraat 2A	2021-05-24	0
GGD Test Nijmegen - Willem van Arenbergstraat 2A	2021-05-31	0
GGD Test Nijmegen - Willem van Arenbergstraat 2A	2021-06-07	0
GGD Test Nijmegen - Willem van Arenbergstraat 2A	2021-06-14	0
GGD Test Nijmegen - Willem van Arenbergstraat 2A	2021-06-21	0
GGD Test Nijmegen - Willem van Arenbergstraat 2A	2021-06-28	0
GGD Test Nijmegen - Willem van Arenbergstraat 2A	2021-07-05	0
GGD Test Nijmegen - Willem van Arenbergstraat 2A	2021-07-12	0
GGD Test Nijmegen - Willem van Arenbergstraat 2A	2021-07-19	0

10 SARS-COV-2 TESTEN AFGENOMEN DOOR DE GGD GELDERLAND-ZUID VANAF 7 JUNI 2021

Tabel 22: Aantal testen afgenomen op de GGD testlocaties per week van de afspraak.
(continued)

Afamelocatie	Week van afname	Aantal getest
GGD Test Nijmegen - Willem van Arenbergstraat 2A	2021-07-26	0
GGD Test Nijmegen - Willem van Arenbergstraat 2A	2021-08-02	0
GGD Test Nijmegen - Willem van Arenbergstraat 2A	2021-08-09	0
PRIO test D CWZ Nijmegen - Weg door Jonkerbos 100	2020-06-01	0
PRIO test D CWZ Nijmegen - Weg door Jonkerbos 100	2020-06-08	0
PRIO test D CWZ Nijmegen - Weg door Jonkerbos 100	2020-06-15	0
PRIO test D CWZ Nijmegen - Weg door Jonkerbos 100	2020-06-22	0
PRIO test D CWZ Nijmegen - Weg door Jonkerbos 100	2020-06-29	0
PRIO test D CWZ Nijmegen - Weg door Jonkerbos 100	2020-07-06	0
PRIO test D CWZ Nijmegen - Weg door Jonkerbos 100	2020-07-13	0
PRIO test D CWZ Nijmegen - Weg door Jonkerbos 100	2020-07-20	0
PRIO test D CWZ Nijmegen - Weg door Jonkerbos 100	2020-07-27	0
PRIO test D CWZ Nijmegen - Weg door Jonkerbos 100	2020-08-03	0
PRIO test D CWZ Nijmegen - Weg door Jonkerbos 100	2020-08-10	0
PRIO test D CWZ Nijmegen - Weg door Jonkerbos 100	2020-08-17	0
PRIO test D CWZ Nijmegen - Weg door Jonkerbos 100	2020-08-24	0
PRIO test D CWZ Nijmegen - Weg door Jonkerbos 100	2020-08-31	0
PRIO test D CWZ Nijmegen - Weg door Jonkerbos 100	2020-09-07	0
PRIO test D CWZ Nijmegen - Weg door Jonkerbos 100	2020-09-14	0
PRIO test D CWZ Nijmegen - Weg door Jonkerbos 100	2020-09-21	0
PRIO test D CWZ Nijmegen - Weg door Jonkerbos 100	2020-09-28	0
PRIO test D CWZ Nijmegen - Weg door Jonkerbos 100	2020-10-05	0

10 SARS-COV-2 TESTEN AFGENOMEN DOOR DE GGD GELDERLAND-ZUID VANAF 7 JUNI 2021

Tabel 22: Aantal testen afgenomen op de GGD testlocaties per week van de afspraak.
(continued)

Afnamelocatie	Week van afname	Aantal getest
PRIO test D CWZ Nijmegen - Weg door Jonkerbos 100	2020-10-12	0
PRIO test D CWZ Nijmegen - Weg door Jonkerbos 100	2020-10-19	0
PRIO test D CWZ Nijmegen - Weg door Jonkerbos 100	2020-10-26	0
PRIO test D CWZ Nijmegen - Weg door Jonkerbos 100	2020-11-02	0
PRIO test D CWZ Nijmegen - Weg door Jonkerbos 100	2020-11-09	0
PRIO test D CWZ Nijmegen - Weg door Jonkerbos 100	2020-11-16	0
PRIO test D CWZ Nijmegen - Weg door Jonkerbos 100	2020-11-23	0
PRIO test D CWZ Nijmegen - Weg door Jonkerbos 100	2020-11-30	0
PRIO test D CWZ Nijmegen - Weg door Jonkerbos 100	2020-12-07	0
PRIO test D CWZ Nijmegen - Weg door Jonkerbos 100	2020-12-14	0
PRIO test D CWZ Nijmegen - Weg door Jonkerbos 100	2020-12-21	0
PRIO test D CWZ Nijmegen - Weg door Jonkerbos 100	2020-12-28	0
PRIO test D CWZ Nijmegen - Weg door Jonkerbos 100	2021-01-04	0
PRIO test D CWZ Nijmegen - Weg door Jonkerbos 100	2021-01-11	0
PRIO test D CWZ Nijmegen - Weg door Jonkerbos 100	2021-01-18	0
PRIO test D CWZ Nijmegen - Weg door Jonkerbos 100	2021-01-25	0
PRIO test D CWZ Nijmegen - Weg door Jonkerbos 100	2021-02-01	0
PRIO test D CWZ Nijmegen - Weg door Jonkerbos 100	2021-02-08	0
PRIO test D CWZ Nijmegen - Weg door Jonkerbos 100	2021-02-15	0
PRIO test D CWZ Nijmegen - Weg door Jonkerbos 100	2021-02-22	260
PRIO test D CWZ Nijmegen - Weg door Jonkerbos 100	2021-03-01	576
PRIO test D CWZ Nijmegen - Weg door Jonkerbos 100	2021-03-08	0

10 SARS-COV-2 TESTEN AFGENOMEN DOOR DE GGD GELDERLAND-ZUID VANAF 7 JUNI 2021

Tabel 22: Aantal testen afgenomen op de GGD testlocaties per week van de afspraak.
(continued)

Afnamelocatie	Week van afname	Aantal getest
PRIO test D CWZ Nijmegen - Weg door Jonkerbos 100	2021-03-15	0
PRIO test D CWZ Nijmegen - Weg door Jonkerbos 100	2021-03-22	0
PRIO test D CWZ Nijmegen - Weg door Jonkerbos 100	2021-03-29	0
PRIO test D CWZ Nijmegen - Weg door Jonkerbos 100	2021-04-05	0
PRIO test D CWZ Nijmegen - Weg door Jonkerbos 100	2021-04-12	0
PRIO test D CWZ Nijmegen - Weg door Jonkerbos 100	2021-04-19	0
PRIO test D CWZ Nijmegen - Weg door Jonkerbos 100	2021-04-26	0
PRIO test D CWZ Nijmegen - Weg door Jonkerbos 100	2021-05-03	0
PRIO test D CWZ Nijmegen - Weg door Jonkerbos 100	2021-05-10	0
PRIO test D CWZ Nijmegen - Weg door Jonkerbos 100	2021-05-17	0
PRIO test D CWZ Nijmegen - Weg door Jonkerbos 100	2021-05-24	0
PRIO test D CWZ Nijmegen - Weg door Jonkerbos 100	2021-05-31	0
PRIO test D CWZ Nijmegen - Weg door Jonkerbos 100	2021-06-07	0
PRIO test D CWZ Nijmegen - Weg door Jonkerbos 100	2021-06-14	0
PRIO test D CWZ Nijmegen - Weg door Jonkerbos 100	2021-06-21	0
PRIO test D CWZ Nijmegen - Weg door Jonkerbos 100	2021-06-28	0
PRIO test D CWZ Nijmegen - Weg door Jonkerbos 100	2021-07-05	0
PRIO test D CWZ Nijmegen - Weg door Jonkerbos 100	2021-07-12	0
PRIO test D CWZ Nijmegen - Weg door Jonkerbos 100	2021-07-19	0
PRIO test D CWZ Nijmegen - Weg door Jonkerbos 100	2021-07-26	0
PRIO test D CWZ Nijmegen - Weg door Jonkerbos 100	2021-08-02	0
PRIO test D CWZ Nijmegen - Weg door Jonkerbos 100	2021-08-09	0
PRIO Test D Tiel - President Kennedylaan 5	2020-06-01	0

Tabel 22: Aantal testen afgenomen op de GGD testlocaties per week van de afspraak.
(continued)

Afnamelocatie	Week van afname	Aantal getest
PRIO Test D Tiel - President Kennedylaan 5	2020-06-08	0
PRIO Test D Tiel - President Kennedylaan 5	2020-06-15	0
PRIO Test D Tiel - President Kennedylaan 5	2020-06-22	0
PRIO Test D Tiel - President Kennedylaan 5	2020-06-29	0
PRIO Test D Tiel - President Kennedylaan 5	2020-07-06	0
PRIO Test D Tiel - President Kennedylaan 5	2020-07-13	0
PRIO Test D Tiel - President Kennedylaan 5	2020-07-20	0
PRIO Test D Tiel - President Kennedylaan 5	2020-07-27	0
PRIO Test D Tiel - President Kennedylaan 5	2020-08-03	0
PRIO Test D Tiel - President Kennedylaan 5	2020-08-10	0
PRIO Test D Tiel - President Kennedylaan 5	2020-08-17	0
PRIO Test D Tiel - President Kennedylaan 5	2020-08-24	0
PRIO Test D Tiel - President Kennedylaan 5	2020-08-31	0
PRIO Test D Tiel - President Kennedylaan 5	2020-09-07	0
PRIO Test D Tiel - President Kennedylaan 5	2020-09-14	0
PRIO Test D Tiel - President Kennedylaan 5	2020-09-21	0
PRIO Test D Tiel - President Kennedylaan 5	2020-09-28	0
PRIO Test D Tiel - President Kennedylaan 5	2020-10-05	0
PRIO Test D Tiel - President Kennedylaan 5	2020-10-12	0
PRIO Test D Tiel - President Kennedylaan 5	2020-10-19	0
PRIO Test D Tiel - President Kennedylaan 5	2020-10-26	0
PRIO Test D Tiel - President Kennedylaan 5	2020-11-02	0
PRIO Test D Tiel - President Kennedylaan 5	2020-11-09	0
PRIO Test D Tiel - President Kennedylaan 5	2020-11-16	0
PRIO Test D Tiel - President Kennedylaan 5	2020-11-23	0
PRIO Test D Tiel - President Kennedylaan 5	2020-11-30	0
PRIO Test D Tiel - President Kennedylaan 5	2020-12-07	0
PRIO Test D Tiel - President Kennedylaan 5	2020-12-14	0
PRIO Test D Tiel - President Kennedylaan 5	2020-12-21	0
PRIO Test D Tiel - President Kennedylaan 5	2020-12-28	0
PRIO Test D Tiel - President Kennedylaan 5	2021-01-04	0
PRIO Test D Tiel - President Kennedylaan 5	2021-01-11	0
PRIO Test D Tiel - President Kennedylaan 5	2021-01-18	0
PRIO Test D Tiel - President Kennedylaan 5	2021-01-25	0
PRIO Test D Tiel - President Kennedylaan 5	2021-02-01	0
PRIO Test D Tiel - President Kennedylaan 5	2021-02-08	0
PRIO Test D Tiel - President Kennedylaan 5	2021-02-15	0
PRIO Test D Tiel - President Kennedylaan 5	2021-02-22	107
PRIO Test D Tiel - President Kennedylaan 5	2021-03-01	278
PRIO Test D Tiel - President Kennedylaan 5	2021-03-08	328
PRIO Test D Tiel - President Kennedylaan 5	2021-03-15	306
PRIO Test D Tiel - President Kennedylaan 5	2021-03-22	264
PRIO Test D Tiel - President Kennedylaan 5	2021-03-29	164
PRIO Test D Tiel - President Kennedylaan 5	2021-04-05	164
PRIO Test D Tiel - President Kennedylaan 5	2021-04-12	227

Tabel 22: Aantal testen afgenomen op de GGD testlocaties per week van de afspraak.
(continued)

Afnamelocatie	Week van afname	Aantal getest
PRIO Test D Tiel - President Kennedylaan 5	2021-04-19	240
PRIO Test D Tiel - President Kennedylaan 5	2021-04-26	199
PRIO Test D Tiel - President Kennedylaan 5	2021-05-03	147
PRIO Test D Tiel - President Kennedylaan 5	2021-05-10	113
PRIO Test D Tiel - President Kennedylaan 5	2021-05-17	91
PRIO Test D Tiel - President Kennedylaan 5	2021-05-24	84
PRIO Test D Tiel - President Kennedylaan 5	2021-05-31	88
PRIO Test D Tiel - President Kennedylaan 5	2021-06-07	81
PRIO Test D Tiel - President Kennedylaan 5	2021-06-14	64
PRIO Test D Tiel - President Kennedylaan 5	2021-06-21	49
PRIO Test D Tiel - President Kennedylaan 5	2021-06-28	55
PRIO Test D Tiel - President Kennedylaan 5	2021-07-05	167
PRIO Test D Tiel - President Kennedylaan 5	2021-07-12	284
PRIO Test D Tiel - President Kennedylaan 5	2021-07-19	170
PRIO Test D Tiel - President Kennedylaan 5	2021-07-26	102
PRIO Test D Tiel - President Kennedylaan 5	2021-08-02	80
PRIO Test D Tiel - President Kennedylaan 5	2021-08-09	65
Test D Culemborg - Bellweg 50	2020-06-01	0
Test D Culemborg - Bellweg 50	2020-06-08	0
Test D Culemborg - Bellweg 50	2020-06-15	0
Test D Culemborg - Bellweg 50	2020-06-22	0
Test D Culemborg - Bellweg 50	2020-06-29	0
Test D Culemborg - Bellweg 50	2020-07-06	0
Test D Culemborg - Bellweg 50	2020-07-13	0
Test D Culemborg - Bellweg 50	2020-07-20	0
Test D Culemborg - Bellweg 50	2020-07-27	0
Test D Culemborg - Bellweg 50	2020-08-03	0
Test D Culemborg - Bellweg 50	2020-08-10	0
Test D Culemborg - Bellweg 50	2020-08-17	0
Test D Culemborg - Bellweg 50	2020-08-24	0
Test D Culemborg - Bellweg 50	2020-08-31	0
Test D Culemborg - Bellweg 50	2020-09-07	0
Test D Culemborg - Bellweg 50	2020-09-14	0
Test D Culemborg - Bellweg 50	2020-09-21	0
Test D Culemborg - Bellweg 50	2020-09-28	0
Test D Culemborg - Bellweg 50	2020-10-05	0
Test D Culemborg - Bellweg 50	2020-10-12	0
Test D Culemborg - Bellweg 50	2020-10-19	0
Test D Culemborg - Bellweg 50	2020-10-26	0
Test D Culemborg - Bellweg 50	2020-11-02	0
Test D Culemborg - Bellweg 50	2020-11-09	0
Test D Culemborg - Bellweg 50	2020-11-16	0
Test D Culemborg - Bellweg 50	2020-11-23	0
Test D Culemborg - Bellweg 50	2020-11-30	0
Test D Culemborg - Bellweg 50	2020-12-07	0

Tabel 22: Aantal testen afgenomen op de GGD testlocaties per week van de afspraak.
(continued)

Afamelocatie	Week van afname	Aantal getest
Test D Culemborg - Bellweg 50	2020-12-14	0
Test D Culemborg - Bellweg 50	2020-12-21	0
Test D Culemborg - Bellweg 50	2020-12-28	0
Test D Culemborg - Bellweg 50	2021-01-04	0
Test D Culemborg - Bellweg 50	2021-01-11	0
Test D Culemborg - Bellweg 50	2021-01-18	0
Test D Culemborg - Bellweg 50	2021-01-25	0
Test D Culemborg - Bellweg 50	2021-02-01	0
Test D Culemborg - Bellweg 50	2021-02-08	0
Test D Culemborg - Bellweg 50	2021-02-15	0
Test D Culemborg - Bellweg 50	2021-02-22	772
Test D Culemborg - Bellweg 50	2021-03-01	1499
Test D Culemborg - Bellweg 50	2021-03-08	1774
Test D Culemborg - Bellweg 50	2021-03-15	1683
Test D Culemborg - Bellweg 50	2021-03-22	2177
Test D Culemborg - Bellweg 50	2021-03-29	1802
Test D Culemborg - Bellweg 50	2021-04-05	1763
Test D Culemborg - Bellweg 50	2021-04-12	1616
Test D Culemborg - Bellweg 50	2021-04-19	1609
Test D Culemborg - Bellweg 50	2021-04-26	1386
Test D Culemborg - Bellweg 50	2021-05-03	1274
Test D Culemborg - Bellweg 50	2021-05-10	1012
Test D Culemborg - Bellweg 50	2021-05-17	837
Test D Culemborg - Bellweg 50	2021-05-24	816
Test D Culemborg - Bellweg 50	2021-05-31	729
Test D Culemborg - Bellweg 50	2021-06-07	588
Test D Culemborg - Bellweg 50	2021-06-14	581
Test D Culemborg - Bellweg 50	2021-06-21	543
Test D Culemborg - Bellweg 50	2021-06-28	150
Test D Culemborg - Bellweg 50	2021-07-05	206
Test D Culemborg - Bellweg 50	2021-07-12	1562
Test D Culemborg - Bellweg 50	2021-07-19	933
Test D Culemborg - Bellweg 50	2021-07-26	633
Test D Culemborg - Bellweg 50	2021-08-02	449
Test D Culemborg - Bellweg 50	2021-08-09	419
Test D CWZ Nijmegen - Weg door Jonkerbos 100	2020-06-01	0
Test D CWZ Nijmegen - Weg door Jonkerbos 100	2020-06-08	0
Test D CWZ Nijmegen - Weg door Jonkerbos 100	2020-06-15	0
Test D CWZ Nijmegen - Weg door Jonkerbos 100	2020-06-22	0
Test D CWZ Nijmegen - Weg door Jonkerbos 100	2020-06-29	0

10 SARS-COV-2 TESTEN AFGENOMEN DOOR DE GGD GELDERLAND-ZUID VANAF 7 JUNI 2021

Tabel 22: Aantal testen afgenomen op de GGD testlocaties per week van de afspraak.
(continued)

Afamelocatie	Week van afname	Aantal getest
Test D CWZ Nijmegen - Weg door Jonkerbos 100	2020-07-06	0
Test D CWZ Nijmegen - Weg door Jonkerbos 100	2020-07-13	0
Test D CWZ Nijmegen - Weg door Jonkerbos 100	2020-07-20	0
Test D CWZ Nijmegen - Weg door Jonkerbos 100	2020-07-27	0
Test D CWZ Nijmegen - Weg door Jonkerbos 100	2020-08-03	0
Test D CWZ Nijmegen - Weg door Jonkerbos 100	2020-08-10	0
Test D CWZ Nijmegen - Weg door Jonkerbos 100	2020-08-17	0
Test D CWZ Nijmegen - Weg door Jonkerbos 100	2020-08-24	0
Test D CWZ Nijmegen - Weg door Jonkerbos 100	2020-08-31	0
Test D CWZ Nijmegen - Weg door Jonkerbos 100	2020-09-07	0
Test D CWZ Nijmegen - Weg door Jonkerbos 100	2020-09-14	0
Test D CWZ Nijmegen - Weg door Jonkerbos 100	2020-09-21	0
Test D CWZ Nijmegen - Weg door Jonkerbos 100	2020-09-28	0
Test D CWZ Nijmegen - Weg door Jonkerbos 100	2020-10-05	0
Test D CWZ Nijmegen - Weg door Jonkerbos 100	2020-10-12	0
Test D CWZ Nijmegen - Weg door Jonkerbos 100	2020-10-19	0
Test D CWZ Nijmegen - Weg door Jonkerbos 100	2020-10-26	0
Test D CWZ Nijmegen - Weg door Jonkerbos 100	2020-11-02	0
Test D CWZ Nijmegen - Weg door Jonkerbos 100	2020-11-09	0
Test D CWZ Nijmegen - Weg door Jonkerbos 100	2020-11-16	0
Test D CWZ Nijmegen - Weg door Jonkerbos 100	2020-11-23	0
Test D CWZ Nijmegen - Weg door Jonkerbos 100	2020-11-30	0

Tabel 22: Aantal testen afgenomen op de GGD testlocaties per week van de afspraak.
(continued)

Afamelocatie	Week van afname	Aantal getest
Test D CWZ Nijmegen - Weg door Jonkerbos 100	2020-12-07	0
Test D CWZ Nijmegen - Weg door Jonkerbos 100	2020-12-14	0
Test D CWZ Nijmegen - Weg door Jonkerbos 100	2020-12-21	0
Test D CWZ Nijmegen - Weg door Jonkerbos 100	2020-12-28	0
Test D CWZ Nijmegen - Weg door Jonkerbos 100	2021-01-04	0
Test D CWZ Nijmegen - Weg door Jonkerbos 100	2021-01-11	0
Test D CWZ Nijmegen - Weg door Jonkerbos 100	2021-01-18	0
Test D CWZ Nijmegen - Weg door Jonkerbos 100	2021-01-25	0
Test D CWZ Nijmegen - Weg door Jonkerbos 100	2021-02-01	0
Test D CWZ Nijmegen - Weg door Jonkerbos 100	2021-02-08	0
Test D CWZ Nijmegen - Weg door Jonkerbos 100	2021-02-15	0
Test D CWZ Nijmegen - Weg door Jonkerbos 100	2021-02-22	1352
Test D CWZ Nijmegen - Weg door Jonkerbos 100	2021-03-01	2976
Test D CWZ Nijmegen - Weg door Jonkerbos 100	2021-03-08	3407
Test D CWZ Nijmegen - Weg door Jonkerbos 100	2021-03-15	3271
Test D CWZ Nijmegen - Weg door Jonkerbos 100	2021-03-22	3525
Test D CWZ Nijmegen - Weg door Jonkerbos 100	2021-03-29	3409
Test D CWZ Nijmegen - Weg door Jonkerbos 100	2021-04-05	3379
Test D CWZ Nijmegen - Weg door Jonkerbos 100	2021-04-12	3187
Test D CWZ Nijmegen - Weg door Jonkerbos 100	2021-04-19	3602
Test D CWZ Nijmegen - Weg door Jonkerbos 100	2021-04-26	3140
Test D CWZ Nijmegen - Weg door Jonkerbos 100	2021-05-03	3070

10 SARS-COV-2 TESTEN AFGENOMEN DOOR DE GGD GELDERLAND-ZUID VANAF 7 JUNI 2021

Tabel 22: Aantal testen afgenomen op de GGD testlocaties per week van de afspraak.
(continued)

Afamelocatie	Week van afname	Aantal getest
Test D CWZ Nijmegen - Weg door Jonkerbos 100	2021-05-10	2346
Test D CWZ Nijmegen - Weg door Jonkerbos 100	2021-05-17	1903
Test D CWZ Nijmegen - Weg door Jonkerbos 100	2021-05-24	1952
Test D CWZ Nijmegen - Weg door Jonkerbos 100	2021-05-31	1701
Test D CWZ Nijmegen - Weg door Jonkerbos 100	2021-06-07	1425
Test D CWZ Nijmegen - Weg door Jonkerbos 100	2021-06-14	1132
Test D CWZ Nijmegen - Weg door Jonkerbos 100	2021-06-21	1032
Test D CWZ Nijmegen - Weg door Jonkerbos 100	2021-06-28	1002
Test D CWZ Nijmegen - Weg door Jonkerbos 100	2021-07-05	0
Test D CWZ Nijmegen - Weg door Jonkerbos 100	2021-07-12	0
Test D CWZ Nijmegen - Weg door Jonkerbos 100	2021-07-19	0
Test D CWZ Nijmegen - Weg door Jonkerbos 100	2021-07-26	0
Test D CWZ Nijmegen - Weg door Jonkerbos 100	2021-08-02	0
Test D CWZ Nijmegen - Weg door Jonkerbos 100	2021-08-09	0
Test D GGD Nijmegen - Groenewoudseweg 275	2020-06-01	0
Test D GGD Nijmegen - Groenewoudseweg 275	2020-06-08	0
Test D GGD Nijmegen - Groenewoudseweg 275	2020-06-15	0
Test D GGD Nijmegen - Groenewoudseweg 275	2020-06-22	0
Test D GGD Nijmegen - Groenewoudseweg 275	2020-06-29	0
Test D GGD Nijmegen - Groenewoudseweg 275	2020-07-06	0
Test D GGD Nijmegen - Groenewoudseweg 275	2020-07-13	0
Test D GGD Nijmegen - Groenewoudseweg 275	2020-07-20	0

Tabel 22: Aantal testen afgenomen op de GGD testlocaties per week van de afspraak.
(continued)

Afnamelocatie	Week van afname	Aantal getest
Test D GGD Nijmegen - Groenewoudseweg 275	2020-07-27	0
Test D GGD Nijmegen - Groenewoudseweg 275	2020-08-03	0
Test D GGD Nijmegen - Groenewoudseweg 275	2020-08-10	0
Test D GGD Nijmegen - Groenewoudseweg 275	2020-08-17	0
Test D GGD Nijmegen - Groenewoudseweg 275	2020-08-24	0
Test D GGD Nijmegen - Groenewoudseweg 275	2020-08-31	0
Test D GGD Nijmegen - Groenewoudseweg 275	2020-09-07	0
Test D GGD Nijmegen - Groenewoudseweg 275	2020-09-14	0
Test D GGD Nijmegen - Groenewoudseweg 275	2020-09-21	0
Test D GGD Nijmegen - Groenewoudseweg 275	2020-09-28	0
Test D GGD Nijmegen - Groenewoudseweg 275	2020-10-05	0
Test D GGD Nijmegen - Groenewoudseweg 275	2020-10-12	0
Test D GGD Nijmegen - Groenewoudseweg 275	2020-10-19	0
Test D GGD Nijmegen - Groenewoudseweg 275	2020-10-26	0
Test D GGD Nijmegen - Groenewoudseweg 275	2020-11-02	0
Test D GGD Nijmegen - Groenewoudseweg 275	2020-11-09	0
Test D GGD Nijmegen - Groenewoudseweg 275	2020-11-16	0
Test D GGD Nijmegen - Groenewoudseweg 275	2020-11-23	0
Test D GGD Nijmegen - Groenewoudseweg 275	2020-11-30	0
Test D GGD Nijmegen - Groenewoudseweg 275	2020-12-07	0
Test D GGD Nijmegen - Groenewoudseweg 275	2020-12-14	0
Test D GGD Nijmegen - Groenewoudseweg 275	2020-12-21	0

10 SARS-COV-2 TESTEN AFGENOMEN DOOR DE GGD GELDERLAND-ZUID VANAF 7 JUNI 2021

Tabel 22: Aantal testen afgenomen op de GGD testlocaties per week van de afspraak.
(continued)

Afamelocatie	Week van afname	Aantal getest
Test D GGD Nijmegen - Groenewoudseweg 275	2020-12-28	0
Test D GGD Nijmegen - Groenewoudseweg 275	2021-01-04	0
Test D GGD Nijmegen - Groenewoudseweg 275	2021-01-11	0
Test D GGD Nijmegen - Groenewoudseweg 275	2021-01-18	0
Test D GGD Nijmegen - Groenewoudseweg 275	2021-01-25	0
Test D GGD Nijmegen - Groenewoudseweg 275	2021-02-01	0
Test D GGD Nijmegen - Groenewoudseweg 275	2021-02-08	0
Test D GGD Nijmegen - Groenewoudseweg 275	2021-02-15	0
Test D GGD Nijmegen - Groenewoudseweg 275	2021-02-22	1237
Test D GGD Nijmegen - Groenewoudseweg 275	2021-03-01	0
Test D GGD Nijmegen - Groenewoudseweg 275	2021-03-08	0
Test D GGD Nijmegen - Groenewoudseweg 275	2021-03-15	0
Test D GGD Nijmegen - Groenewoudseweg 275	2021-03-22	0
Test D GGD Nijmegen - Groenewoudseweg 275	2021-03-29	0
Test D GGD Nijmegen - Groenewoudseweg 275	2021-04-05	0
Test D GGD Nijmegen - Groenewoudseweg 275	2021-04-12	0
Test D GGD Nijmegen - Groenewoudseweg 275	2021-04-19	0
Test D GGD Nijmegen - Groenewoudseweg 275	2021-04-26	0
Test D GGD Nijmegen - Groenewoudseweg 275	2021-05-03	0
Test D GGD Nijmegen - Groenewoudseweg 275	2021-05-10	0
Test D GGD Nijmegen - Groenewoudseweg 275	2021-05-17	0
Test D GGD Nijmegen - Groenewoudseweg 275	2021-05-24	0

Tabel 22: Aantal testen afgenomen op de GGD testlocaties per week van de afspraak.
(continued)

Afamelocatie	Week van afname	Aantal getest
Test D GGD Nijmegen - Groenewoudseweg 275	2021-05-31	0
Test D GGD Nijmegen - Groenewoudseweg 275	2021-06-07	0
Test D GGD Nijmegen - Groenewoudseweg 275	2021-06-14	0
Test D GGD Nijmegen - Groenewoudseweg 275	2021-06-21	0
Test D GGD Nijmegen - Groenewoudseweg 275	2021-06-28	0
Test D GGD Nijmegen - Groenewoudseweg 275	2021-07-05	0
Test D GGD Nijmegen - Groenewoudseweg 275	2021-07-12	0
Test D GGD Nijmegen - Groenewoudseweg 275	2021-07-19	0
Test D GGD Nijmegen - Groenewoudseweg 275	2021-07-26	0
Test D GGD Nijmegen - Groenewoudseweg 275	2021-08-02	0
Test D GGD Nijmegen - Groenewoudseweg 275	2021-08-09	0
Test D Nijmegen - Willem van Arendbergstraat 2A	2020-06-01	0
Test D Nijmegen - Willem van Arendbergstraat 2A	2020-06-08	0
Test D Nijmegen - Willem van Arendbergstraat 2A	2020-06-15	0
Test D Nijmegen - Willem van Arendbergstraat 2A	2020-06-22	0
Test D Nijmegen - Willem van Arendbergstraat 2A	2020-06-29	0
Test D Nijmegen - Willem van Arendbergstraat 2A	2020-07-06	0
Test D Nijmegen - Willem van Arendbergstraat 2A	2020-07-13	0
Test D Nijmegen - Willem van Arendbergstraat 2A	2020-07-20	0
Test D Nijmegen - Willem van Arendbergstraat 2A	2020-07-27	0
Test D Nijmegen - Willem van Arendbergstraat 2A	2020-08-03	0
Test D Nijmegen - Willem van Arendbergstraat 2A	2020-08-10	0

Tabel 22: Aantal testen afgenomen op de GGD testlocaties per week van de afspraak.
(continued)

Afamelocatie	Week van afname	Aantal getest
Test D Nijmegen - Willem van Arendbergstraat 2A	2020-08-17	0
Test D Nijmegen - Willem van Arendbergstraat 2A	2020-08-24	0
Test D Nijmegen - Willem van Arendbergstraat 2A	2020-08-31	0
Test D Nijmegen - Willem van Arendbergstraat 2A	2020-09-07	0
Test D Nijmegen - Willem van Arendbergstraat 2A	2020-09-14	0
Test D Nijmegen - Willem van Arendbergstraat 2A	2020-09-21	0
Test D Nijmegen - Willem van Arendbergstraat 2A	2020-09-28	0
Test D Nijmegen - Willem van Arendbergstraat 2A	2020-10-05	0
Test D Nijmegen - Willem van Arendbergstraat 2A	2020-10-12	0
Test D Nijmegen - Willem van Arendbergstraat 2A	2020-10-19	0
Test D Nijmegen - Willem van Arendbergstraat 2A	2020-10-26	0
Test D Nijmegen - Willem van Arendbergstraat 2A	2020-11-02	0
Test D Nijmegen - Willem van Arendbergstraat 2A	2020-11-09	0
Test D Nijmegen - Willem van Arendbergstraat 2A	2020-11-16	0
Test D Nijmegen - Willem van Arendbergstraat 2A	2020-11-23	0
Test D Nijmegen - Willem van Arendbergstraat 2A	2020-11-30	0
Test D Nijmegen - Willem van Arendbergstraat 2A	2020-12-07	0
Test D Nijmegen - Willem van Arendbergstraat 2A	2020-12-14	0
Test D Nijmegen - Willem van Arendbergstraat 2A	2020-12-21	0
Test D Nijmegen - Willem van Arendbergstraat 2A	2020-12-28	0
Test D Nijmegen - Willem van Arendbergstraat 2A	2021-01-04	0
Test D Nijmegen - Willem van Arendbergstraat 2A	2021-01-11	0

10 SARS-COV-2 TESTEN AFGENOMEN DOOR DE GGD GELDERLAND-ZUID VANAF 7 JUNI 2021

Tabel 22: Aantal testen afgenomen op de GGD testlocaties per week van de afspraak.
(continued)

Afnamelocatie	Week van afname	Aantal getest
Test D Nijmegen - Willem van Arendbergstraat 2A	2021-01-18	0
Test D Nijmegen - Willem van Arendbergstraat 2A	2021-01-25	0
Test D Nijmegen - Willem van Arendbergstraat 2A	2021-02-01	0
Test D Nijmegen - Willem van Arendbergstraat 2A	2021-02-08	0
Test D Nijmegen - Willem van Arendbergstraat 2A	2021-02-15	0
Test D Nijmegen - Willem van Arendbergstraat 2A	2021-02-22	0
Test D Nijmegen - Willem van Arendbergstraat 2A	2021-03-01	0
Test D Nijmegen - Willem van Arendbergstraat 2A	2021-03-08	347
Test D Nijmegen - Willem van Arendbergstraat 2A	2021-03-15	0
Test D Nijmegen - Willem van Arendbergstraat 2A	2021-03-22	0
Test D Nijmegen - Willem van Arendbergstraat 2A	2021-03-29	0
Test D Nijmegen - Willem van Arendbergstraat 2A	2021-04-05	0
Test D Nijmegen - Willem van Arendbergstraat 2A	2021-04-12	0
Test D Nijmegen - Willem van Arendbergstraat 2A	2021-04-19	0
Test D Nijmegen - Willem van Arendbergstraat 2A	2021-04-26	0
Test D Nijmegen - Willem van Arendbergstraat 2A	2021-05-03	0
Test D Nijmegen - Willem van Arendbergstraat 2A	2021-05-10	0
Test D Nijmegen - Willem van Arendbergstraat 2A	2021-05-17	0
Test D Nijmegen - Willem van Arendbergstraat 2A	2021-05-24	0
Test D Nijmegen - Willem van Arendbergstraat 2A	2021-05-31	0
Test D Nijmegen - Willem van Arendbergstraat 2A	2021-06-07	0
Test D Nijmegen - Willem van Arendbergstraat 2A	2021-06-14	0

Tabel 22: Aantal testen afgenomen op de GGD testlocaties per week van de afspraak.
(continued)

Afnamelocatie	Week van afname	Aantal getest
Test D Nijmegen - Willem van Arendbergstraat 2A	2021-06-21	0
Test D Nijmegen - Willem van Arendbergstraat 2A	2021-06-28	0
Test D Nijmegen - Willem van Arendbergstraat 2A	2021-07-05	0
Test D Nijmegen - Willem van Arendbergstraat 2A	2021-07-12	0
Test D Nijmegen - Willem van Arendbergstraat 2A	2021-07-19	0
Test D Nijmegen - Willem van Arendbergstraat 2A	2021-07-26	0
Test D Nijmegen - Willem van Arendbergstraat 2A	2021-08-02	0
Test D Nijmegen - Willem van Arendbergstraat 2A	2021-08-09	0
Test D Tiel - President Kennedylaan 5	2020-06-01	0
Test D Tiel - President Kennedylaan 5	2020-06-08	0
Test D Tiel - President Kennedylaan 5	2020-06-15	0
Test D Tiel - President Kennedylaan 5	2020-06-22	0
Test D Tiel - President Kennedylaan 5	2020-06-29	0
Test D Tiel - President Kennedylaan 5	2020-07-06	0
Test D Tiel - President Kennedylaan 5	2020-07-13	0
Test D Tiel - President Kennedylaan 5	2020-07-20	0
Test D Tiel - President Kennedylaan 5	2020-07-27	0
Test D Tiel - President Kennedylaan 5	2020-08-03	0
Test D Tiel - President Kennedylaan 5	2020-08-10	0
Test D Tiel - President Kennedylaan 5	2020-08-17	0
Test D Tiel - President Kennedylaan 5	2020-08-24	0
Test D Tiel - President Kennedylaan 5	2020-08-31	0
Test D Tiel - President Kennedylaan 5	2020-09-07	0
Test D Tiel - President Kennedylaan 5	2020-09-14	0
Test D Tiel - President Kennedylaan 5	2020-09-21	0
Test D Tiel - President Kennedylaan 5	2020-09-28	0
Test D Tiel - President Kennedylaan 5	2020-10-05	0
Test D Tiel - President Kennedylaan 5	2020-10-12	0
Test D Tiel - President Kennedylaan 5	2020-10-19	0
Test D Tiel - President Kennedylaan 5	2020-10-26	0
Test D Tiel - President Kennedylaan 5	2020-11-02	0
Test D Tiel - President Kennedylaan 5	2020-11-09	0
Test D Tiel - President Kennedylaan 5	2020-11-16	0
Test D Tiel - President Kennedylaan 5	2020-11-23	0
Test D Tiel - President Kennedylaan 5	2020-11-30	0
Test D Tiel - President Kennedylaan 5	2020-12-07	0
Test D Tiel - President Kennedylaan 5	2020-12-14	0

Tabel 22: Aantal testen afgenomen op de GGD testlocaties per week van de afspraak.
(continued)

Afnamelocatie	Week van afname	Aantal getest
Test D Tiel - President Kennedylaan 5	2020-12-21	0
Test D Tiel - President Kennedylaan 5	2020-12-28	0
Test D Tiel - President Kennedylaan 5	2021-01-04	0
Test D Tiel - President Kennedylaan 5	2021-01-11	0
Test D Tiel - President Kennedylaan 5	2021-01-18	0
Test D Tiel - President Kennedylaan 5	2021-01-25	0
Test D Tiel - President Kennedylaan 5	2021-02-01	0
Test D Tiel - President Kennedylaan 5	2021-02-08	0
Test D Tiel - President Kennedylaan 5	2021-02-15	0
Test D Tiel - President Kennedylaan 5	2021-02-22	1416
Test D Tiel - President Kennedylaan 5	2021-03-01	2729
Test D Tiel - President Kennedylaan 5	2021-03-08	3178
Test D Tiel - President Kennedylaan 5	2021-03-15	2692
Test D Tiel - President Kennedylaan 5	2021-03-22	2537
Test D Tiel - President Kennedylaan 5	2021-03-29	2328
Test D Tiel - President Kennedylaan 5	2021-04-05	2482
Test D Tiel - President Kennedylaan 5	2021-04-12	2510
Test D Tiel - President Kennedylaan 5	2021-04-19	2526
Test D Tiel - President Kennedylaan 5	2021-04-26	2199
Test D Tiel - President Kennedylaan 5	2021-05-03	2183
Test D Tiel - President Kennedylaan 5	2021-05-10	1855
Test D Tiel - President Kennedylaan 5	2021-05-17	1552
Test D Tiel - President Kennedylaan 5	2021-05-24	1247
Test D Tiel - President Kennedylaan 5	2021-05-31	1106
Test D Tiel - President Kennedylaan 5	2021-06-07	1056
Test D Tiel - President Kennedylaan 5	2021-06-14	709
Test D Tiel - President Kennedylaan 5	2021-06-21	780
Test D Tiel - President Kennedylaan 5	2021-06-28	1046
Test D Tiel - President Kennedylaan 5	2021-07-05	1948
Test D Tiel - President Kennedylaan 5	2021-07-12	2445
Test D Tiel - President Kennedylaan 5	2021-07-19	1440
Test D Tiel - President Kennedylaan 5	2021-07-26	819
Test D Tiel - President Kennedylaan 5	2021-08-02	582
Test D Tiel - President Kennedylaan 5	2021-08-09	610
PRIO Test D XL Nijmegen - W v Arenbergstraat 2A	2020-06-01	0
PRIO Test D XL Nijmegen - W v Arenbergstraat 2A	2020-06-08	0
PRIO Test D XL Nijmegen - W v Arenbergstraat 2A	2020-06-15	0
PRIO Test D XL Nijmegen - W v Arenbergstraat 2A	2020-06-22	0
PRIO Test D XL Nijmegen - W v Arenbergstraat 2A	2020-06-29	0

10 SARS-COV-2 TESTEN AFGENOMEN DOOR DE GGD GELDERLAND-ZUID VANAF 7 JUNI 2021

Tabel 22: Aantal testen afgenomen op de GGD testlocaties per week van de afspraak.
(continued)

Afnamelocatie	Week van afname	Aantal getest
PRIO Test D XL Nijmegen - W v Arenbergstraat 2A	2020-07-06	0
PRIO Test D XL Nijmegen - W v Arenbergstraat 2A	2020-07-13	0
PRIO Test D XL Nijmegen - W v Arenbergstraat 2A	2020-07-20	0
PRIO Test D XL Nijmegen - W v Arenbergstraat 2A	2020-07-27	0
PRIO Test D XL Nijmegen - W v Arenbergstraat 2A	2020-08-03	0
PRIO Test D XL Nijmegen - W v Arenbergstraat 2A	2020-08-10	0
PRIO Test D XL Nijmegen - W v Arenbergstraat 2A	2020-08-17	0
PRIO Test D XL Nijmegen - W v Arenbergstraat 2A	2020-08-24	0
PRIO Test D XL Nijmegen - W v Arenbergstraat 2A	2020-08-31	0
PRIO Test D XL Nijmegen - W v Arenbergstraat 2A	2020-09-07	0
PRIO Test D XL Nijmegen - W v Arenbergstraat 2A	2020-09-14	0
PRIO Test D XL Nijmegen - W v Arenbergstraat 2A	2020-09-21	0
PRIO Test D XL Nijmegen - W v Arenbergstraat 2A	2020-09-28	0
PRIO Test D XL Nijmegen - W v Arenbergstraat 2A	2020-10-05	0
PRIO Test D XL Nijmegen - W v Arenbergstraat 2A	2020-10-12	0
PRIO Test D XL Nijmegen - W v Arenbergstraat 2A	2020-10-19	0
PRIO Test D XL Nijmegen - W v Arenbergstraat 2A	2020-10-26	0
PRIO Test D XL Nijmegen - W v Arenbergstraat 2A	2020-11-02	0
PRIO Test D XL Nijmegen - W v Arenbergstraat 2A	2020-11-09	0
PRIO Test D XL Nijmegen - W v Arenbergstraat 2A	2020-11-16	0
PRIO Test D XL Nijmegen - W v Arenbergstraat 2A	2020-11-23	0
PRIO Test D XL Nijmegen - W v Arenbergstraat 2A	2020-11-30	0

10 SARS-COV-2 TESTEN AFGENOMEN DOOR DE GGD GELDERLAND-ZUID VANAF 7 JUNI 2021

Tabel 22: Aantal testen afgenomen op de GGD testlocaties per week van de afspraak.
(continued)

Afnamelocatie	Week van afname	Aantal getest
PRIO Test D XL Nijmegen - W v Arenbergstraat 2A	2020-12-07	0
PRIO Test D XL Nijmegen - W v Arenbergstraat 2A	2020-12-14	0
PRIO Test D XL Nijmegen - W v Arenbergstraat 2A	2020-12-21	0
PRIO Test D XL Nijmegen - W v Arenbergstraat 2A	2020-12-28	0
PRIO Test D XL Nijmegen - W v Arenbergstraat 2A	2021-01-04	0
PRIO Test D XL Nijmegen - W v Arenbergstraat 2A	2021-01-11	0
PRIO Test D XL Nijmegen - W v Arenbergstraat 2A	2021-01-18	0
PRIO Test D XL Nijmegen - W v Arenbergstraat 2A	2021-01-25	0
PRIO Test D XL Nijmegen - W v Arenbergstraat 2A	2021-02-01	0
PRIO Test D XL Nijmegen - W v Arenbergstraat 2A	2021-02-08	0
PRIO Test D XL Nijmegen - W v Arenbergstraat 2A	2021-02-15	0
PRIO Test D XL Nijmegen - W v Arenbergstraat 2A	2021-02-22	0
PRIO Test D XL Nijmegen - W v Arenbergstraat 2A	2021-03-01	0
PRIO Test D XL Nijmegen - W v Arenbergstraat 2A	2021-03-08	728
PRIO Test D XL Nijmegen - W v Arenbergstraat 2A	2021-03-15	683
PRIO Test D XL Nijmegen - W v Arenbergstraat 2A	2021-03-22	770
PRIO Test D XL Nijmegen - W v Arenbergstraat 2A	2021-03-29	635
PRIO Test D XL Nijmegen - W v Arenbergstraat 2A	2021-04-05	594
PRIO Test D XL Nijmegen - W v Arenbergstraat 2A	2021-04-12	731
PRIO Test D XL Nijmegen - W v Arenbergstraat 2A	2021-04-19	722
PRIO Test D XL Nijmegen - W v Arenbergstraat 2A	2021-04-26	604
PRIO Test D XL Nijmegen - W v Arenbergstraat 2A	2021-05-03	492

10 SARS-COV-2 TESTEN AFGENOMEN DOOR DE GGD GELDERLAND-ZUID VANAF 7 JUNI 2021

Tabel 22: Aantal testen afgenomen op de GGD testlocaties per week van de afspraak.
(continued)

Afamelocatie	Week van afname	Aantal getest
PRIO Test D XL Nijmegen - W v Arenbergstraat 2A	2021-05-10	312
PRIO Test D XL Nijmegen - W v Arenbergstraat 2A	2021-05-17	38
PRIO Test D XL Nijmegen - W v Arenbergstraat 2A	2021-05-24	0
PRIO Test D XL Nijmegen - W v Arenbergstraat 2A	2021-05-31	0
PRIO Test D XL Nijmegen - W v Arenbergstraat 2A	2021-06-07	0
PRIO Test D XL Nijmegen - W v Arenbergstraat 2A	2021-06-14	0
PRIO Test D XL Nijmegen - W v Arenbergstraat 2A	2021-06-21	0
PRIO Test D XL Nijmegen - W v Arenbergstraat 2A	2021-06-28	0
PRIO Test D XL Nijmegen - W v Arenbergstraat 2A	2021-07-05	0
PRIO Test D XL Nijmegen - W v Arenbergstraat 2A	2021-07-12	0
PRIO Test D XL Nijmegen - W v Arenbergstraat 2A	2021-07-19	0
PRIO Test D XL Nijmegen - W v Arenbergstraat 2A	2021-07-26	0
PRIO Test D XL Nijmegen - W v Arenbergstraat 2A	2021-08-02	0
PRIO Test D XL Nijmegen - W v Arenbergstraat 2A	2021-08-09	0
Test Kind D Culemborg - Bellweg 50	2020-06-01	0
Test Kind D Culemborg - Bellweg 50	2020-06-08	0
Test Kind D Culemborg - Bellweg 50	2020-06-15	0
Test Kind D Culemborg - Bellweg 50	2020-06-22	0
Test Kind D Culemborg - Bellweg 50	2020-06-29	0
Test Kind D Culemborg - Bellweg 50	2020-07-06	0
Test Kind D Culemborg - Bellweg 50	2020-07-13	0
Test Kind D Culemborg - Bellweg 50	2020-07-20	0
Test Kind D Culemborg - Bellweg 50	2020-07-27	0
Test Kind D Culemborg - Bellweg 50	2020-08-03	0
Test Kind D Culemborg - Bellweg 50	2020-08-10	0
Test Kind D Culemborg - Bellweg 50	2020-08-17	0
Test Kind D Culemborg - Bellweg 50	2020-08-24	0
Test Kind D Culemborg - Bellweg 50	2020-08-31	0
Test Kind D Culemborg - Bellweg 50	2020-09-07	0
Test Kind D Culemborg - Bellweg 50	2020-09-14	0
Test Kind D Culemborg - Bellweg 50	2020-09-21	0

Tabel 22: Aantal testen afgenomen op de GGD testlocaties per week van de afspraak.
(continued)

Afnamelocatie	Week van afname	Aantal getest
Test Kind D Culemborg - Bellweg 50	2020-09-28	0
Test Kind D Culemborg - Bellweg 50	2020-10-05	0
Test Kind D Culemborg - Bellweg 50	2020-10-12	0
Test Kind D Culemborg - Bellweg 50	2020-10-19	0
Test Kind D Culemborg - Bellweg 50	2020-10-26	0
Test Kind D Culemborg - Bellweg 50	2020-11-02	0
Test Kind D Culemborg - Bellweg 50	2020-11-09	0
Test Kind D Culemborg - Bellweg 50	2020-11-16	0
Test Kind D Culemborg - Bellweg 50	2020-11-23	0
Test Kind D Culemborg - Bellweg 50	2020-11-30	0
Test Kind D Culemborg - Bellweg 50	2020-12-07	0
Test Kind D Culemborg - Bellweg 50	2020-12-14	0
Test Kind D Culemborg - Bellweg 50	2020-12-21	0
Test Kind D Culemborg - Bellweg 50	2020-12-28	0
Test Kind D Culemborg - Bellweg 50	2021-01-04	0
Test Kind D Culemborg - Bellweg 50	2021-01-11	0
Test Kind D Culemborg - Bellweg 50	2021-01-18	0
Test Kind D Culemborg - Bellweg 50	2021-01-25	0
Test Kind D Culemborg - Bellweg 50	2021-02-01	0
Test Kind D Culemborg - Bellweg 50	2021-02-08	0
Test Kind D Culemborg - Bellweg 50	2021-02-15	0
Test Kind D Culemborg - Bellweg 50	2021-02-22	0
Test Kind D Culemborg - Bellweg 50	2021-03-01	0
Test Kind D Culemborg - Bellweg 50	2021-03-08	122
Test Kind D Culemborg - Bellweg 50	2021-03-15	783
Test Kind D Culemborg - Bellweg 50	2021-03-22	885
Test Kind D Culemborg - Bellweg 50	2021-03-29	643
Test Kind D Culemborg - Bellweg 50	2021-04-05	703
Test Kind D Culemborg - Bellweg 50	2021-04-12	676
Test Kind D Culemborg - Bellweg 50	2021-04-19	737
Test Kind D Culemborg - Bellweg 50	2021-04-26	498
Test Kind D Culemborg - Bellweg 50	2021-05-03	245
Test Kind D Culemborg - Bellweg 50	2021-05-10	222
Test Kind D Culemborg - Bellweg 50	2021-05-17	189
Test Kind D Culemborg - Bellweg 50	2021-05-24	255
Test Kind D Culemborg - Bellweg 50	2021-05-31	313
Test Kind D Culemborg - Bellweg 50	2021-06-07	303
Test Kind D Culemborg - Bellweg 50	2021-06-14	253
Test Kind D Culemborg - Bellweg 50	2021-06-21	148
Test Kind D Culemborg - Bellweg 50	2021-06-28	42
Test Kind D Culemborg - Bellweg 50	2021-07-05	0
Test Kind D Culemborg - Bellweg 50	2021-07-12	0
Test Kind D Culemborg - Bellweg 50	2021-07-19	34
Test Kind D Culemborg - Bellweg 50	2021-07-26	44
Test Kind D Culemborg - Bellweg 50	2021-08-02	22

10 SARS-COV-2 TESTEN AFGENOMEN DOOR DE GGD GELDERLAND-ZUID VANAF 7 JUNI 2021

Tabel 22: Aantal testen afgenomen op de GGD testlocaties per week van de afspraak.
(continued)

Afnamelocatie	Week van afname	Aantal getest
Test Kind D Culemborg - Bellweg 50	2021-08-09	14
Test Kind D Nijmegen - Willem v Arendbergstraat 2A	2020-06-01	0
Test Kind D Nijmegen - Willem v Arendbergstraat 2A	2020-06-08	0
Test Kind D Nijmegen - Willem v Arendbergstraat 2A	2020-06-15	0
Test Kind D Nijmegen - Willem v Arendbergstraat 2A	2020-06-22	0
Test Kind D Nijmegen - Willem v Arendbergstraat 2A	2020-06-29	0
Test Kind D Nijmegen - Willem v Arendbergstraat 2A	2020-07-06	0
Test Kind D Nijmegen - Willem v Arendbergstraat 2A	2020-07-13	0
Test Kind D Nijmegen - Willem v Arendbergstraat 2A	2020-07-20	0
Test Kind D Nijmegen - Willem v Arendbergstraat 2A	2020-07-27	0
Test Kind D Nijmegen - Willem v Arendbergstraat 2A	2020-08-03	0
Test Kind D Nijmegen - Willem v Arendbergstraat 2A	2020-08-10	0
Test Kind D Nijmegen - Willem v Arendbergstraat 2A	2020-08-17	0
Test Kind D Nijmegen - Willem v Arendbergstraat 2A	2020-08-24	0
Test Kind D Nijmegen - Willem v Arendbergstraat 2A	2020-08-31	0
Test Kind D Nijmegen - Willem v Arendbergstraat 2A	2020-09-07	0
Test Kind D Nijmegen - Willem v Arendbergstraat 2A	2020-09-14	0
Test Kind D Nijmegen - Willem v Arendbergstraat 2A	2020-09-21	0
Test Kind D Nijmegen - Willem v Arendbergstraat 2A	2020-09-28	0
Test Kind D Nijmegen - Willem v Arendbergstraat 2A	2020-10-05	0
Test Kind D Nijmegen - Willem v Arendbergstraat 2A	2020-10-12	0
Test Kind D Nijmegen - Willem v Arendbergstraat 2A	2020-10-19	0
Test Kind D Nijmegen - Willem v Arendbergstraat 2A	2020-10-26	0

Tabel 22: Aantal testen afgenomen op de GGD testlocaties per week van de afspraak.
(continued)

Afnamelocatie	Week van afname	Aantal getest
Test Kind D Nijmegen - Willem v Arendbergstraat 2A	2020-11-02	0
Test Kind D Nijmegen - Willem v Arendbergstraat 2A	2020-11-09	0
Test Kind D Nijmegen - Willem v Arendbergstraat 2A	2020-11-16	0
Test Kind D Nijmegen - Willem v Arendbergstraat 2A	2020-11-23	0
Test Kind D Nijmegen - Willem v Arendbergstraat 2A	2020-11-30	0
Test Kind D Nijmegen - Willem v Arendbergstraat 2A	2020-12-07	0
Test Kind D Nijmegen - Willem v Arendbergstraat 2A	2020-12-14	0
Test Kind D Nijmegen - Willem v Arendbergstraat 2A	2020-12-21	0
Test Kind D Nijmegen - Willem v Arendbergstraat 2A	2020-12-28	0
Test Kind D Nijmegen - Willem v Arendbergstraat 2A	2021-01-04	0
Test Kind D Nijmegen - Willem v Arendbergstraat 2A	2021-01-11	0
Test Kind D Nijmegen - Willem v Arendbergstraat 2A	2021-01-18	0
Test Kind D Nijmegen - Willem v Arendbergstraat 2A	2021-01-25	0
Test Kind D Nijmegen - Willem v Arendbergstraat 2A	2021-02-01	0
Test Kind D Nijmegen - Willem v Arendbergstraat 2A	2021-02-08	0
Test Kind D Nijmegen - Willem v Arendbergstraat 2A	2021-02-15	0
Test Kind D Nijmegen - Willem v Arendbergstraat 2A	2021-02-22	0
Test Kind D Nijmegen - Willem v Arendbergstraat 2A	2021-03-01	0
Test Kind D Nijmegen - Willem v Arendbergstraat 2A	2021-03-08	324
Test Kind D Nijmegen - Willem v Arendbergstraat 2A	2021-03-15	0
Test Kind D Nijmegen - Willem v Arendbergstraat 2A	2021-03-22	0
Test Kind D Nijmegen - Willem v Arendbergstraat 2A	2021-03-29	0

Tabel 22: Aantal testen afgenomen op de GGD testlocaties per week van de afspraak.
(continued)

Afnamelocatie	Week van afname	Aantal getest
Test Kind D Nijmegen - Willem v Arendbergstraat 2A	2021-04-05	0
Test Kind D Nijmegen - Willem v Arendbergstraat 2A	2021-04-12	0
Test Kind D Nijmegen - Willem v Arendbergstraat 2A	2021-04-19	0
Test Kind D Nijmegen - Willem v Arendbergstraat 2A	2021-04-26	0
Test Kind D Nijmegen - Willem v Arendbergstraat 2A	2021-05-03	0
Test Kind D Nijmegen - Willem v Arendbergstraat 2A	2021-05-10	0
Test Kind D Nijmegen - Willem v Arendbergstraat 2A	2021-05-17	0
Test Kind D Nijmegen - Willem v Arendbergstraat 2A	2021-05-24	0
Test Kind D Nijmegen - Willem v Arendbergstraat 2A	2021-05-31	0
Test Kind D Nijmegen - Willem v Arendbergstraat 2A	2021-06-07	0
Test Kind D Nijmegen - Willem v Arendbergstraat 2A	2021-06-14	0
Test Kind D Nijmegen - Willem v Arendbergstraat 2A	2021-06-21	0
Test Kind D Nijmegen - Willem v Arendbergstraat 2A	2021-06-28	0
Test Kind D Nijmegen - Willem v Arendbergstraat 2A	2021-07-05	0
Test Kind D Nijmegen - Willem v Arendbergstraat 2A	2021-07-12	0
Test Kind D Nijmegen - Willem v Arendbergstraat 2A	2021-07-19	0
Test Kind D Nijmegen - Willem v Arendbergstraat 2A	2021-07-26	0
Test Kind D Nijmegen - Willem v Arendbergstraat 2A	2021-08-02	0
Test Kind D Nijmegen - Willem v Arendbergstraat 2A	2021-08-09	0
Test Kind D Tiel - President Kennedylaan 5	2020-06-01	0
Test Kind D Tiel - President Kennedylaan 5	2020-06-08	0
Test Kind D Tiel - President Kennedylaan 5	2020-06-15	0
Test Kind D Tiel - President Kennedylaan 5	2020-06-22	0
Test Kind D Tiel - President Kennedylaan 5	2020-06-29	0
Test Kind D Tiel - President Kennedylaan 5	2020-07-06	0
Test Kind D Tiel - President Kennedylaan 5	2020-07-13	0

10 SARS-COV-2 TESTEN AFGENOMEN DOOR DE GGD GELDERLAND-ZUID VANAF 7 JUNI 2021

Tabel 22: Aantal testen afgenomen op de GGD testlocaties per week van de afspraak.
(continued)

Afnamelocatie	Week van afname	Aantal getest
Test Kind D Tiel - President Kennedylaan 5	2020-07-20	0
Test Kind D Tiel - President Kennedylaan 5	2020-07-27	0
Test Kind D Tiel - President Kennedylaan 5	2020-08-03	0
Test Kind D Tiel - President Kennedylaan 5	2020-08-10	0
Test Kind D Tiel - President Kennedylaan 5	2020-08-17	0
Test Kind D Tiel - President Kennedylaan 5	2020-08-24	0
Test Kind D Tiel - President Kennedylaan 5	2020-08-31	0
Test Kind D Tiel - President Kennedylaan 5	2020-09-07	0
Test Kind D Tiel - President Kennedylaan 5	2020-09-14	0
Test Kind D Tiel - President Kennedylaan 5	2020-09-21	0
Test Kind D Tiel - President Kennedylaan 5	2020-09-28	0
Test Kind D Tiel - President Kennedylaan 5	2020-10-05	0
Test Kind D Tiel - President Kennedylaan 5	2020-10-12	0
Test Kind D Tiel - President Kennedylaan 5	2020-10-19	0
Test Kind D Tiel - President Kennedylaan 5	2020-10-26	0
Test Kind D Tiel - President Kennedylaan 5	2020-11-02	0
Test Kind D Tiel - President Kennedylaan 5	2020-11-09	0
Test Kind D Tiel - President Kennedylaan 5	2020-11-16	0
Test Kind D Tiel - President Kennedylaan 5	2020-11-23	0
Test Kind D Tiel - President Kennedylaan 5	2020-11-30	0
Test Kind D Tiel - President Kennedylaan 5	2020-12-07	0
Test Kind D Tiel - President Kennedylaan 5	2020-12-14	0
Test Kind D Tiel - President Kennedylaan 5	2020-12-21	0
Test Kind D Tiel - President Kennedylaan 5	2020-12-28	0
Test Kind D Tiel - President Kennedylaan 5	2021-01-04	0
Test Kind D Tiel - President Kennedylaan 5	2021-01-11	0
Test Kind D Tiel - President Kennedylaan 5	2021-01-18	0
Test Kind D Tiel - President Kennedylaan 5	2021-01-25	0
Test Kind D Tiel - President Kennedylaan 5	2021-02-01	0
Test Kind D Tiel - President Kennedylaan 5	2021-02-08	0
Test Kind D Tiel - President Kennedylaan 5	2021-02-15	0
Test Kind D Tiel - President Kennedylaan 5	2021-02-22	0
Test Kind D Tiel - President Kennedylaan 5	2021-03-01	0
Test Kind D Tiel - President Kennedylaan 5	2021-03-08	274
Test Kind D Tiel - President Kennedylaan 5	2021-03-15	837
Test Kind D Tiel - President Kennedylaan 5	2021-03-22	871
Test Kind D Tiel - President Kennedylaan 5	2021-03-29	727
Test Kind D Tiel - President Kennedylaan 5	2021-04-05	712
Test Kind D Tiel - President Kennedylaan 5	2021-04-12	739
Test Kind D Tiel - President Kennedylaan 5	2021-04-19	778
Test Kind D Tiel - President Kennedylaan 5	2021-04-26	727
Test Kind D Tiel - President Kennedylaan 5	2021-05-03	444
Test Kind D Tiel - President Kennedylaan 5	2021-05-10	261
Test Kind D Tiel - President Kennedylaan 5	2021-05-17	320
Test Kind D Tiel - President Kennedylaan 5	2021-05-24	445

Tabel 22: Aantal testen afgenomen op de GGD testlocaties per week van de afspraak.
(continued)

Afamelocatie	Week van afname	Aantal getest
Test Kind D Tiel - President Kennedylaan 5	2021-05-31	474
Test Kind D Tiel - President Kennedylaan 5	2021-06-07	551
Test Kind D Tiel - President Kennedylaan 5	2021-06-14	287
Test Kind D Tiel - President Kennedylaan 5	2021-06-21	199
Test Kind D Tiel - President Kennedylaan 5	2021-06-28	190
Test Kind D Tiel - President Kennedylaan 5	2021-07-05	334
Test Kind D Tiel - President Kennedylaan 5	2021-07-12	378
Test Kind D Tiel - President Kennedylaan 5	2021-07-19	273
Test Kind D Tiel - President Kennedylaan 5	2021-07-26	100
Test Kind D Tiel - President Kennedylaan 5	2021-08-02	71
Test Kind D Tiel - President Kennedylaan 5	2021-08-09	67
Test D Nijmegen - Groenewoudseweg 275	2020-06-01	0
Test D Nijmegen - Groenewoudseweg 275	2020-06-08	0
Test D Nijmegen - Groenewoudseweg 275	2020-06-15	0
Test D Nijmegen - Groenewoudseweg 275	2020-06-22	0
Test D Nijmegen - Groenewoudseweg 275	2020-06-29	0
Test D Nijmegen - Groenewoudseweg 275	2020-07-06	0
Test D Nijmegen - Groenewoudseweg 275	2020-07-13	0
Test D Nijmegen - Groenewoudseweg 275	2020-07-20	0
Test D Nijmegen - Groenewoudseweg 275	2020-07-27	0
Test D Nijmegen - Groenewoudseweg 275	2020-08-03	0
Test D Nijmegen - Groenewoudseweg 275	2020-08-10	0
Test D Nijmegen - Groenewoudseweg 275	2020-08-17	0
Test D Nijmegen - Groenewoudseweg 275	2020-08-24	0
Test D Nijmegen - Groenewoudseweg 275	2020-08-31	0
Test D Nijmegen - Groenewoudseweg 275	2020-09-07	0
Test D Nijmegen - Groenewoudseweg 275	2020-09-14	0
Test D Nijmegen - Groenewoudseweg 275	2020-09-21	0
Test D Nijmegen - Groenewoudseweg 275	2020-09-28	0
Test D Nijmegen - Groenewoudseweg 275	2020-10-05	0
Test D Nijmegen - Groenewoudseweg 275	2020-10-12	0
Test D Nijmegen - Groenewoudseweg 275	2020-10-19	0
Test D Nijmegen - Groenewoudseweg 275	2020-10-26	0
Test D Nijmegen - Groenewoudseweg 275	2020-11-02	0
Test D Nijmegen - Groenewoudseweg 275	2020-11-09	0
Test D Nijmegen - Groenewoudseweg 275	2020-11-16	0
Test D Nijmegen - Groenewoudseweg 275	2020-11-23	0
Test D Nijmegen - Groenewoudseweg 275	2020-11-30	0
Test D Nijmegen - Groenewoudseweg 275	2020-12-07	0
Test D Nijmegen - Groenewoudseweg 275	2020-12-14	0
Test D Nijmegen - Groenewoudseweg 275	2020-12-21	0
Test D Nijmegen - Groenewoudseweg 275	2020-12-28	0
Test D Nijmegen - Groenewoudseweg 275	2021-01-04	0
Test D Nijmegen - Groenewoudseweg 275	2021-01-11	0
Test D Nijmegen - Groenewoudseweg 275	2021-01-18	0

Tabel 22: Aantal testen afgenomen op de GGD testlocaties per week van de afspraak.
(continued)

Afnamelocatie	Week van afname	Aantal getest
Test D Nijmegen - Groenewoudseweg 275	2021-01-25	0
Test D Nijmegen - Groenewoudseweg 275	2021-02-01	0
Test D Nijmegen - Groenewoudseweg 275	2021-02-08	0
Test D Nijmegen - Groenewoudseweg 275	2021-02-15	0
Test D Nijmegen - Groenewoudseweg 275	2021-02-22	367
Test D Nijmegen - Groenewoudseweg 275	2021-03-01	3522
Test D Nijmegen - Groenewoudseweg 275	2021-03-08	3410
Test D Nijmegen - Groenewoudseweg 275	2021-03-15	3319
Test D Nijmegen - Groenewoudseweg 275	2021-03-22	3741
Test D Nijmegen - Groenewoudseweg 275	2021-03-29	3319
Test D Nijmegen - Groenewoudseweg 275	2021-04-05	3072
Test D Nijmegen - Groenewoudseweg 275	2021-04-12	3223
Test D Nijmegen - Groenewoudseweg 275	2021-04-19	3737
Test D Nijmegen - Groenewoudseweg 275	2021-04-26	3492
Test D Nijmegen - Groenewoudseweg 275	2021-05-03	2953
Test D Nijmegen - Groenewoudseweg 275	2021-05-10	1855
Test D Nijmegen - Groenewoudseweg 275	2021-05-17	313
Test D Nijmegen - Groenewoudseweg 275	2021-05-24	0
Test D Nijmegen - Groenewoudseweg 275	2021-05-31	0
Test D Nijmegen - Groenewoudseweg 275	2021-06-07	0
Test D Nijmegen - Groenewoudseweg 275	2021-06-14	0
Test D Nijmegen - Groenewoudseweg 275	2021-06-21	0
Test D Nijmegen - Groenewoudseweg 275	2021-06-28	0
Test D Nijmegen - Groenewoudseweg 275	2021-07-05	0
Test D Nijmegen - Groenewoudseweg 275	2021-07-12	0
Test D Nijmegen - Groenewoudseweg 275	2021-07-19	0
Test D Nijmegen - Groenewoudseweg 275	2021-07-26	0
Test D Nijmegen - Groenewoudseweg 275	2021-08-02	0
Test D Nijmegen - Groenewoudseweg 275	2021-08-09	0
Test XL Nijmegen - Willem van Arendbergstraat 2A	2020-06-01	0
Test XL Nijmegen - Willem van Arendbergstraat 2A	2020-06-08	0
Test XL Nijmegen - Willem van Arendbergstraat 2A	2020-06-15	0
Test XL Nijmegen - Willem van Arendbergstraat 2A	2020-06-22	0
Test XL Nijmegen - Willem van Arendbergstraat 2A	2020-06-29	0
Test XL Nijmegen - Willem van Arendbergstraat 2A	2020-07-06	0
Test XL Nijmegen - Willem van Arendbergstraat 2A	2020-07-13	0
Test XL Nijmegen - Willem van Arendbergstraat 2A	2020-07-20	0

Tabel 22: Aantal testen afgenomen op de GGD testlocaties per week van de afspraak.
(continued)

Afnamelocatie	Week van afname	Aantal getest
Test XL Nijmegen - Willem van Arendbergstraat 2A	2020-07-27	0
Test XL Nijmegen - Willem van Arendbergstraat 2A	2020-08-03	0
Test XL Nijmegen - Willem van Arendbergstraat 2A	2020-08-10	0
Test XL Nijmegen - Willem van Arendbergstraat 2A	2020-08-17	0
Test XL Nijmegen - Willem van Arendbergstraat 2A	2020-08-24	0
Test XL Nijmegen - Willem van Arendbergstraat 2A	2020-08-31	0
Test XL Nijmegen - Willem van Arendbergstraat 2A	2020-09-07	0
Test XL Nijmegen - Willem van Arendbergstraat 2A	2020-09-14	0
Test XL Nijmegen - Willem van Arendbergstraat 2A	2020-09-21	0
Test XL Nijmegen - Willem van Arendbergstraat 2A	2020-09-28	0
Test XL Nijmegen - Willem van Arendbergstraat 2A	2020-10-05	0
Test XL Nijmegen - Willem van Arendbergstraat 2A	2020-10-12	0
Test XL Nijmegen - Willem van Arendbergstraat 2A	2020-10-19	0
Test XL Nijmegen - Willem van Arendbergstraat 2A	2020-10-26	0
Test XL Nijmegen - Willem van Arendbergstraat 2A	2020-11-02	0
Test XL Nijmegen - Willem van Arendbergstraat 2A	2020-11-09	0
Test XL Nijmegen - Willem van Arendbergstraat 2A	2020-11-16	0
Test XL Nijmegen - Willem van Arendbergstraat 2A	2020-11-23	0
Test XL Nijmegen - Willem van Arendbergstraat 2A	2020-11-30	0
Test XL Nijmegen - Willem van Arendbergstraat 2A	2020-12-07	0
Test XL Nijmegen - Willem van Arendbergstraat 2A	2020-12-14	0
Test XL Nijmegen - Willem van Arendbergstraat 2A	2020-12-21	0

Tabel 22: Aantal testen afgenomen op de GGD testlocaties per week van de afspraak.
(continued)

Afnamelocatie	Week van afname	Aantal getest
Test XL Nijmegen - Willem van Arendbergstraat 2A	2020-12-28	0
Test XL Nijmegen - Willem van Arendbergstraat 2A	2021-01-04	0
Test XL Nijmegen - Willem van Arendbergstraat 2A	2021-01-11	0
Test XL Nijmegen - Willem van Arendbergstraat 2A	2021-01-18	0
Test XL Nijmegen - Willem van Arendbergstraat 2A	2021-01-25	0
Test XL Nijmegen - Willem van Arendbergstraat 2A	2021-02-01	0
Test XL Nijmegen - Willem van Arendbergstraat 2A	2021-02-08	0
Test XL Nijmegen - Willem van Arendbergstraat 2A	2021-02-15	0
Test XL Nijmegen - Willem van Arendbergstraat 2A	2021-02-22	0
Test XL Nijmegen - Willem van Arendbergstraat 2A	2021-03-01	0
Test XL Nijmegen - Willem van Arendbergstraat 2A	2021-03-08	1021
Test XL Nijmegen - Willem van Arendbergstraat 2A	2021-03-15	0
Test XL Nijmegen - Willem van Arendbergstraat 2A	2021-03-22	0
Test XL Nijmegen - Willem van Arendbergstraat 2A	2021-03-29	0
Test XL Nijmegen - Willem van Arendbergstraat 2A	2021-04-05	0
Test XL Nijmegen - Willem van Arendbergstraat 2A	2021-04-12	0
Test XL Nijmegen - Willem van Arendbergstraat 2A	2021-04-19	0
Test XL Nijmegen - Willem van Arendbergstraat 2A	2021-04-26	0
Test XL Nijmegen - Willem van Arendbergstraat 2A	2021-05-03	0
Test XL Nijmegen - Willem van Arendbergstraat 2A	2021-05-10	0
Test XL Nijmegen - Willem van Arendbergstraat 2A	2021-05-17	0
Test XL Nijmegen - Willem van Arendbergstraat 2A	2021-05-24	0

Tabel 22: Aantal testen afgenomen op de GGD testlocaties per week van de afspraak.
(continued)

Afamelocatie	Week van afname	Aantal getest
Test XL Nijmegen - Willem van Arendbergstraat 2A	2021-05-31	0
Test XL Nijmegen - Willem van Arendbergstraat 2A	2021-06-07	0
Test XL Nijmegen - Willem van Arendbergstraat 2A	2021-06-14	0
Test XL Nijmegen - Willem van Arendbergstraat 2A	2021-06-21	0
Test XL Nijmegen - Willem van Arendbergstraat 2A	2021-06-28	0
Test XL Nijmegen - Willem van Arendbergstraat 2A	2021-07-05	0
Test XL Nijmegen - Willem van Arendbergstraat 2A	2021-07-12	0
Test XL Nijmegen - Willem van Arendbergstraat 2A	2021-07-19	0
Test XL Nijmegen - Willem van Arendbergstraat 2A	2021-07-26	0
Test XL Nijmegen - Willem van Arendbergstraat 2A	2021-08-02	0
Test XL Nijmegen - Willem van Arendbergstraat 2A	2021-08-09	0
Test Kind D Nijmegen - Willem v Arenbergstraat 2A	2020-06-01	0
Test Kind D Nijmegen - Willem v Arenbergstraat 2A	2020-06-08	0
Test Kind D Nijmegen - Willem v Arenbergstraat 2A	2020-06-15	0
Test Kind D Nijmegen - Willem v Arenbergstraat 2A	2020-06-22	0
Test Kind D Nijmegen - Willem v Arenbergstraat 2A	2020-06-29	0
Test Kind D Nijmegen - Willem v Arenbergstraat 2A	2020-07-06	0
Test Kind D Nijmegen - Willem v Arenbergstraat 2A	2020-07-13	0
Test Kind D Nijmegen - Willem v Arenbergstraat 2A	2020-07-20	0
Test Kind D Nijmegen - Willem v Arenbergstraat 2A	2020-07-27	0
Test Kind D Nijmegen - Willem v Arenbergstraat 2A	2020-08-03	0
Test Kind D Nijmegen - Willem v Arenbergstraat 2A	2020-08-10	0

Tabel 22: Aantal testen afgenomen op de GGD testlocaties per week van de afspraak.
(continued)

Afnamelocatie	Week van afname	Aantal getest
Test Kind D Nijmegen - Willem v Arenbergstraat 2A	2020-08-17	0
Test Kind D Nijmegen - Willem v Arenbergstraat 2A	2020-08-24	0
Test Kind D Nijmegen - Willem v Arenbergstraat 2A	2020-08-31	0
Test Kind D Nijmegen - Willem v Arenbergstraat 2A	2020-09-07	0
Test Kind D Nijmegen - Willem v Arenbergstraat 2A	2020-09-14	0
Test Kind D Nijmegen - Willem v Arenbergstraat 2A	2020-09-21	0
Test Kind D Nijmegen - Willem v Arenbergstraat 2A	2020-09-28	0
Test Kind D Nijmegen - Willem v Arenbergstraat 2A	2020-10-05	0
Test Kind D Nijmegen - Willem v Arenbergstraat 2A	2020-10-12	0
Test Kind D Nijmegen - Willem v Arenbergstraat 2A	2020-10-19	0
Test Kind D Nijmegen - Willem v Arenbergstraat 2A	2020-10-26	0
Test Kind D Nijmegen - Willem v Arenbergstraat 2A	2020-11-02	0
Test Kind D Nijmegen - Willem v Arenbergstraat 2A	2020-11-09	0
Test Kind D Nijmegen - Willem v Arenbergstraat 2A	2020-11-16	0
Test Kind D Nijmegen - Willem v Arenbergstraat 2A	2020-11-23	0
Test Kind D Nijmegen - Willem v Arenbergstraat 2A	2020-11-30	0
Test Kind D Nijmegen - Willem v Arenbergstraat 2A	2020-12-07	0
Test Kind D Nijmegen - Willem v Arenbergstraat 2A	2020-12-14	0
Test Kind D Nijmegen - Willem v Arenbergstraat 2A	2020-12-21	0
Test Kind D Nijmegen - Willem v Arenbergstraat 2A	2020-12-28	0
Test Kind D Nijmegen - Willem v Arenbergstraat 2A	2021-01-04	0
Test Kind D Nijmegen - Willem v Arenbergstraat 2A	2021-01-11	0

Tabel 22: Aantal testen afgenomen op de GGD testlocaties per week van de afspraak.
(continued)

Afnamelocatie	Week van afname	Aantal getest
Test Kind D Nijmegen - Willem v Arenbergstraat 2A	2021-01-18	0
Test Kind D Nijmegen - Willem v Arenbergstraat 2A	2021-01-25	0
Test Kind D Nijmegen - Willem v Arenbergstraat 2A	2021-02-01	0
Test Kind D Nijmegen - Willem v Arenbergstraat 2A	2021-02-08	0
Test Kind D Nijmegen - Willem v Arenbergstraat 2A	2021-02-15	0
Test Kind D Nijmegen - Willem v Arenbergstraat 2A	2021-02-22	0
Test Kind D Nijmegen - Willem v Arenbergstraat 2A	2021-03-01	0
Test Kind D Nijmegen - Willem v Arenbergstraat 2A	2021-03-08	0
Test Kind D Nijmegen - Willem v Arenbergstraat 2A	2021-03-15	1467
Test Kind D Nijmegen - Willem v Arenbergstraat 2A	2021-03-22	1618
Test Kind D Nijmegen - Willem v Arenbergstraat 2A	2021-03-29	1550
Test Kind D Nijmegen - Willem v Arenbergstraat 2A	2021-04-05	1370
Test Kind D Nijmegen - Willem v Arenbergstraat 2A	2021-04-12	1499
Test Kind D Nijmegen - Willem v Arenbergstraat 2A	2021-04-19	1518
Test Kind D Nijmegen - Willem v Arenbergstraat 2A	2021-04-26	1327
Test Kind D Nijmegen - Willem v Arenbergstraat 2A	2021-05-03	943
Test Kind D Nijmegen - Willem v Arenbergstraat 2A	2021-05-10	447
Test Kind D Nijmegen - Willem v Arenbergstraat 2A	2021-05-17	45
Test Kind D Nijmegen - Willem v Arenbergstraat 2A	2021-05-24	0
Test Kind D Nijmegen - Willem v Arenbergstraat 2A	2021-05-31	0
Test Kind D Nijmegen - Willem v Arenbergstraat 2A	2021-06-07	0
Test Kind D Nijmegen - Willem v Arenbergstraat 2A	2021-06-14	0

10 SARS-COV-2 TESTEN AFGENOMEN DOOR DE GGD GELDERLAND-ZUID VANAF 7 JUNI 2021

Tabel 22: Aantal testen afgenomen op de GGD testlocaties per week van de afspraak.
(continued)

Afamelocatie	Week van afname	Aantal getest
Test Kind D Nijmegen - Willem v Arenbergstraat 2A	2021-06-21	0
Test Kind D Nijmegen - Willem v Arenbergstraat 2A	2021-06-28	0
Test Kind D Nijmegen - Willem v Arenbergstraat 2A	2021-07-05	0
Test Kind D Nijmegen - Willem v Arenbergstraat 2A	2021-07-12	0
Test Kind D Nijmegen - Willem v Arenbergstraat 2A	2021-07-19	0
Test Kind D Nijmegen - Willem v Arenbergstraat 2A	2021-07-26	0
Test Kind D Nijmegen - Willem v Arenbergstraat 2A	2021-08-02	0
Test Kind D Nijmegen - Willem v Arenbergstraat 2A	2021-08-09	0
Test XL Nijmegen - Willem van Arenbergstraat 2A	2020-06-01	0
Test XL Nijmegen - Willem van Arenbergstraat 2A	2020-06-08	0
Test XL Nijmegen - Willem van Arenbergstraat 2A	2020-06-15	0
Test XL Nijmegen - Willem van Arenbergstraat 2A	2020-06-22	0
Test XL Nijmegen - Willem van Arenbergstraat 2A	2020-06-29	0
Test XL Nijmegen - Willem van Arenbergstraat 2A	2020-07-06	0
Test XL Nijmegen - Willem van Arenbergstraat 2A	2020-07-13	0
Test XL Nijmegen - Willem van Arenbergstraat 2A	2020-07-20	0
Test XL Nijmegen - Willem van Arenbergstraat 2A	2020-07-27	0
Test XL Nijmegen - Willem van Arenbergstraat 2A	2020-08-03	0
Test XL Nijmegen - Willem van Arenbergstraat 2A	2020-08-10	0
Test XL Nijmegen - Willem van Arenbergstraat 2A	2020-08-17	0
Test XL Nijmegen - Willem van Arenbergstraat 2A	2020-08-24	0
Test XL Nijmegen - Willem van Arenbergstraat 2A	2020-08-31	0

Tabel 22: Aantal testen afgenomen op de GGD testlocaties per week van de afspraak.
(continued)

Afnamelocatie	Week van afname	Aantal getest
Test XL Nijmegen - Willem van Arenbergstraat 2A	2020-09-07	0
Test XL Nijmegen - Willem van Arenbergstraat 2A	2020-09-14	0
Test XL Nijmegen - Willem van Arenbergstraat 2A	2020-09-21	0
Test XL Nijmegen - Willem van Arenbergstraat 2A	2020-09-28	0
Test XL Nijmegen - Willem van Arenbergstraat 2A	2020-10-05	0
Test XL Nijmegen - Willem van Arenbergstraat 2A	2020-10-12	0
Test XL Nijmegen - Willem van Arenbergstraat 2A	2020-10-19	0
Test XL Nijmegen - Willem van Arenbergstraat 2A	2020-10-26	0
Test XL Nijmegen - Willem van Arenbergstraat 2A	2020-11-02	0
Test XL Nijmegen - Willem van Arenbergstraat 2A	2020-11-09	0
Test XL Nijmegen - Willem van Arenbergstraat 2A	2020-11-16	0
Test XL Nijmegen - Willem van Arenbergstraat 2A	2020-11-23	0
Test XL Nijmegen - Willem van Arenbergstraat 2A	2020-11-30	0
Test XL Nijmegen - Willem van Arenbergstraat 2A	2020-12-07	0
Test XL Nijmegen - Willem van Arenbergstraat 2A	2020-12-14	0
Test XL Nijmegen - Willem van Arenbergstraat 2A	2020-12-21	0
Test XL Nijmegen - Willem van Arenbergstraat 2A	2020-12-28	0
Test XL Nijmegen - Willem van Arenbergstraat 2A	2021-01-04	0
Test XL Nijmegen - Willem van Arenbergstraat 2A	2021-01-11	0
Test XL Nijmegen - Willem van Arenbergstraat 2A	2021-01-18	0
Test XL Nijmegen - Willem van Arenbergstraat 2A	2021-01-25	0
Test XL Nijmegen - Willem van Arenbergstraat 2A	2021-02-01	0

Tabel 22: Aantal testen afgenomen op de GGD testlocaties per week van de afspraak.
(continued)

Afnamelocatie	Week van afname	Aantal getest
Test XL Nijmegen - Willem van Arenbergstraat 2A	2021-02-08	0
Test XL Nijmegen - Willem van Arenbergstraat 2A	2021-02-15	0
Test XL Nijmegen - Willem van Arenbergstraat 2A	2021-02-22	0
Test XL Nijmegen - Willem van Arenbergstraat 2A	2021-03-01	0
Test XL Nijmegen - Willem van Arenbergstraat 2A	2021-03-08	0
Test XL Nijmegen - Willem van Arenbergstraat 2A	2021-03-15	1320
Test XL Nijmegen - Willem van Arenbergstraat 2A	2021-03-22	1517
Test XL Nijmegen - Willem van Arenbergstraat 2A	2021-03-29	1586
Test XL Nijmegen - Willem van Arenbergstraat 2A	2021-04-05	1031
Test XL Nijmegen - Willem van Arenbergstraat 2A	2021-04-12	0
Test XL Nijmegen - Willem van Arenbergstraat 2A	2021-04-19	0
Test XL Nijmegen - Willem van Arenbergstraat 2A	2021-04-26	0
Test XL Nijmegen - Willem van Arenbergstraat 2A	2021-05-03	0
Test XL Nijmegen - Willem van Arenbergstraat 2A	2021-05-10	0
Test XL Nijmegen - Willem van Arenbergstraat 2A	2021-05-17	0
Test XL Nijmegen - Willem van Arenbergstraat 2A	2021-05-24	0
Test XL Nijmegen - Willem van Arenbergstraat 2A	2021-05-31	0
Test XL Nijmegen - Willem van Arenbergstraat 2A	2021-06-07	0
Test XL Nijmegen - Willem van Arenbergstraat 2A	2021-06-14	0
Test XL Nijmegen - Willem van Arenbergstraat 2A	2021-06-21	0
Test XL Nijmegen - Willem van Arenbergstraat 2A	2021-06-28	0
Test XL Nijmegen - Willem van Arenbergstraat 2A	2021-07-05	0

Tabel 22: Aantal testen afgenomen op de GGD testlocaties per week van de afspraak.
(continued)

Afnamelocatie	Week van afname	Aantal getest
Test XL Nijmegen - Willem van Arenbergstraat 2A	2021-07-12	0
Test XL Nijmegen - Willem van Arenbergstraat 2A	2021-07-19	0
Test XL Nijmegen - Willem van Arenbergstraat 2A	2021-07-26	0
Test XL Nijmegen - Willem van Arenbergstraat 2A	2021-08-02	0
Test XL Nijmegen - Willem van Arenbergstraat 2A	2021-08-09	0
Test D XL Nijmegen - Willem van Arenbergstraat 2A	2020-06-01	0
Test D XL Nijmegen - Willem van Arenbergstraat 2A	2020-06-08	0
Test D XL Nijmegen - Willem van Arenbergstraat 2A	2020-06-15	0
Test D XL Nijmegen - Willem van Arenbergstraat 2A	2020-06-22	0
Test D XL Nijmegen - Willem van Arenbergstraat 2A	2020-06-29	0
Test D XL Nijmegen - Willem van Arenbergstraat 2A	2020-07-06	0
Test D XL Nijmegen - Willem van Arenbergstraat 2A	2020-07-13	0
Test D XL Nijmegen - Willem van Arenbergstraat 2A	2020-07-20	0
Test D XL Nijmegen - Willem van Arenbergstraat 2A	2020-07-27	0
Test D XL Nijmegen - Willem van Arenbergstraat 2A	2020-08-03	0
Test D XL Nijmegen - Willem van Arenbergstraat 2A	2020-08-10	0
Test D XL Nijmegen - Willem van Arenbergstraat 2A	2020-08-17	0
Test D XL Nijmegen - Willem van Arenbergstraat 2A	2020-08-24	0
Test D XL Nijmegen - Willem van Arenbergstraat 2A	2020-08-31	0
Test D XL Nijmegen - Willem van Arenbergstraat 2A	2020-09-07	0
Test D XL Nijmegen - Willem van Arenbergstraat 2A	2020-09-14	0
Test D XL Nijmegen - Willem van Arenbergstraat 2A	2020-09-21	0

10 SARS-COV-2 TESTEN AFGENOMEN DOOR DE GGD GELDERLAND-ZUID VANAF 7 JUNI 2021

Tabel 22: Aantal testen afgenomen op de GGD testlocaties per week van de afspraak.
(continued)

Afnamelocatie	Week van afname	Aantal getest
Test D XL Nijmegen - Willem van Arenbergstraat 2A	2020-09-28	0
Test D XL Nijmegen - Willem van Arenbergstraat 2A	2020-10-05	0
Test D XL Nijmegen - Willem van Arenbergstraat 2A	2020-10-12	0
Test D XL Nijmegen - Willem van Arenbergstraat 2A	2020-10-19	0
Test D XL Nijmegen - Willem van Arenbergstraat 2A	2020-10-26	0
Test D XL Nijmegen - Willem van Arenbergstraat 2A	2020-11-02	0
Test D XL Nijmegen - Willem van Arenbergstraat 2A	2020-11-09	0
Test D XL Nijmegen - Willem van Arenbergstraat 2A	2020-11-16	0
Test D XL Nijmegen - Willem van Arenbergstraat 2A	2020-11-23	0
Test D XL Nijmegen - Willem van Arenbergstraat 2A	2020-11-30	0
Test D XL Nijmegen - Willem van Arenbergstraat 2A	2020-12-07	0
Test D XL Nijmegen - Willem van Arenbergstraat 2A	2020-12-14	0
Test D XL Nijmegen - Willem van Arenbergstraat 2A	2020-12-21	0
Test D XL Nijmegen - Willem van Arenbergstraat 2A	2020-12-28	0
Test D XL Nijmegen - Willem van Arenbergstraat 2A	2021-01-04	0
Test D XL Nijmegen - Willem van Arenbergstraat 2A	2021-01-11	0
Test D XL Nijmegen - Willem van Arenbergstraat 2A	2021-01-18	0
Test D XL Nijmegen - Willem van Arenbergstraat 2A	2021-01-25	0
Test D XL Nijmegen - Willem van Arenbergstraat 2A	2021-02-01	0
Test D XL Nijmegen - Willem van Arenbergstraat 2A	2021-02-08	0
Test D XL Nijmegen - Willem van Arenbergstraat 2A	2021-02-15	0
Test D XL Nijmegen - Willem van Arenbergstraat 2A	2021-02-22	0

Tabel 22: Aantal testen afgenomen op de GGD testlocaties per week van de afspraak.
(continued)

Afnamelocatie	Week van afname	Aantal getest
Test D XL Nijmegen - Willem van Arenbergstraat 2A	2021-03-01	0
Test D XL Nijmegen - Willem van Arenbergstraat 2A	2021-03-08	0
Test D XL Nijmegen - Willem van Arenbergstraat 2A	2021-03-15	0
Test D XL Nijmegen - Willem van Arenbergstraat 2A	2021-03-22	0
Test D XL Nijmegen - Willem van Arenbergstraat 2A	2021-03-29	0
Test D XL Nijmegen - Willem van Arenbergstraat 2A	2021-04-05	800
Test D XL Nijmegen - Willem van Arenbergstraat 2A	2021-04-12	1677
Test D XL Nijmegen - Willem van Arenbergstraat 2A	2021-04-19	1452
Test D XL Nijmegen - Willem van Arenbergstraat 2A	2021-04-26	1273
Test D XL Nijmegen - Willem van Arenbergstraat 2A	2021-05-03	1224
Test D XL Nijmegen - Willem van Arenbergstraat 2A	2021-05-10	856
Test D XL Nijmegen - Willem van Arenbergstraat 2A	2021-05-17	145
Test D XL Nijmegen - Willem van Arenbergstraat 2A	2021-05-24	0
Test D XL Nijmegen - Willem van Arenbergstraat 2A	2021-05-31	0
Test D XL Nijmegen - Willem van Arenbergstraat 2A	2021-06-07	0
Test D XL Nijmegen - Willem van Arenbergstraat 2A	2021-06-14	0
Test D XL Nijmegen - Willem van Arenbergstraat 2A	2021-06-21	0
Test D XL Nijmegen - Willem van Arenbergstraat 2A	2021-06-28	0
Test D XL Nijmegen - Willem van Arenbergstraat 2A	2021-07-05	0
Test D XL Nijmegen - Willem van Arenbergstraat 2A	2021-07-12	0
Test D XL Nijmegen - Willem van Arenbergstraat 2A	2021-07-19	0
Test D XL Nijmegen - Willem van Arenbergstraat 2A	2021-07-26	0

Tabel 22: Aantal testen afgenomen op de GGD testlocaties per week van de afspraak.
(continued)

Afnamelocatie	Week van afname	Aantal getest
Test D XL Nijmegen - Willem van Arenbergstraat 2A	2021-08-02	0
Test D XL Nijmegen - Willem van Arenbergstraat 2A	2021-08-09	0
Test D Nijmegen - De Biezen 1-3	2020-06-01	0
Test D Nijmegen - De Biezen 1-3	2020-06-08	0
Test D Nijmegen - De Biezen 1-3	2020-06-15	0
Test D Nijmegen - De Biezen 1-3	2020-06-22	0
Test D Nijmegen - De Biezen 1-3	2020-06-29	0
Test D Nijmegen - De Biezen 1-3	2020-07-06	0
Test D Nijmegen - De Biezen 1-3	2020-07-13	0
Test D Nijmegen - De Biezen 1-3	2020-07-20	0
Test D Nijmegen - De Biezen 1-3	2020-07-27	0
Test D Nijmegen - De Biezen 1-3	2020-08-03	0
Test D Nijmegen - De Biezen 1-3	2020-08-10	0
Test D Nijmegen - De Biezen 1-3	2020-08-17	0
Test D Nijmegen - De Biezen 1-3	2020-08-24	0
Test D Nijmegen - De Biezen 1-3	2020-08-31	0
Test D Nijmegen - De Biezen 1-3	2020-09-07	0
Test D Nijmegen - De Biezen 1-3	2020-09-14	0
Test D Nijmegen - De Biezen 1-3	2020-09-21	0
Test D Nijmegen - De Biezen 1-3	2020-09-28	0
Test D Nijmegen - De Biezen 1-3	2020-10-05	0
Test D Nijmegen - De Biezen 1-3	2020-10-12	0
Test D Nijmegen - De Biezen 1-3	2020-10-19	0
Test D Nijmegen - De Biezen 1-3	2020-10-26	0
Test D Nijmegen - De Biezen 1-3	2020-11-02	0
Test D Nijmegen - De Biezen 1-3	2020-11-09	0
Test D Nijmegen - De Biezen 1-3	2020-11-16	0
Test D Nijmegen - De Biezen 1-3	2020-11-23	0
Test D Nijmegen - De Biezen 1-3	2020-11-30	0
Test D Nijmegen - De Biezen 1-3	2020-12-07	0
Test D Nijmegen - De Biezen 1-3	2020-12-14	0
Test D Nijmegen - De Biezen 1-3	2020-12-21	0
Test D Nijmegen - De Biezen 1-3	2020-12-28	0
Test D Nijmegen - De Biezen 1-3	2021-01-04	0
Test D Nijmegen - De Biezen 1-3	2021-01-11	0
Test D Nijmegen - De Biezen 1-3	2021-01-18	0
Test D Nijmegen - De Biezen 1-3	2021-01-25	0
Test D Nijmegen - De Biezen 1-3	2021-02-01	0
Test D Nijmegen - De Biezen 1-3	2021-02-08	0
Test D Nijmegen - De Biezen 1-3	2021-02-15	0
Test D Nijmegen - De Biezen 1-3	2021-02-22	0
Test D Nijmegen - De Biezen 1-3	2021-03-01	0
Test D Nijmegen - De Biezen 1-3	2021-03-08	0

Tabel 22: Aantal testen afgenomen op de GGD testlocaties per week van de afspraak.
(continued)

Afnamelocatie	Week van afname	Aantal getest
Test D Nijmegen - De Biezen 1-3	2021-03-15	0
Test D Nijmegen - De Biezen 1-3	2021-03-22	0
Test D Nijmegen - De Biezen 1-3	2021-03-29	0
Test D Nijmegen - De Biezen 1-3	2021-04-05	0
Test D Nijmegen - De Biezen 1-3	2021-04-12	0
Test D Nijmegen - De Biezen 1-3	2021-04-19	0
Test D Nijmegen - De Biezen 1-3	2021-04-26	0
Test D Nijmegen - De Biezen 1-3	2021-05-03	0
Test D Nijmegen - De Biezen 1-3	2021-05-10	0
Test D Nijmegen - De Biezen 1-3	2021-05-17	1577
Test D Nijmegen - De Biezen 1-3	2021-05-24	1782
Test D Nijmegen - De Biezen 1-3	2021-05-31	1426
Test D Nijmegen - De Biezen 1-3	2021-06-07	1216
Test D Nijmegen - De Biezen 1-3	2021-06-14	921
Test D Nijmegen - De Biezen 1-3	2021-06-21	969
Test D Nijmegen - De Biezen 1-3	2021-06-28	1111
Test D Nijmegen - De Biezen 1-3	2021-07-05	4101
Test D Nijmegen - De Biezen 1-3	2021-07-12	8106
Test D Nijmegen - De Biezen 1-3	2021-07-19	4464
Test D Nijmegen - De Biezen 1-3	2021-07-26	2450
Test D Nijmegen - De Biezen 1-3	2021-08-02	1837
Test D Nijmegen - De Biezen 1-3	2021-08-09	1649
Test Kind D Nijmegen - De Biezen 1-3	2020-06-01	0
Test Kind D Nijmegen - De Biezen 1-3	2020-06-08	0
Test Kind D Nijmegen - De Biezen 1-3	2020-06-15	0
Test Kind D Nijmegen - De Biezen 1-3	2020-06-22	0
Test Kind D Nijmegen - De Biezen 1-3	2020-06-29	0
Test Kind D Nijmegen - De Biezen 1-3	2020-07-06	0
Test Kind D Nijmegen - De Biezen 1-3	2020-07-13	0
Test Kind D Nijmegen - De Biezen 1-3	2020-07-20	0
Test Kind D Nijmegen - De Biezen 1-3	2020-07-27	0
Test Kind D Nijmegen - De Biezen 1-3	2020-08-03	0
Test Kind D Nijmegen - De Biezen 1-3	2020-08-10	0
Test Kind D Nijmegen - De Biezen 1-3	2020-08-17	0
Test Kind D Nijmegen - De Biezen 1-3	2020-08-24	0
Test Kind D Nijmegen - De Biezen 1-3	2020-08-31	0
Test Kind D Nijmegen - De Biezen 1-3	2020-09-07	0
Test Kind D Nijmegen - De Biezen 1-3	2020-09-14	0
Test Kind D Nijmegen - De Biezen 1-3	2020-09-21	0
Test Kind D Nijmegen - De Biezen 1-3	2020-09-28	0
Test Kind D Nijmegen - De Biezen 1-3	2020-10-05	0
Test Kind D Nijmegen - De Biezen 1-3	2020-10-12	0
Test Kind D Nijmegen - De Biezen 1-3	2020-10-19	0
Test Kind D Nijmegen - De Biezen 1-3	2020-10-26	0
Test Kind D Nijmegen - De Biezen 1-3	2020-11-02	0

Tabel 22: Aantal testen afgenomen op de GGD testlocaties per week van de afspraak.
(continued)

Afamelocatie	Week van afname	Aantal getest
Test Kind D Nijmegen - De Biezen 1-3	2020-11-09	0
Test Kind D Nijmegen - De Biezen 1-3	2020-11-16	0
Test Kind D Nijmegen - De Biezen 1-3	2020-11-23	0
Test Kind D Nijmegen - De Biezen 1-3	2020-11-30	0
Test Kind D Nijmegen - De Biezen 1-3	2020-12-07	0
Test Kind D Nijmegen - De Biezen 1-3	2020-12-14	0
Test Kind D Nijmegen - De Biezen 1-3	2020-12-21	0
Test Kind D Nijmegen - De Biezen 1-3	2020-12-28	0
Test Kind D Nijmegen - De Biezen 1-3	2021-01-04	0
Test Kind D Nijmegen - De Biezen 1-3	2021-01-11	0
Test Kind D Nijmegen - De Biezen 1-3	2021-01-18	0
Test Kind D Nijmegen - De Biezen 1-3	2021-01-25	0
Test Kind D Nijmegen - De Biezen 1-3	2021-02-01	0
Test Kind D Nijmegen - De Biezen 1-3	2021-02-08	0
Test Kind D Nijmegen - De Biezen 1-3	2021-02-15	0
Test Kind D Nijmegen - De Biezen 1-3	2021-02-22	0
Test Kind D Nijmegen - De Biezen 1-3	2021-03-01	0
Test Kind D Nijmegen - De Biezen 1-3	2021-03-08	0
Test Kind D Nijmegen - De Biezen 1-3	2021-03-15	0
Test Kind D Nijmegen - De Biezen 1-3	2021-03-22	0
Test Kind D Nijmegen - De Biezen 1-3	2021-03-29	0
Test Kind D Nijmegen - De Biezen 1-3	2021-04-05	0
Test Kind D Nijmegen - De Biezen 1-3	2021-04-12	0
Test Kind D Nijmegen - De Biezen 1-3	2021-04-19	0
Test Kind D Nijmegen - De Biezen 1-3	2021-04-26	0
Test Kind D Nijmegen - De Biezen 1-3	2021-05-03	0
Test Kind D Nijmegen - De Biezen 1-3	2021-05-10	0
Test Kind D Nijmegen - De Biezen 1-3	2021-05-17	530
Test Kind D Nijmegen - De Biezen 1-3	2021-05-24	671
Test Kind D Nijmegen - De Biezen 1-3	2021-05-31	983
Test Kind D Nijmegen - De Biezen 1-3	2021-06-07	899
Test Kind D Nijmegen - De Biezen 1-3	2021-06-14	493
Test Kind D Nijmegen - De Biezen 1-3	2021-06-21	446
Test Kind D Nijmegen - De Biezen 1-3	2021-06-28	394
Test Kind D Nijmegen - De Biezen 1-3	2021-07-05	600
Test Kind D Nijmegen - De Biezen 1-3	2021-07-12	866
Test Kind D Nijmegen - De Biezen 1-3	2021-07-19	712
Test Kind D Nijmegen - De Biezen 1-3	2021-07-26	272
Test Kind D Nijmegen - De Biezen 1-3	2021-08-02	191
Test Kind D Nijmegen - De Biezen 1-3	2021-08-09	145
PRIO Test D CWZ Nijmegen - Weg door Jonkerbos 100	2020-06-01	0
PRIO Test D CWZ Nijmegen - Weg door Jonkerbos 100	2020-06-08	0

10 SARS-COV-2 TESTEN AFGENOMEN DOOR DE GGD GELDERLAND-ZUID VANAF 7 JUNI 2021

Tabel 22: Aantal testen afgenomen op de GGD testlocaties per week van de afspraak.
(continued)

Afamelocatie	Week van afname	Aantal getest
PRIO Test D CWZ Nijmegen - Weg door Jonkerbos 100	2020-06-15	0
PRIO Test D CWZ Nijmegen - Weg door Jonkerbos 100	2020-06-22	0
PRIO Test D CWZ Nijmegen - Weg door Jonkerbos 100	2020-06-29	0
PRIO Test D CWZ Nijmegen - Weg door Jonkerbos 100	2020-07-06	0
PRIO Test D CWZ Nijmegen - Weg door Jonkerbos 100	2020-07-13	0
PRIO Test D CWZ Nijmegen - Weg door Jonkerbos 100	2020-07-20	0
PRIO Test D CWZ Nijmegen - Weg door Jonkerbos 100	2020-07-27	0
PRIO Test D CWZ Nijmegen - Weg door Jonkerbos 100	2020-08-03	0
PRIO Test D CWZ Nijmegen - Weg door Jonkerbos 100	2020-08-10	0
PRIO Test D CWZ Nijmegen - Weg door Jonkerbos 100	2020-08-17	0
PRIO Test D CWZ Nijmegen - Weg door Jonkerbos 100	2020-08-24	0
PRIO Test D CWZ Nijmegen - Weg door Jonkerbos 100	2020-08-31	0
PRIO Test D CWZ Nijmegen - Weg door Jonkerbos 100	2020-09-07	0
PRIO Test D CWZ Nijmegen - Weg door Jonkerbos 100	2020-09-14	0
PRIO Test D CWZ Nijmegen - Weg door Jonkerbos 100	2020-09-21	0
PRIO Test D CWZ Nijmegen - Weg door Jonkerbos 100	2020-09-28	0
PRIO Test D CWZ Nijmegen - Weg door Jonkerbos 100	2020-10-05	0
PRIO Test D CWZ Nijmegen - Weg door Jonkerbos 100	2020-10-12	0
PRIO Test D CWZ Nijmegen - Weg door Jonkerbos 100	2020-10-19	0
PRIO Test D CWZ Nijmegen - Weg door Jonkerbos 100	2020-10-26	0
PRIO Test D CWZ Nijmegen - Weg door Jonkerbos 100	2020-11-02	0
PRIO Test D CWZ Nijmegen - Weg door Jonkerbos 100	2020-11-09	0

Tabel 22: Aantal testen afgenomen op de GGD testlocaties per week van de afspraak.
(continued)

Afamelocatie	Week van afname	Aantal getest
PRIO Test D CWZ Nijmegen - Weg door Jonkerbos 100	2020-11-16	0
PRIO Test D CWZ Nijmegen - Weg door Jonkerbos 100	2020-11-23	0
PRIO Test D CWZ Nijmegen - Weg door Jonkerbos 100	2020-11-30	0
PRIO Test D CWZ Nijmegen - Weg door Jonkerbos 100	2020-12-07	0
PRIO Test D CWZ Nijmegen - Weg door Jonkerbos 100	2020-12-14	0
PRIO Test D CWZ Nijmegen - Weg door Jonkerbos 100	2020-12-21	0
PRIO Test D CWZ Nijmegen - Weg door Jonkerbos 100	2020-12-28	0
PRIO Test D CWZ Nijmegen - Weg door Jonkerbos 100	2021-01-04	0
PRIO Test D CWZ Nijmegen - Weg door Jonkerbos 100	2021-01-11	0
PRIO Test D CWZ Nijmegen - Weg door Jonkerbos 100	2021-01-18	0
PRIO Test D CWZ Nijmegen - Weg door Jonkerbos 100	2021-01-25	0
PRIO Test D CWZ Nijmegen - Weg door Jonkerbos 100	2021-02-01	0
PRIO Test D CWZ Nijmegen - Weg door Jonkerbos 100	2021-02-08	0
PRIO Test D CWZ Nijmegen - Weg door Jonkerbos 100	2021-02-15	0
PRIO Test D CWZ Nijmegen - Weg door Jonkerbos 100	2021-02-22	0
PRIO Test D CWZ Nijmegen - Weg door Jonkerbos 100	2021-03-01	0
PRIO Test D CWZ Nijmegen - Weg door Jonkerbos 100	2021-03-08	0
PRIO Test D CWZ Nijmegen - Weg door Jonkerbos 100	2021-03-15	0
PRIO Test D CWZ Nijmegen - Weg door Jonkerbos 100	2021-03-22	0
PRIO Test D CWZ Nijmegen - Weg door Jonkerbos 100	2021-03-29	0
PRIO Test D CWZ Nijmegen - Weg door Jonkerbos 100	2021-04-05	0
PRIO Test D CWZ Nijmegen - Weg door Jonkerbos 100	2021-04-12	0

10 SARS-COV-2 TESTEN AFGENOMEN DOOR DE GGD GELDERLAND-ZUID VANAF 7 JUNI 2021

Tabel 22: Aantal testen afgenomen op de GGD testlocaties per week van de afspraak.
(continued)

Afamelocatie	Week van afname	Aantal getest
PRIO Test D CWZ Nijmegen - Weg door Jonkerbos 100	2021-04-19	0
PRIO Test D CWZ Nijmegen - Weg door Jonkerbos 100	2021-04-26	0
PRIO Test D CWZ Nijmegen - Weg door Jonkerbos 100	2021-05-03	0
PRIO Test D CWZ Nijmegen - Weg door Jonkerbos 100	2021-05-10	0
PRIO Test D CWZ Nijmegen - Weg door Jonkerbos 100	2021-05-17	170
PRIO Test D CWZ Nijmegen - Weg door Jonkerbos 100	2021-05-24	212
PRIO Test D CWZ Nijmegen - Weg door Jonkerbos 100	2021-05-31	259
PRIO Test D CWZ Nijmegen - Weg door Jonkerbos 100	2021-06-07	219
PRIO Test D CWZ Nijmegen - Weg door Jonkerbos 100	2021-06-14	180
PRIO Test D CWZ Nijmegen - Weg door Jonkerbos 100	2021-06-21	140
PRIO Test D CWZ Nijmegen - Weg door Jonkerbos 100	2021-06-28	162
PRIO Test D CWZ Nijmegen - Weg door Jonkerbos 100	2021-07-05	0
PRIO Test D CWZ Nijmegen - Weg door Jonkerbos 100	2021-07-12	0
PRIO Test D CWZ Nijmegen - Weg door Jonkerbos 100	2021-07-19	0
PRIO Test D CWZ Nijmegen - Weg door Jonkerbos 100	2021-07-26	0
PRIO Test D CWZ Nijmegen - Weg door Jonkerbos 100	2021-08-02	0
PRIO Test D CWZ Nijmegen - Weg door Jonkerbos 100	2021-08-09	0
GGD Test Kind Nijmegen - De Biezen 1-3 - INTERN	2020-06-01	0
GGD Test Kind Nijmegen - De Biezen 1-3 - INTERN	2020-06-08	0
GGD Test Kind Nijmegen - De Biezen 1-3 - INTERN	2020-06-15	0
GGD Test Kind Nijmegen - De Biezen 1-3 - INTERN	2020-06-22	0
GGD Test Kind Nijmegen - De Biezen 1-3 - INTERN	2020-06-29	0

10 SARS-COV-2 TESTEN AFGENOMEN DOOR DE GGD GELDERLAND-ZUID VANAF 7 JUNI 2021

Tabel 22: Aantal testen afgenomen op de GGD testlocaties per week van de afspraak.
(continued)

Afnamelocatie	Week van afname	Aantal getest
GGD Test Kind Nijmegen - De Biezen 1-3 - INTERN	2020-07-06	0
GGD Test Kind Nijmegen - De Biezen 1-3 - INTERN	2020-07-13	0
GGD Test Kind Nijmegen - De Biezen 1-3 - INTERN	2020-07-20	0
GGD Test Kind Nijmegen - De Biezen 1-3 - INTERN	2020-07-27	0
GGD Test Kind Nijmegen - De Biezen 1-3 - INTERN	2020-08-03	0
GGD Test Kind Nijmegen - De Biezen 1-3 - INTERN	2020-08-10	0
GGD Test Kind Nijmegen - De Biezen 1-3 - INTERN	2020-08-17	0
GGD Test Kind Nijmegen - De Biezen 1-3 - INTERN	2020-08-24	0
GGD Test Kind Nijmegen - De Biezen 1-3 - INTERN	2020-08-31	0
GGD Test Kind Nijmegen - De Biezen 1-3 - INTERN	2020-09-07	0
GGD Test Kind Nijmegen - De Biezen 1-3 - INTERN	2020-09-14	0
GGD Test Kind Nijmegen - De Biezen 1-3 - INTERN	2020-09-21	0
GGD Test Kind Nijmegen - De Biezen 1-3 - INTERN	2020-09-28	0
GGD Test Kind Nijmegen - De Biezen 1-3 - INTERN	2020-10-05	0
GGD Test Kind Nijmegen - De Biezen 1-3 - INTERN	2020-10-12	0
GGD Test Kind Nijmegen - De Biezen 1-3 - INTERN	2020-10-19	0
GGD Test Kind Nijmegen - De Biezen 1-3 - INTERN	2020-10-26	0
GGD Test Kind Nijmegen - De Biezen 1-3 - INTERN	2020-11-02	0
GGD Test Kind Nijmegen - De Biezen 1-3 - INTERN	2020-11-09	0
GGD Test Kind Nijmegen - De Biezen 1-3 - INTERN	2020-11-16	0
GGD Test Kind Nijmegen - De Biezen 1-3 - INTERN	2020-11-23	0
GGD Test Kind Nijmegen - De Biezen 1-3 - INTERN	2020-11-30	0

Tabel 22: Aantal testen afgenomen op de GGD testlocaties per week van de afspraak.
(continued)

Afamelocatie	Week van afname	Aantal getest
GGD Test Kind Nijmegen - De Biezen 1-3 - INTERN	2020-12-07	0
GGD Test Kind Nijmegen - De Biezen 1-3 - INTERN	2020-12-14	0
GGD Test Kind Nijmegen - De Biezen 1-3 - INTERN	2020-12-21	0
GGD Test Kind Nijmegen - De Biezen 1-3 - INTERN	2020-12-28	0
GGD Test Kind Nijmegen - De Biezen 1-3 - INTERN	2021-01-04	0
GGD Test Kind Nijmegen - De Biezen 1-3 - INTERN	2021-01-11	0
GGD Test Kind Nijmegen - De Biezen 1-3 - INTERN	2021-01-18	0
GGD Test Kind Nijmegen - De Biezen 1-3 - INTERN	2021-01-25	0
GGD Test Kind Nijmegen - De Biezen 1-3 - INTERN	2021-02-01	0
GGD Test Kind Nijmegen - De Biezen 1-3 - INTERN	2021-02-08	0
GGD Test Kind Nijmegen - De Biezen 1-3 - INTERN	2021-02-15	0
GGD Test Kind Nijmegen - De Biezen 1-3 - INTERN	2021-02-22	0
GGD Test Kind Nijmegen - De Biezen 1-3 - INTERN	2021-03-01	0
GGD Test Kind Nijmegen - De Biezen 1-3 - INTERN	2021-03-08	0
GGD Test Kind Nijmegen - De Biezen 1-3 - INTERN	2021-03-15	0
GGD Test Kind Nijmegen - De Biezen 1-3 - INTERN	2021-03-22	0
GGD Test Kind Nijmegen - De Biezen 1-3 - INTERN	2021-03-29	0
GGD Test Kind Nijmegen - De Biezen 1-3 - INTERN	2021-04-05	0
GGD Test Kind Nijmegen - De Biezen 1-3 - INTERN	2021-04-12	0
GGD Test Kind Nijmegen - De Biezen 1-3 - INTERN	2021-04-19	0
GGD Test Kind Nijmegen - De Biezen 1-3 - INTERN	2021-04-26	0
GGD Test Kind Nijmegen - De Biezen 1-3 - INTERN	2021-05-03	0

10 SARS-COV-2 TESTEN AFGENOMEN DOOR DE GGD GELDERLAND-ZUID VANAF 7 JUNI 2021

Tabel 22: Aantal testen afgenomen op de GGD testlocaties per week van de afspraak.
(continued)

Afamelocatie	Week van afname	Aantal getest
GGD Test Kind Nijmegen - De Biezen 1-3 - INTERN	2021-05-10	0
GGD Test Kind Nijmegen - De Biezen 1-3 - INTERN	2021-05-17	0
GGD Test Kind Nijmegen - De Biezen 1-3 - INTERN	2021-05-24	0
GGD Test Kind Nijmegen - De Biezen 1-3 - INTERN	2021-05-31	11
GGD Test Kind Nijmegen - De Biezen 1-3 - INTERN	2021-06-07	65
GGD Test Kind Nijmegen - De Biezen 1-3 - INTERN	2021-06-14	22
GGD Test Kind Nijmegen - De Biezen 1-3 - INTERN	2021-06-21	0
GGD Test Kind Nijmegen - De Biezen 1-3 - INTERN	2021-06-28	0
GGD Test Kind Nijmegen - De Biezen 1-3 - INTERN	2021-07-05	0
GGD Test Kind Nijmegen - De Biezen 1-3 - INTERN	2021-07-12	0
GGD Test Kind Nijmegen - De Biezen 1-3 - INTERN	2021-07-19	0
GGD Test Kind Nijmegen - De Biezen 1-3 - INTERN	2021-07-26	0
GGD Test Kind Nijmegen - De Biezen 1-3 - INTERN	2021-08-02	0
GGD Test Kind Nijmegen - De Biezen 1-3 - INTERN	2021-08-09	0
GGD Test Nijmegen - De Biezen 1-3 - INTERN gebruik	2020-06-01	0
GGD Test Nijmegen - De Biezen 1-3 - INTERN gebruik	2020-06-08	0
GGD Test Nijmegen - De Biezen 1-3 - INTERN gebruik	2020-06-15	0
GGD Test Nijmegen - De Biezen 1-3 - INTERN gebruik	2020-06-22	0
GGD Test Nijmegen - De Biezen 1-3 - INTERN gebruik	2020-06-29	0
GGD Test Nijmegen - De Biezen 1-3 - INTERN gebruik	2020-07-06	0
GGD Test Nijmegen - De Biezen 1-3 - INTERN gebruik	2020-07-13	0
GGD Test Nijmegen - De Biezen 1-3 - INTERN gebruik	2020-07-20	0

Tabel 22: Aantal testen afgenomen op de GGD testlocaties per week van de afspraak.
(continued)

Afamelocatie	Week van afname	Aantal getest
GGD Test Nijmegen - De Biezen 1-3 - INTERN gebruik	2020-07-27	0
GGD Test Nijmegen - De Biezen 1-3 - INTERN gebruik	2020-08-03	0
GGD Test Nijmegen - De Biezen 1-3 - INTERN gebruik	2020-08-10	0
GGD Test Nijmegen - De Biezen 1-3 - INTERN gebruik	2020-08-17	0
GGD Test Nijmegen - De Biezen 1-3 - INTERN gebruik	2020-08-24	0
GGD Test Nijmegen - De Biezen 1-3 - INTERN gebruik	2020-08-31	0
GGD Test Nijmegen - De Biezen 1-3 - INTERN gebruik	2020-09-07	0
GGD Test Nijmegen - De Biezen 1-3 - INTERN gebruik	2020-09-14	0
GGD Test Nijmegen - De Biezen 1-3 - INTERN gebruik	2020-09-21	0
GGD Test Nijmegen - De Biezen 1-3 - INTERN gebruik	2020-09-28	0
GGD Test Nijmegen - De Biezen 1-3 - INTERN gebruik	2020-10-05	0
GGD Test Nijmegen - De Biezen 1-3 - INTERN gebruik	2020-10-12	0
GGD Test Nijmegen - De Biezen 1-3 - INTERN gebruik	2020-10-19	0
GGD Test Nijmegen - De Biezen 1-3 - INTERN gebruik	2020-10-26	0
GGD Test Nijmegen - De Biezen 1-3 - INTERN gebruik	2020-11-02	0
GGD Test Nijmegen - De Biezen 1-3 - INTERN gebruik	2020-11-09	0
GGD Test Nijmegen - De Biezen 1-3 - INTERN gebruik	2020-11-16	0
GGD Test Nijmegen - De Biezen 1-3 - INTERN gebruik	2020-11-23	0
GGD Test Nijmegen - De Biezen 1-3 - INTERN gebruik	2020-11-30	0
GGD Test Nijmegen - De Biezen 1-3 - INTERN gebruik	2020-12-07	0
GGD Test Nijmegen - De Biezen 1-3 - INTERN gebruik	2020-12-14	0
GGD Test Nijmegen - De Biezen 1-3 - INTERN gebruik	2020-12-21	0

Tabel 22: Aantal testen afgenomen op de GGD testlocaties per week van de afspraak.
(continued)

Afamelocatie	Week van afname	Aantal getest
GGD Test Nijmegen - De Biezen 1-3 - INTERN gebruik	2020-12-28	0
GGD Test Nijmegen - De Biezen 1-3 - INTERN gebruik	2021-01-04	0
GGD Test Nijmegen - De Biezen 1-3 - INTERN gebruik	2021-01-11	0
GGD Test Nijmegen - De Biezen 1-3 - INTERN gebruik	2021-01-18	0
GGD Test Nijmegen - De Biezen 1-3 - INTERN gebruik	2021-01-25	0
GGD Test Nijmegen - De Biezen 1-3 - INTERN gebruik	2021-02-01	0
GGD Test Nijmegen - De Biezen 1-3 - INTERN gebruik	2021-02-08	0
GGD Test Nijmegen - De Biezen 1-3 - INTERN gebruik	2021-02-15	0
GGD Test Nijmegen - De Biezen 1-3 - INTERN gebruik	2021-02-22	0
GGD Test Nijmegen - De Biezen 1-3 - INTERN gebruik	2021-03-01	0
GGD Test Nijmegen - De Biezen 1-3 - INTERN gebruik	2021-03-08	0
GGD Test Nijmegen - De Biezen 1-3 - INTERN gebruik	2021-03-15	0
GGD Test Nijmegen - De Biezen 1-3 - INTERN gebruik	2021-03-22	0
GGD Test Nijmegen - De Biezen 1-3 - INTERN gebruik	2021-03-29	0
GGD Test Nijmegen - De Biezen 1-3 - INTERN gebruik	2021-04-05	0
GGD Test Nijmegen - De Biezen 1-3 - INTERN gebruik	2021-04-12	0
GGD Test Nijmegen - De Biezen 1-3 - INTERN gebruik	2021-04-19	0
GGD Test Nijmegen - De Biezen 1-3 - INTERN gebruik	2021-04-26	0
GGD Test Nijmegen - De Biezen 1-3 - INTERN gebruik	2021-05-03	0
GGD Test Nijmegen - De Biezen 1-3 - INTERN gebruik	2021-05-10	0
GGD Test Nijmegen - De Biezen 1-3 - INTERN gebruik	2021-05-17	0
GGD Test Nijmegen - De Biezen 1-3 - INTERN gebruik	2021-05-24	0

Tabel 22: Aantal testen afgenomen op de GGD testlocaties per week van de afspraak.
(continued)

Afnamelocatie	Week van afname	Aantal getest
GGD Test Nijmegen - De Biezen 1-3 - INTERN gebruik	2021-05-31	17
GGD Test Nijmegen - De Biezen 1-3 - INTERN gebruik	2021-06-07	59
GGD Test Nijmegen - De Biezen 1-3 - INTERN gebruik	2021-06-14	2
GGD Test Nijmegen - De Biezen 1-3 - INTERN gebruik	2021-06-21	0
GGD Test Nijmegen - De Biezen 1-3 - INTERN gebruik	2021-06-28	0
GGD Test Nijmegen - De Biezen 1-3 - INTERN gebruik	2021-07-05	2
GGD Test Nijmegen - De Biezen 1-3 - INTERN gebruik	2021-07-12	13
GGD Test Nijmegen - De Biezen 1-3 - INTERN gebruik	2021-07-19	9
GGD Test Nijmegen - De Biezen 1-3 - INTERN gebruik	2021-07-26	2
GGD Test Nijmegen - De Biezen 1-3 - INTERN gebruik	2021-08-02	3
GGD Test Nijmegen - De Biezen 1-3 - INTERN gebruik	2021-08-09	3
GGD test Tiel - Biezenwei 2	2020-06-01	0
GGD test Tiel - Biezenwei 2	2020-06-08	0
GGD test Tiel - Biezenwei 2	2020-06-15	0
GGD test Tiel - Biezenwei 2	2020-06-22	0
GGD test Tiel - Biezenwei 2	2020-06-29	0
GGD test Tiel - Biezenwei 2	2020-07-06	0
GGD test Tiel - Biezenwei 2	2020-07-13	0
GGD test Tiel - Biezenwei 2	2020-07-20	0
GGD test Tiel - Biezenwei 2	2020-07-27	0
GGD test Tiel - Biezenwei 2	2020-08-03	0
GGD test Tiel - Biezenwei 2	2020-08-10	0
GGD test Tiel - Biezenwei 2	2020-08-17	0
GGD test Tiel - Biezenwei 2	2020-08-24	0
GGD test Tiel - Biezenwei 2	2020-08-31	0
GGD test Tiel - Biezenwei 2	2020-09-07	0
GGD test Tiel - Biezenwei 2	2020-09-14	0
GGD test Tiel - Biezenwei 2	2020-09-21	0
GGD test Tiel - Biezenwei 2	2020-09-28	0
GGD test Tiel - Biezenwei 2	2020-10-05	0
GGD test Tiel - Biezenwei 2	2020-10-12	0
GGD test Tiel - Biezenwei 2	2020-10-19	0
GGD test Tiel - Biezenwei 2	2020-10-26	0
GGD test Tiel - Biezenwei 2	2020-11-02	0

Tabel 22: Aantal testen afgenomen op de GGD testlocaties per week van de afspraak.
(continued)

Afnamelocatie	Week van afname	Aantal getest
GGD test Tiel - Biezenwei 2	2020-11-09	0
GGD test Tiel - Biezenwei 2	2020-11-16	0
GGD test Tiel - Biezenwei 2	2020-11-23	0
GGD test Tiel - Biezenwei 2	2020-11-30	0
GGD test Tiel - Biezenwei 2	2020-12-07	0
GGD test Tiel - Biezenwei 2	2020-12-14	0
GGD test Tiel - Biezenwei 2	2020-12-21	0
GGD test Tiel - Biezenwei 2	2020-12-28	0
GGD test Tiel - Biezenwei 2	2021-01-04	0
GGD test Tiel - Biezenwei 2	2021-01-11	0
GGD test Tiel - Biezenwei 2	2021-01-18	0
GGD test Tiel - Biezenwei 2	2021-01-25	0
GGD test Tiel - Biezenwei 2	2021-02-01	0
GGD test Tiel - Biezenwei 2	2021-02-08	0
GGD test Tiel - Biezenwei 2	2021-02-15	0
GGD test Tiel - Biezenwei 2	2021-02-22	0
GGD test Tiel - Biezenwei 2	2021-03-01	0
GGD test Tiel - Biezenwei 2	2021-03-08	0
GGD test Tiel - Biezenwei 2	2021-03-15	0
GGD test Tiel - Biezenwei 2	2021-03-22	0
GGD test Tiel - Biezenwei 2	2021-03-29	0
GGD test Tiel - Biezenwei 2	2021-04-05	0
GGD test Tiel - Biezenwei 2	2021-04-12	0
GGD test Tiel - Biezenwei 2	2021-04-19	0
GGD test Tiel - Biezenwei 2	2021-04-26	0
GGD test Tiel - Biezenwei 2	2021-05-03	0
GGD test Tiel - Biezenwei 2	2021-05-10	0
GGD test Tiel - Biezenwei 2	2021-05-17	0
GGD test Tiel - Biezenwei 2	2021-05-24	0
GGD test Tiel - Biezenwei 2	2021-05-31	94
GGD test Tiel - Biezenwei 2	2021-06-07	0
GGD test Tiel - Biezenwei 2	2021-06-14	0
GGD test Tiel - Biezenwei 2	2021-06-21	0
GGD test Tiel - Biezenwei 2	2021-06-28	0
GGD test Tiel - Biezenwei 2	2021-07-05	0
GGD test Tiel - Biezenwei 2	2021-07-12	0
GGD test Tiel - Biezenwei 2	2021-07-19	0
GGD test Tiel - Biezenwei 2	2021-07-26	0
GGD test Tiel - Biezenwei 2	2021-08-02	0
GGD test Tiel - Biezenwei 2	2021-08-09	0
PRIO Test D Nijmegen - De Biezen 1-3	2020-06-01	0
PRIO Test D Nijmegen - De Biezen 1-3	2020-06-08	0
PRIO Test D Nijmegen - De Biezen 1-3	2020-06-15	0
PRIO Test D Nijmegen - De Biezen 1-3	2020-06-22	0
PRIO Test D Nijmegen - De Biezen 1-3	2020-06-29	0

Tabel 22: Aantal testen afgenomen op de GGD testlocaties per week van de afspraak.
(continued)

Afnamelocatie	Week van afname	Aantal getest
PRIO Test D Nijmegen - De Biezen 1-3	2020-07-06	0
PRIO Test D Nijmegen - De Biezen 1-3	2020-07-13	0
PRIO Test D Nijmegen - De Biezen 1-3	2020-07-20	0
PRIO Test D Nijmegen - De Biezen 1-3	2020-07-27	0
PRIO Test D Nijmegen - De Biezen 1-3	2020-08-03	0
PRIO Test D Nijmegen - De Biezen 1-3	2020-08-10	0
PRIO Test D Nijmegen - De Biezen 1-3	2020-08-17	0
PRIO Test D Nijmegen - De Biezen 1-3	2020-08-24	0
PRIO Test D Nijmegen - De Biezen 1-3	2020-08-31	0
PRIO Test D Nijmegen - De Biezen 1-3	2020-09-07	0
PRIO Test D Nijmegen - De Biezen 1-3	2020-09-14	0
PRIO Test D Nijmegen - De Biezen 1-3	2020-09-21	0
PRIO Test D Nijmegen - De Biezen 1-3	2020-09-28	0
PRIO Test D Nijmegen - De Biezen 1-3	2020-10-05	0
PRIO Test D Nijmegen - De Biezen 1-3	2020-10-12	0
PRIO Test D Nijmegen - De Biezen 1-3	2020-10-19	0
PRIO Test D Nijmegen - De Biezen 1-3	2020-10-26	0
PRIO Test D Nijmegen - De Biezen 1-3	2020-11-02	0
PRIO Test D Nijmegen - De Biezen 1-3	2020-11-09	0
PRIO Test D Nijmegen - De Biezen 1-3	2020-11-16	0
PRIO Test D Nijmegen - De Biezen 1-3	2020-11-23	0
PRIO Test D Nijmegen - De Biezen 1-3	2020-11-30	0
PRIO Test D Nijmegen - De Biezen 1-3	2020-12-07	0
PRIO Test D Nijmegen - De Biezen 1-3	2020-12-14	0
PRIO Test D Nijmegen - De Biezen 1-3	2020-12-21	0
PRIO Test D Nijmegen - De Biezen 1-3	2020-12-28	0
PRIO Test D Nijmegen - De Biezen 1-3	2021-01-04	0
PRIO Test D Nijmegen - De Biezen 1-3	2021-01-11	0
PRIO Test D Nijmegen - De Biezen 1-3	2021-01-18	0
PRIO Test D Nijmegen - De Biezen 1-3	2021-01-25	0
PRIO Test D Nijmegen - De Biezen 1-3	2021-02-01	0
PRIO Test D Nijmegen - De Biezen 1-3	2021-02-08	0
PRIO Test D Nijmegen - De Biezen 1-3	2021-02-15	0
PRIO Test D Nijmegen - De Biezen 1-3	2021-02-22	0
PRIO Test D Nijmegen - De Biezen 1-3	2021-03-01	0
PRIO Test D Nijmegen - De Biezen 1-3	2021-03-08	0
PRIO Test D Nijmegen - De Biezen 1-3	2021-03-15	0
PRIO Test D Nijmegen - De Biezen 1-3	2021-03-22	0
PRIO Test D Nijmegen - De Biezen 1-3	2021-03-29	0
PRIO Test D Nijmegen - De Biezen 1-3	2021-04-05	0
PRIO Test D Nijmegen - De Biezen 1-3	2021-04-12	0
PRIO Test D Nijmegen - De Biezen 1-3	2021-04-19	0
PRIO Test D Nijmegen - De Biezen 1-3	2021-04-26	0
PRIO Test D Nijmegen - De Biezen 1-3	2021-05-03	0
PRIO Test D Nijmegen - De Biezen 1-3	2021-05-10	0

Tabel 22: Aantal testen afgenomen op de GGD testlocaties per week van de afspraak.
(continued)

Afnamelocatie	Week van afname	Aantal getest
PRIO Test D Nijmegen - De Biezen 1-3	2021-05-17	0
PRIO Test D Nijmegen - De Biezen 1-3	2021-05-24	0
PRIO Test D Nijmegen - De Biezen 1-3	2021-05-31	0
PRIO Test D Nijmegen - De Biezen 1-3	2021-06-07	0
PRIO Test D Nijmegen - De Biezen 1-3	2021-06-14	0
PRIO Test D Nijmegen - De Biezen 1-3	2021-06-21	0
PRIO Test D Nijmegen - De Biezen 1-3	2021-06-28	0
PRIO Test D Nijmegen - De Biezen 1-3	2021-07-05	406
PRIO Test D Nijmegen - De Biezen 1-3	2021-07-12	747
PRIO Test D Nijmegen - De Biezen 1-3	2021-07-19	399
PRIO Test D Nijmegen - De Biezen 1-3	2021-07-26	242
PRIO Test D Nijmegen - De Biezen 1-3	2021-08-02	166
PRIO Test D Nijmegen - De Biezen 1-3	2021-08-09	142

11 Vergelijking met landelijke situatie

Tabel 23: Aantal meldingen van de afgelopen en vorige week.

GGD	Aantal meldingen afgelopen week	Aantal meldingen per 100000 afgelopen week	Aantal meldingen vorige week	Aantal meldingen per 100000 vorige week
Nederland-totaal	16418	94.3	18005	103.4
GGD Amsterdam	1711	159.8	1800	168.1
GGD Flevoland	602	142.3	557	131.7
GGD Rotterdam-Rijnmond	1519	114.8	1768	133.6
GGD Haaglanden	1225	109.7	1320	118.2
GGD Zaanstreek/Waterland	350	103.2	405	119.4
GGD Twente	641	101.6	722	114.4
Dienst Gezondheid & Jeugd ZHZ	444	96.7	470	102.3
GGD Gooi en Vechtstreek	240	93.4	199	77.4
GGD Zuid-Limburg	548	91.8	740	123.9
GGD Kennemerland	503	91.5	620	112.7
GGD Regio Utrecht	1207	89.1	1115	82.3
GGD Limburg-Noord	462	88.8	564	108.5
GGD Hollands-Midden	691	85.4	847	104.7
GGD Hollands-Noorden	563	84.9	601	90.7
GGD IJsselland	447	84.1	454	85.4
GGD Zeeland	322	84.0	385	100.4
Veiligheids- en Gezondheidsregio Gelderland-Midden	575	82.5	623	89.4
GGD Fryslân	532	81.9	536	82.5
GGD Noord- en Oost-Gelderland	673	81.3	675	81.5
GGD Hart voor Brabant	865	80.6	1094	101.9
GGD Gelderland-Zuid	447	79.6	462	82.3
GGD Brabant-Zuidoost	621	79.6	761	97.5
GGD Groningen	429	73.2	427	72.9
GGD Drenthe	330	66.8	253	51.2
GGD West-Brabant	471	66.4	607	85.6

11 VERGELIJKING MET LANDELIJKE SITUATIE

Tabel 24: Leeftijdsverdeling van de GGD t.o.v. leeftijdsverdeling Nederland over de afgelopen week.

Leeftijdsgroep	Totaal gemeld GGD	% GGD	Totaal gemeld Nederland	% Nederland
Totaal gemeld	484		16746	
0-4	3	0.6	329	2.0
5-9	13	2.7	583	3.5
10-14	30	6.2	1029	6.1
15-19	67	13.8	2215	13.2
20-24	110	22.7	2898	17.3
25-29	43	8.9	1911	11.4
30-34	33	6.8	1453	8.7
35-39	29	6.0	1148	6.9
40-44	24	5.0	923	5.5
45-49	26	5.4	889	5.3
50-54	18	3.7	996	5.9
55-59	27	5.6	646	3.9
60-64	19	3.9	618	3.7
65-69	9	1.9	323	1.9
70-74	13	2.7	267	1.6
75-79	8	1.7	186	1.1
80-84	7	1.4	141	0.8
85-89	3	0.6	106	0.6
90-94	2	0.4	68	0.4
95+	0	0.0	17	0.1
Niet vermeld	0	0.0	0	0.0

11 VERGELIJKING MET LANDELIJKE SITUATIE

Tabel 25: Top 10 settings¹ van de GGD t.o.v. de settings-aantallen in Nederland over de afgelopen week.

Setting	Aantal Nederland	% Nederland	Aantal GGD	% GGD
Thuisituatie (huisgenoten incl. niet-samenwonende partner)	3084	57.1	68	45.9
Medereiziger / reis / vakantie	630	11.7	29	19.6
Bezoek in de thuisituatie (van of bij familie, vrienden, enz.)	1043	19.3	29	19.6
Verpleeghuis of woonzorgcentrum voor ouderen	179	3.3	12	8.1
Werksituatie	373	6.9	8	5.4
Feest (feest, verjaardag, borrel, bruiloft, enz.)	210	3.9	8	5.4
Horeca	165	3.1	5	3.4
Overig	231	4.3	4	2.7
2e lijn	31	0.6	2	1.4
gezondheidszorg / ziekenhuis				
Uitvaart	5	0.1	2	1.4

¹ Alleen settings waarvan er minstens 1 aantal bekend is, worden gepresenteerd.